

ДАЧА

PRESSA.RU

№ 21 (69) 31 октября 2016 года

Выходит по понедельникам раз в две недели

12+



* рекомендованная цена

БАНЯ – ЩИТ ОТ ФИТОФТОРОЗА?

стр. 11

КАКУЮ ПОЧВУ ЗАПАСАТЬ ДЛЯ РАССАДЫ

стр. 10

КОРЕЙСКАЯ ХРИЗАНТЕМА ДЛЯ РУССКИХ ЗИМ

стр. 16



КОМНАТНЫЙ ГРАНАТ – ВИТАМИНОВ КЛАД

стр. 6



«Ратобор»: грызунов истребляет начисто

В последние годы отмечается рост численности крыс, мышей и полевок. Подсобному хозяйству вред от них огромный. Как истребить грызунов? Отлично зарекомендовали себя препараты серии «Ратобор»: привлекательные для грызунов своим запахом и вкусом, они несут им неотвратимую гибель. Но наступает она не сразу, а через 5–8 дней. Поэтому у других членов стаи не возникает опаски, в результате гибнет вся группа. В серию входят разные препараты. **Зерновая приманка «Ратобор»** – охотно поедается крысами и мышами, легко распределяется ими между собой; зерно для грызунов – корм при-

вычный, поэтому начало поедания приманки после раскладки очень быстрое. **Гранулы «Ратобор»** также охотно поедаются и крысами, и мышами; действующее вещество распределено равномерно по всей толщине гранулы, что исключает его неэффективные потери. Может применяться в саду, в открытых и влажных норах. **Тестобрикет «Ратобор»** обладает исключительной привлекательностью для крыс и эффективностью в борьбе с ними, может успешно использоваться даже в условиях свободного доступа грызунов к другим источникам пищи. **Твердый брикет «Ратобор»** – один из лучших препара-

тов, эффективен и против крыс, и против мышей, удобен при раскладке, идеально подходит для борьбы с грызунами в саду, на огороде, в погребе, в сырых и влажных местах. Долше других препаратов сохраняет свою эффективность, находясь длительное время в местах раскладки. С помощью **гель-концентрата «Ратобор»** можно приготовить самостоятельно большое количество готовой отравленной приманки (на основе зерна, хлеба, комбикорма, крупы) с минимальными денежными затратами. При этом привлекательность приманки для крыс и её эффективность обеспечены.



Реклама

Определенный выбор и чередование препаратов серии «Ратобор» поможет одержать уверенную победу над грызунами!



У ДАЧНОЙ КАЛИТКИ

с Владимиром Огородниковым

Довыпендривался



■ У соседей, живущих на окраине поселка, сгорела утепленная беседка. Обычно склонное к сочувствию местное население сошлось на мысли, что так, мол, и надо.

Речь идет о Петре Мещерском, сорокалетнем отце семейства и докторе филологических наук. У него была одна, но ярко выраженная страсть. Он нежно любил русскую старину и в меру сил своих переносил ее в свой быт и даже чуть дальше, за ворота. Например, носил косоворотки, вольные штаны, заправленные в холщовые онучи, оные же переходили в калоши или лапти.

Говорил округло, почему-то окая, хотя в здешних краях такого говора сроду не было. Старинных слов употреблял немерено. Собственно, чем и доставал. Нет, мне было интересно с ним. Но я догадывался, почему его недолюбливают местные.

Скажем, на скамеечке кто-то, чаще старухи, ведут разговор. Наш герой прямиком к ним: «Да что ж ты, бабушка, из фуфали в шелупину передергивашь!». И пойдет свое нести. Вроде по-русски, а ни слова не понять. А потом еще и причечает: «Эх, старые люди, а родную речь забыли». И уйдет сердитый. Люби такого.

Короче, погорел филолог. И на своей же филологии погорел. Заглянул к ребятам в беседку и говорит, давайте-ка научу вас старинной русской игре. Называется «Жив, курилка».

Суть забавы проста. Садятся ребята в круг и начинают передавать друг другу горящую лучинку, при этом приговаривая «Жив, курилка». Проигрывает тот, на ком гаснет огонек. Ну, научил и ушел. Чем кончилось, вы уже знаете.

Незловивый наш народ, конечно, помог погорельце разобраться, а по весне пообещались новую беседку поставить. Только расходясь, пустили словечко – «довыпендривался».

Календарь работ

31 октября – 13 ноября

ПН	ВТ	СР	ЧТ	ПТ	СБ	ВС
24	25	26	27	28	29	30
31	1	2	3	4	5	6
7	8	9	10	11	12	13
14	15	16	17	18	19	20



Проведение садовых работ нужно корректировать, исходя из погодных условий региона

Овощные

■ Проверяют состояние картофеля, тыквы, капусты, моркови и свеклы, которые убрали на хранение. При первых признаках загнивания пораженные плоды необходимо убрать.

■ Если вы заметили, что в погребе влажно, то поставьте там банку с негашеной известью – она заберет на себя лишнюю влагу.



■ Компостную яму накрывают пленкой, а сверху насыпают землю слоем 30 см. Под таким укрытием компост не промерзнет.

Плодовые

■ В ноябре еще не поздно побелить стволы деревьев. После обработки растения смогут лучше перенести весенние резкие колебания температуры и избежать солнечных ожогов.

■ Когда опала вся листва, то структуру дерева видно наиболее хорошо и можно приступать к осенне-зимней обрезке. Но эту операцию можно проводить в южных регионах, а в северных – лучше перенести на весну.



Ягодные

■ В южных регионах на виноградниках при теплой погоде и отсутствии дождей нужно провести влагозарядковые поливы.

■ Укрывают на зиму кусты винограда. Вокруг растения укладывают пленку и слой сухих веток. Плетви винограда снимают со шпалеры и укладывают на получившуюся «постель». Побеги не должны касаться голой земли. Сверху кусты укрывают соломенными матами и пленкой. Зимой на укрытие накладывают снег.



По участку собирают шланги, сливают из них воду. Собирают, промывают и просушивают системы капельного полива. Системы водоснабжения продувают. Если в трубах останется хоть немного воды, то весной придется браться за ремонт

Цветочные

■ Если на участке есть многолетние цветы, которые растут в вазонах и контейнерах, то им потребуется внимание садоводов. Небольшие объемы почвы промерзнут зимой полностью, и растения могут сильно пострадать. Поэтому контейнеры необходимо прикопать на зиму. Выкапывают ямы, глубиной и диаметром соответствующие контейнерам. Пространство между почвой и стенками вазонов засыпают торфом или песком. Сверху горшки мульчируют почвой и укрывают нетканым материалом или лапником.



Декоративные деревья и кустарники

■ Побеги гортензий и рододендронов аккуратно пригибают к земле и фиксируют шпильками. Укрывают пленкой, сухими листьями.

■ С опор снимают клематисы, основания растений присыпают торфом.

■ Плетистые розы снимают с опор, укрывают лапником. Сверху устанавливают каркас, на который укладывают крафтбумагу, а сверху – пленку.



«Дачный спец» №11 в продаже с 31 октября!

ТЕМА ВЫПУСКА: ДИЗАЙН САДА

АМПЕЛЬНЫЙ САД
СВОИМИ РУКАМИ

Если вы хотите добавить саду индивидуальности и ярких красок, но при этом затратить минимум усилий, то беспроектный вариант – создать ампельный сад. С помощью подвесных кашпо с растениями удастся достичь максимального декоративного эффекта на любой площади

СЕКРЕТЫ ПРЕОБРАЖЕНИЯ САДА БЕЗ
ГЛОБАЛЬНЫХ ФИНАНСОВЫХ ЗАТРАТ

Нам кажется, что наша дача никогда не сравнится с садами с обложки журналов. В саду мы отмечаем сплошные недостатки и прикидываем, во сколько же обойдется дизайн его запущенного вида. Но есть несколько секретов, с помощью которых участок можно преобразить и без глобальных вложений

12 ИДЕЙ ОФОРМЛЕНИЯ
БЕСЕДКИ

Беседка – неважно, крошечная или масштабная – в саду никогда не остается незамеченной. Она сразу задает стиль дачному участку, поэтому к ее оформлению нужно относиться обдуманно. Но вариант «как у всех» – не наш случай. Мы предлагаем устроить авторскую беседку

Журнал выходит 1 раз в месяц. Подписной индекс П2960 (в электронном каталоге «Почта России») во всех почтовых отделениях связи и на сайте <https://podpiska.pochta.ru>



*Рекомендованная цена



Спросите Распопова!



Садовод-испытатель, последователь природного земледелия, врач, к. м. н. Геннадий Федорович Распопов на страницах газеты «ДАЧА» ответит нашим читателям



8 (495) 721 50 97
(в будни с 11.00 до 18.00)

Электронная почта dacha@kardos.ru

Другие ответы ищите по хештегу #спроситераспопова

ОСТАНОВИТЕ ХРЕН!



Замучил хрен, начал расти везде, даже полез в кусты смородины. Листья обдираю, отношу в мешке в контейнеры. Выкапываю корни редко. Как остановить распространение хрена?

Татьяна Николаевна, г. Зеленоград

■ Уважаемая Татьяна Николаевна! Остановить хрен помогут препараты «Раундап» или «Торнадо». Осенью аккуратно помажьте листочки препаратом, разбавленным не в 1000 раз, как сказано в инструкции, а в 10 раз. Весной хрен не взойдет.

ШИПОВНИК СТАЛ МЯГКИМ

Геннадий Федорович, у меня на участке растет шиповник, но ягоды при созревании становятся мягкими, почему – не понимаю. Что посоветуете?

Димка Инженер,
по электронной почте



■ Существуют разные сорта шиповника. Одни долго не созревают, их плоды сохраняют твердость тканей вплоть до морозов. А есть сорта, которые уже в октябре полностью созревают, и яго-

ды становятся мягкими, это их сортовая особенность. Это однозначно не заболевание. Такие плоды можно не только употреблять в пищу в свежем виде, но и сушить впрок.

КАК ОТБЕЛИТЬ ЧЕРЕШОК СЕЛЬДЕРЕЯ?

Я новичок в огородничестве, но урожай собираю хороший. Сплоховала только с черешковым сельдереем. Черешки и листья выросли крупными. Я их обернула и связала, чтобы побелели, но черешки так и стояли зеленые. Выяснила, что нужно было вначале связать, потом оборачивать бумагой. Как все-таки правильно поступать с сельдереем? И можно ли употреблять в пищу не побелевшие черешки?

Елена, Истринский р-н, Московская обл.



■ Елена! Не отбеленные черешки в пищу употреблять можно, просто они будут чуть жестковатые. На следующий год для оборачивания сельдерея купите утеплитель, с одной стороны которого есть тонкий поролон, с другой – алюминиевая фольга. Нарезьте полоски нужной длины и ширины и оберните пучок из черешков сельдерея фольгой наружу. Так он не перегреется и будет белым, сладким и нежным. Очень целебный, лучше и дешевле спаржи. Старые способы от-

беливания, на мой взгляд, плохие: бумага – гниет, пленка – перегреет растение и сожжет черенки.

БЫВАЮТ ЛИ КОЛОННОВИДНЫЕ ГРУШИ?

Моя дочь привезла в подарок саженец колонновидной груши, на этикетке написано: «Груша Качалкина колонна». Я-то думала, что колонновидными бывают только яблони. Но дочь показала мне в интернете картинки еще и колонновидной черешни. В связи с этим вопрос: колонновидные груши и черешни действительно существуют, или это очередное надувательство?

Татьяна Мищенкова, г. Чехов

■ Уважаемая Татьяна! Вы правильно делаете, что сомневаетесь, колонновидные груши и черешни – это надувательство. Только яблони содержат особый ген колонновидности, он передается при селекции.

Европе давно известна карликовая груша сорта Найт Верт, характерная особенность которого – очень слабый рост. Но, к сожалению, у этой груши мелкие, почти несъедобные плоды, и в культуре она не используется. Гена колонновидности в ней нет, она просто карликовая. В продаже есть сеянцы на ее основе, но они у нас не райони-

рованы, и плоды невкусные. То же самое и с черешней: есть низкорослые формы, но невкусные, не зимостойкие и неурожайные.

ИНТЕРНЕТ-МАГАЗИН КЕРАМИЧЕСКИХ ПЛАСТИКОВЫХ ГОРШКОВ ПРОФЕССИОНАЛЬНЫХ ГРУНТОВ

Мы находимся по адресу: ВДНХ, пав. №29 «Цветоводство и озеленение». Работаем с 10:00–18:00 ежедневно

Сайт: Lacvet.ru Тел.: 8 (916) 767-30-57

Компания Лацвет является партнером ПО «Сады Аурики» ООО «Арктиум» 129233, г. Москва, Мира пр-кт, ВВЦ, стр. №29 РЕКЛАМА

БАЛКОННЫЕ-ПОГРЕБКИ.РФ

Балконные погребки для хранения продуктов зимой и летом

✓ Зимние или круглогодичные.

✓ Объемом до 360л (7 мешков картофеля).

✓ Сделано в России

Сетки для овощей в подарок



ООО "ГЕKKОН" 115597, ОГРН - 1157746195221
г. Москва, Ясеневая улица, 35, подъезд 2, РЕКЛАМА

Доставка по России

Бесплатный телефон 8 (800) 555-25-37 Магазин SOK.GURU

Капитал-Консалтинг

Тел.: +7 495 294-99-26; +7 495 203-92-98

«Мой пенсионер» 15,5%*

- *Сумма вложения до 5 млн. руб.
- Срок вложения 12 месяцев
- Период выплаты процентов в конце срока
- Денежные средства застрахованы
- Возможность пополнения и частичного снятия средств
- Автоматическое продление договора займа
- Капитализация процентов не предусмотрена
- При досрочном закрытии договора ставка рассчитывается как 0,1% годовых

ООО МФО «Капитал-Консалтинг».
ОГРН 1167746187872. Рег. № МФО 001603045007598.
Застрахованы в ОАО «АСК «РОСМЕД». Реклама

Наш адрес: м. «Рижская», 129110, г. Москва, ул. Проспект Мира, д. 7 <http://capitalc.ru>



Пионы в теплом халате

■ Древовидные пионы, на мой взгляд, самые благородные красивые цветущие кустарники, которые возможно вырастить в наших климатических условиях. Но их роскошное цветение возможно, если только не забыть позаботиться о них с осени.

Для благополучной зимовки корни этих многолетников надо укрыть. Это может быть или измельченная кора, или еловый лапник, или толстый слой листвы, или джутовые мешки.

Зимой и весной на здоровье и декоративность древовидных пи-

онов могут повлиять три неприятных момента.

■ Пока кустики прикрыты слоем снега, им ничего не угрожает, но без снега в морозную погоду почки на веточках пионов могут подмерзнуть.

■ Под теплыми лучами ранневесеннего солнышка у этих пионов могут проснуться зимующие почки, что тоже нанесет вред растению.

■ При солнечном месторасположении весной побеги пионов могут получить ожоги.

Что делать? Если вы не живете постоянно за городом, и нет возможности контролировать состояние снежного покрова над растением, то поздней осенью накройте пионы «халатом» – обмотайте неплотно укрывным материалом и обвяжите веревкой. Это можно сделать одновременно с укрытием роз, то есть когда температура ночью опускается до $-4-6^{\circ}\text{C}$.

Татьяна Филимонова,
г. Истра



Хранение моркови в квартире

■ За долгие годы огородничества я перепробовала много способов хранения моркови, остановилась на песке и холодной кладовке. У нас есть специальный «морковный» деревянный ящик. Летом он моется, прожаривается на солнышке. Песок меняю ежегодно. Он на момент принятия урожая моркови должен быть влажным, для чего стоит под дождиком в ведрах. На дно ящика насыпаем слой песка, затем укладываем морковь (корнеплоды размещаем не вплотную) и так до самого верха. В кладовке ящик стоит на полу в темном углу. В сильные морозы прикрываем старым одеялом.

Соседка по даче традиционно «купают» свою морковь в глиняной болтушке. В воде разводит глину до консистенции теста на блинчики, окунает корнеплоды на несколько минут, затем хорошо просушивает их и хранит в застекленной лоджии в картонной коробке.

Вера Шевцова, г. Воронеж



Теплицу – под снегопад



■ В последние годы у многих садоводов появились теплицы, и почти все они закрытые. Зимой большинство дачников не имеют возможности навещать свои участки, и весь долгий зимний период почва в теплице остается без естественного покрывала из снега, что ведет к ее глубокому промерзанию и гибели полезных микроорганизмов. Этот фактор, а также отсутствие насыщения влагой весной значительно снижает почвенное плодородие.

Выход из ситуации – создавать всяческие условия, чтобы в теплицу попадал снег. Навещать зимнюю дачу и наносить сугробы в нее хоть лопатой. Либо использовать теплицы с открывающейся крышей, а также различные парники из пленочных материалов. Пленку можно снять или заменить на другой вариант, отрегулировав благоприятность произрастания той или иной культуры.

Игорь Дуничев, г. Калуга

Держите до последнего!

■ Чем дольше корневой сельдерей оставлять на грядке, тем крупнее будет корнеплод. Поэтому если осень стоит теплая, не спешите его выкапывать. К уборке приступают только тогда, когда есть угроза значительных заморозков. Выкапывают сельдерей вилами, не лопатой: во время уборки нельзя повреждать корнеплоды, иначе в местах повреждений они загнивают. Листья перед закладкой корневого сельдерей на хранение удаляют, оставляя только 3–4 внутренних листа.

Соб. инф.



В Кашире – кабачковый год

Наши читатели по предложению «ДАЧИ» (№18 от 19 сентября) продолжают делиться «отчетами» о собранном урожае. Здесь может появиться и ваш рассказ о том, чем порадовал или огорчил прошедший сезон!

■ Этот год был богат на кабачки, крыжовник, тыкву. Во всяком случае, наш огород. До сих пор на хранении лежат 25 Грибовских кабачков, но в отличие от тыквы хранятся они недолго. Из крыжовника сделали и просто варенье, и царское варенье, и компот. А разочаровали нас малина и картофель.

Огурцов было море. Причем, не заметил никакой разницы в урожае между посаженными рассадой и семечками прямо в грунт. Понял для себя – нет смысла возиться с рассадой огурцов.

Удовольствия ради посадил лагенарию – она длинной змейкой свисала с рябины, которую облюбовала для роста. Необыкновенно красиво. Все ходили и завидовали, похоже, в следующем году змеевидная лагенария здесь появится в каждом саду.

Игорь Бородулин,
г. Озеры, Московская обл.



В журнале «Дачный спец» № 12 (в продаже с 5 декабря 2016 г.), посвященном теме «Советы дачникам», вы сможете узнать о различных проверенных способах повышения урожая овощных и плодовых культур.

Не бойтесь выращивать баклажан!

ГАВРИШ ГС GAVRISH®

ЧЁРНАЯ МАСТЬ – диетические плоды, богатые минеральными веществами. Среднеспелый (110-130 дней от полных всходов до плодоношения) сорт. Растение мощное, прямостоячее, высотой 140-160 см. Плоды грушевидной формы, темно-фиолетовые, длиной 15-18 см, массой 280-400 г, с белой мякотью. Отличается устойчивостью к столбуру и мозаике. Урожайность 2,5-7,3 кг/м²



БОРОВИЧОК – лучший сорт для фарширования, порционные плоды со вкусом лесных грибов. Среднеспелый (110 дней от всходов до технической спелости) сорт для пленочных укрытий и теплиц. Плоды шаровидные, светло-фиолетовые, массой 300-320 г. Мякоть нежная, белая, без горечи, со вкусом лесных грибов. Товарная урожайность 5,5 кг/м².



МЕЧТА ДАЧНИКА – высокоурожайный с гигантскими плодами оригинальной саблевидной формы. Среднеспелый, среднерослый сорт. Выращивается под пленочными укрытиями и в открытом грунте (южные регионы). Плоды массой 300-500 г, длиной 30-38 см, диаметром 6-8 см, цилиндрической формы, глянцевого, темно-фиолетового цвета, с кремовой мякотью. Кожица тонкая, нежная, семенное гнездо небольшое. Отличается высокой урожайностью – 7,5-9,5 кг/м².



ЮЖНАЯ НОЧЬ – низкорослый, под пленку в открытый грунт, деликатесного вкуса. Среднеспелый сорт. В южных регионах выращивают в открытом грунте прямым посевом в марте-апреле. Растение раскидистое, прямостоячее, высотой 60-90 см. Плоды удлиненно-грушевидные, темно-фиолетовые, длиной 16-18 см, диаметром 5-7 см, массой 170-220 г, со слабошиповатой чашечкой. Мякоть белая, плотная, без горечи. Урожайность одного растения 3-6 кг/м².



ГРИБНОЕ УДОВОЛЬСТВИЕ – низкорослый, с нежной мякотью, без горечи, с грибным ароматом. Фаршированные баклажаны – королевское угощение, а что может быть лучше для этих целей, чем небольшие порционные грушевидные плоды с нежной, абсолютно не горькой мякотью и ароматом грибов. Сорт среднеспелый, первый урожай убирают через 110-145 дней после появления всходов. Растение низкорослое, высотой 60-70 см. Плоды черно-фиолетовые, с нежной кожицей, массой 112-200 г.



Подробную информацию о сортах и гибридах можно узнать на сайте www.gavrishseeds.ru

АДРЕСА МАГАЗИНОВ: г. Москва, м. Тимирязевская, ул. Яблочкова, д. 21. Тел.: 8-495-610-57-17

г. Москва, ш. Энтузиастов, д. 26, м-н «Садовый центр»

г. Москва, г. Старая Купавна, Акрихиновское ш., влад. 10, «Садовый центр»

Моск. обл, г. Балашиха, ш. Энтузиастов, д. 6, стр. 9, «Садовый центр»

г. Москва, Стрельбищенский пер., д. 5, «Семена Тут»

Реклама



Считаем смету товарищества

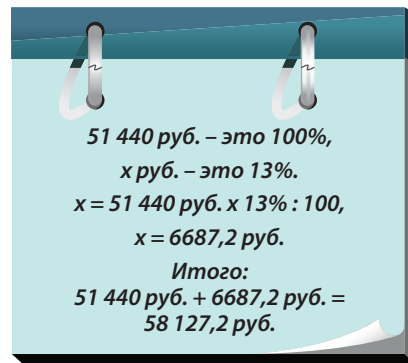
(продолжение)

В №11 газеты «ДАЧА» я рассказала о тех разделах сметы, которые можно рассчитать достаточно точно. Сегодня хочу поделиться опытом расчета разделов сметы, где необходимо учитывать инфляцию, увеличение тарифа на электроэнергию, и оставлять небольшой запас



1. Вывоз мусора

Если в прошлом году на вывоз мусора наше СНТ «Восход-2» потратило 51 440 руб., то на следующий год нужно учесть инфляцию, которая составляет около 13%:

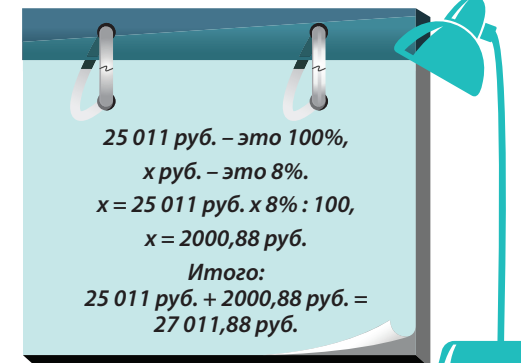


С учетом небольшого запаса в смету можно заложить 61–62 тыс. руб.



2. Уличное освещение

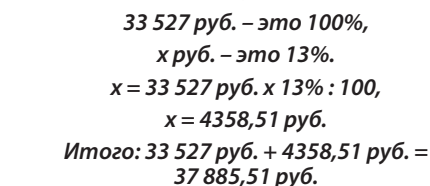
В нашем СНТ, состоящем из 66 участков, на общем собрании садоводов было решено с 1 октября по 30 апреля включать 6 ламп уличного освещения, с 1 мая по 30 сентября – 12 ламп. Такая мера позволяет заметно сократить расходы. Если в прошлом году на уличное освещение потратили 25 011 руб., то с учетом увеличения тарифа на 8% имеем:



С учетом небольшого запаса в смету можно заложить 30–31 тыс. руб.

3. Хозяйственные расходы

Если в прошлом году мы потратили 33 527 руб., то с учетом инфляции, которая составила около 13%, имеем:



С учетом небольшого запаса в смету можно заложить 41–42 тыс. руб.

По итогам года ревизионная комиссия посчитает экономию по смете, которая может составлять от 30 тыс. до 70 тыс. руб. На общем собрании садоводов можно решить, куда потратить эти деньги: на ремонт дороги или водопровода, противопожарные мероприятия или ремонт ограждения товарищества. **Д**

Ирина Кряжина, г. Орехово-Зуево

Бесплатная Консультация Юриста

8-800-505-57-91
(звонок бесплатный)
с 9.00 до 19.00



Реклама

НЕ ЯВЛЯЕТСЯ ЛЕКАРСТВОМ

ЗДОРОВЬЕ НАЦИИ
биологически активные добавки к пище

Помощь в решении мужских проблем от НПП «ЗДОРОВЬЕ НАЦИИ»

Проблемы «со вторым сердцем у мужчины» - предстательной железой, как правило, возникают после 50 лет у большинства представителей мужского пола. Последствия этих проблем усложняют нормальную жизнь, делают мужчину раздражительным, неуверенным в своих силах.

Что делать в этом случае? Есть ответ! Попробуйте ощутить на себе целительное действие БАД «ФИТОПРОСТАТ», который используется в комплексной терапии серьезных мужских проблем, обладает мочегонным действием, способствует улучшению функционального состояния мочеполовой системы. На месячный курс требуется 3 упаковки фиточая или 2 упаковки капсул «ФИТОПРОСТАТ».

Спрашивайте БАД «ФИТОПРОСТАТ» (капсулы и фиточай) в сети аптек «САМСОН-ФАРМА» (495) 994-48-88

Реклама
Перед применением ознакомьтесь с Инструкцией и проконсультируйтесь с врачом.
БАД. Свидетельства о гос. регистрации: капсулы - № RU.77.99.88.003.E.012450.12.14 от 18.12.2014; фиточай - № RU.77.99.88.003.E.011553.12.14 от 02.12.2014.
Научный пр-д, 10-206. (499) 7245867. www.zn-fito.ru ОГРН 1037700090097



С миру по нитке, или помогать нельзя стесняться!

Вряд ли в мире найдется человек, который сказал бы, что его совершенно не трогают проблемы брошенных несчастных животных, ежедневно страдающих в приютах от недостатка внимания со стороны человека. Хорошо, давайте смотреть правде в глаза – такие люди найдутся, но мы говорим не о них. Можно сразу договориться:

- если вы – не тот, кто считает, что этим животным нужна помощь и чувствует ответственность общества за «тех, кого приручили»;
- если вы можете пройти мимо явно домашней и явно потерявшейся или брошенной собаки на улице;
- если вы не благодарите и не желаете всего самого хорошего людям, которые зачастую безвозмездно помогают этим несчастным

пускай не найти нового любящего хозяина, не жить долго и счастливо, то хотя бы достойно провести последние дни жизни, не страдая от боли и агрессии людей и других животных... Так вот, если все это не про вас и вам все равно, – просто закройте этот текст. Все еще читаете? Тогда, возможно, эта информация покажется вам интересной – волонтером может стать абсолютно любой человек! Да, люди, которые работают в приютах для животных, не святые, не сумасшедшие и не скучающие безработные, которым просто нечем заняться. И волонтер – это не обязательно тот, кто проводит в приюте 12 часов кряду (хотя есть и те, кто бывает здесь больше), держит дома 6 собак и 12 кошек (и так тоже бывает) и живет только ради братьев наших меньших, жертвуя семьей, карьерой и собственным здоровьем. Волонтером может стать каждый. Нам важно только ваше желание, и совершенно не имеет значения,

сколько времени вы готовы тратить на это занятие. Смотрите сами:

- Вы хотите и у вас есть возможность работать непосредственно с животными? Добро пожаловать к нам – помощь с выгулом, кормежкой, социализацией всегда пригодится. Поверьте на слово, а лучше приезжайте к нам и убедитесь сами – вас очень ждут и заранее любят, ведь больше всего нашим питомцам не хватает внимания и человеческого тепла.
- Не готовы проводить в приюте много времени? Приезжайте на несколько часов и захватите фотоаппарат – возможно, благодаря именно вашим фотографиям собака или кошка найдут своего нового хозяина.
- Есть автомобиль или просто готовность к развездам? Позвоните нам, и мы расскажем, где можно забрать корм или лекарства, которые другой добрый человек готов подарить нашему приюту – просто привезите это к нам и, возмож-

но, это спасет чью-то жизнь.

- Помимо этого, наши волонтеры помогают распространением листовок, визиток и плакатов, размещают объявления о животных, которые ищут дом, в сети Интернет, в общем, делают добрые дела, даже не отступая от своего привычного жизненного пути.

Мы не просим звонить нам прямо сейчас. Просто знайте: когда у вас будет свободный день или час, когда вы захотите сделать доброе дело и о ком-то позаботиться – есть место, где ваша помощь действительно нужна и важна. Каждый день. Даже самая маленькая. Главное – от души.

БЛАГОТВОРИТЕЛЬНЫЙ ФОНД ПОМОЩИ БЕЗДОМНЫМ ЖИВОТНЫМ «КОТОПЕС»

Тел. +7 (495) 504-37-81

E-mail: info@kotopes-bf.ru • Skype: [kotopes-bf](https://www.kotopes-bf.ru)
<http://kotopes-bf.ru>
СПАСИ ЖИЗНЬ СЕЙЧАС!

Реклама



Найди свой клад – посади гранат!

Гранатовое деревце дома или в офисе стоит заводить хотя бы ради того, чтобы все лето любоваться его роскошными пурпурными цветами. Не говоря уже о том, что даром можно собирать полезнейший фрукт. А вырастает гранатовое дерево из зерен обычных плодов, купленных в магазине



Вячеслав Горшков,
д. с.-х. н., г. Сочи

Комнатный гранат радуется своими цветами все лето, причем цветками совершенно разными. Одни – крупные, похожие на кувшин (имеют длинный пестик). Чем их больше, тем для нас лучше – именно они дают плоды. Другие цветки – помельче, колокольчатой формы, эти завязей не образуют и осыпаются.

Гранат можно вырастить из семян обычного, купленного на рынке плода. В этом случае придется набраться терпения – деревце зацветает на седьмой год и даже позже. Если же урожая хочется раньше, то лучше использовать специальный вид – *Punicam granatum* *pona* (гранат комнатный), семена которого можно приобрести на выставках, клубах садоводов, в магазинах. Такое растение одарит урожаем уже через 2–3 года. Но следует отметить – только при оптимальном уходе. Созревают плоды в конце сентября и октябре.

Дерево из семечка

Если вы задались целью получить деревце из семечка, то лучшее время посева – ноябрь, хотя сажать можно и всю зиму. В интернете гуляют советы, что косточки для проращивания нужно тщательно очистить от


мякоти, промыть прохладной водой и просушить во избежание гниения. Но я не провожу столь долгую подготовку: съел мякоть – посадил в горшок. Почва в нем должна быть рыхлая, желателен торф и чернозем 1 : 2 или готовый субстрат из магазина. Гранат требователен к влажности, почву нельзя ни пересушивать, ни переувлажнять.

Далее горшок с посевом нужно держать в теплом месте, а примерно через месяц-полтора появятся всходы.

Гранат можно вырастить из семян обычного, купленного на рынке плода. Правда, в этом случае придется набраться терпения – деревце зацветает на седьмой год

Гранат любит солнечное место, при недостатке света он не цветет. В принципе, уход за ним такой же, как за лимоном. Также его листья периодически

проводят стимуляцию ветвления, укорачивая побег до такой длины, чтобы на нем оставалось 2–5 пар листьев. Обрезать необходимо на

 <p>ЛЮБИТ Светлый подоконник. Легкую, воздухопроницаемую почву. Периодическое опрыскивание листьев водой</p>	<p>НЕ ЛЮБИТ Пересыхание и переувлажнение почвы. Пересадки чаще, чем раз в три года</p> 
--	--

нужно опрыскивать отстоянной водой.

Формировка деревца

Формировать гранат можно компактным деревцем или кустарником. Для этого с начала вегетации (конец марта – на-

почках, направленных внутрь куста.

Пересадку граната желательно проводить с трех лет, с использованием чернозема и дерновой почвы. При этом необходим дренаж из мелкой гальки.

На здоровье

Гранат приносит в дом не только красоту, но и здоровье. Плоды содержат минеральные вещества: калий, кальций, фосфор, магний, натрий, железо. Основные витамины в них – аскорбиновая кислота (витамин С), Р; В₆; В₁₂; В₅; Е, однако витамины сохраняются только в свежем виде.

Гранат укрепляет нервную систему, стенки сосудов, нормализует кровообращение. Он полезен пожилым людям и тем, кто перенес операцию. Незаменим при профилактике простудных заболеваний, лечении щитовидной железы. При регулярном употреблении граната естественным путем

снижается давление у гипертоников. Мякоть и сок помогает выводить радионуклиды.

Отвар коры плодов и корней обладают вяжущими и противовоспалительными свойствами, применяются при ожогах и расстройствах желудка. Гранатовый сок полезен при малокровии. Словом, просто клад!

Однако у граната есть и противопоказания: его сок не рекомендуется употреблять детям до 1 года, а детям до 5–7 лет можно давать, лишь разбавив кипяченой водой 1 : 2. Свежевыжатый гранатовый сок отрицательно влияет на эмаль зубов, поэтому после стаканчика сока рот обязательно нужно прополоскать водой. **Д**



КОРОТКО О ВАЖНОМ

1 Вегетирует, начиная с конца марта – начала апреля, в зависимости от региона и условий выращивания и сорта.

2 Весной, чтобы получить больше цветов, комнатный гранат необходимо подкармливать азотосодержащими

удобрениями. Летом применяют фосфорсодержащие удобрения – для стимуляции образования бутонов и цветков.

3 В период покоя гранат начинает сбрасывать листья, в это время растению необходима прохлада. Если листья остаются на ветках, растение тратит

на них питательные вещества, его рост замедляется.

4 Летом гранат желательно выносить на балкон или в сад. Дерево любит солнце и свежий воздух.

5 Семена сажают в горшок диаметром около 10 см.

Само деревце обильнее цветет, если корням чуть тесновато.

6 Гранату можно дать возможность перезимовать в темном прохладном месте при 2–6°C (в кладовке, подвале). В природе переносит кратковременные морозы до –15°C.





Теплица «Кремлевская»



КАК РАСПОЗНАТЬ ПОДДЕЛКУ?

Богатырская сила теплицы «Кремлевская» пришлась по нраву дачникам. Ведь только эти теплицы не обрушились, выдержав рекордные снегопады 2012–2013 годов. Тогда, по официальным данным Гидрометцентра России, за зимний период выпало 2983 мм осадков, при норме около 1000 мм.

«Кремлевские» выносливы и долговечны. Производитель, ООО «Новые Формы», дает 2 года заводской гарантии на свою продукцию. Но, фактиче-

ски, запаса прочности хватает, чтобы надежно прослужить 10 лет и более. Однако, вдохновившись восторженными отзывами друзей-садоводов, не спешите делать покупку на первом попавшемся сайте или в ближайшем магазине. Сначала выясните, настоящая ли это «Кремлевская» или кустарщина, которой неведома долговечность и сверхпрочность.

Усиленный каркас из профильной трубы


Внастоящей «Кремлевской» для создания каждой арки используется двойная сварная труба диаметром 20x20 мм. Именно это обеспечивает конструкции большой запас выносливости. Обратите внимание на толщину стенки профильной трубы. Мошенники обычно сильно экономят. Но уверяют, что все сделали по ТУ, и толщина равна 1,1 мм. Не верьте им на слово – замерьте сами. Чем тоньше стенка, тем меньше срок службы и слабее каркас теплицы.



Мы расскажем, как не дать себя обмануть при покупке

Где купить настоящую?

Производитель теплиц «Кремлевская», компания ООО «Новые Формы», находится в г. Кимры Тверской области. Для консультаций по вопросам, связанным с покупкой и эксплуатацией теплиц, работает «горячая линия»: **+7 (499) 653-93-31**. Приобрести теплицу «Кремлевскую» можно: • со склада компании-производителя ООО «Новые формы» • у официальных дилеров. Информацию о партнерах ООО «Новые Формы» вы найдете **на сайте компании <http://www.neoform.su/>**



ЦЕНЫ НА ТЕПЛИЦЫ

4x3 м	15 300 руб
6x3 м	19 400 руб
8x3 м	23 500 руб.

«КРЕМЛЕВСКАЯ ЛЮКС». Теплица из стальной профильной трубы 20x20, защищенная от коррозии путём нанесения на поверхность металла порошковой краски, образующей после её запекания полимерный слой, не допускающий окисления. Срок службы такого покрытия с учётом защиты его от воздействия УФ лучей до 10 лет.

«КРЕМЛЕВСКАЯ ЦИНК». Теплица из оцинкованной гальваническим методом стальной трубы 20x20, защищенной от коррозии и снаружи, и изнутри. Срок службы покрытия до 10 лет.

«КРЕМЛЕВСКАЯ ПРЕМИУМ». Теплица из оцинкованной и окрашенной порошковой эмалью стальной трубы 20x20. Труба снаружи защищена дважды: гальваническим цинком и слоем порошковой эмали. Также профиль защищён и изнутри, методом гальванического цинкования. Срок службы такой защиты до 15 лет.

Выбор, что купить за вами!

Если вы решите приобрести теплицу с поликарбонатом «KARBOGLASS усиленный», мы дадим вам **в подарок парник!**

При заказе у нас монтажа, бесплатно привезём теплицу (до 100 км от нашего склада)!

Полный комплект всего, что нужно для монтажа теплицы

Производители подделок стараются заманить дешёвизной. Но в итоге для покупателя такая экономия оборачивается лишними тратами. Фактически, оказывается, что нужно дополнительно приобретать двери, окна, фурнитуру. Поэтому обязательно уточните у продавца, что входит в комплект. При покупке настоящей теплицы «Кремлевской» вы должны получить:

- технический паспорт на изделие и инструкцию по сборке, оформленные с фирменной символикой;
- 9 рядов перемычек;
- нижнее основание теплицы с приваренными штырями для быстрого и простого монтажа;
- 2 двери и 2 форточки;
- полный комплект фурнитуры.

АДРЕСА

МАГАЗИНОВ-СКЛАДОВ:

• г. Москва,
ул. Салтыковская, д. 6
График работы: с 8:00-20:00,
без выходных

• М.О., г. Одинцово,
поселок Акулово,
ул. Новая, д. 144
График работы: с 8:00-20:00,
без выходных



www.neoform.su

☎ 8 (495) 648-63-34

Беспроцентная рассрочка до 45 дней! Кредит!
Условия по телефону: +7 (499) 653-93-31

АО «Тинькофф Банк», лицензия ЦБ РФ № 2673

**ГАРАНТИЯ ОТ ОБРУШЕНИЯ
И СКВОЗНОЙ КОРРОЗИИ
7 ЛЕТ**



Луковка из гнезда

Лука семейный когда-то был первым луком на всех российских огородах. Теперь его редко на какой грядке встретишь, но я сохраняю ему верность. Вот и в этом году «семейство» уродилось на славу – посадила один лучок, получила пять и даже десять из «гнезда»



Светлана Шишкина,
огородник-любитель,
г. Тобольск-2



ДВА ЭКСПЕРИМЕНТА

- 1 В этом году пробовала резать луковицу пополам, как предлагают некоторые огородники. Посадила два ряда: один – с разрезанными пополам, другой – с целыми луковицами. Итог такой: разрезанные хуже нарастили перо, и много растений погибло от луковой мухи. Повторять опыт пока не хочу.
- 2 Провела и другой эксперимент: сажала лук в гребни – грядку разравнивала и делала граблями небольшие холмики.

В чем суть? Получается, что луковки сидят не в глубине, а в холмике, где при ранней посадке земля быстрее прогревается, и луковке там теплее. Если же по года дождливая, то лишняя влага стекает, а луковица сидит сухая, но при этом ее корни всегда влажные. Есть еще один плюс: при рыхлении и при дожде луковки оголяются – это важно, от них уже легче отгрести почву.

Лук семейный кто-то называет шалотом, кто-то говорит, что это совсем другой вид лука, но он у меня растет давно – достался еще от бабушки. Откуда взялся в нашей семье, никто уже не припомнит. Вкус у него острый, сочный.

Много раз я пробовала сажать и покупной севок. Но это всегда «лотерея», не знаешь, что получишь – иногда вырастает крупный и хороший, иногда мелкий или в стрелку уходит. Посему вот уже 3 года севок не покупаю, сажаю только свой. И не севок, а «выборок» – среднего размера луковку. Как мне бабушка называла: «Ровненький выбирай на посадку, среднего размера».

В этом году урожай лука был замечательный. Правда, небольшая часть «гнезд» пострадала от луковой мухи, но я их удаляла, как только перо начинало вянуть.

Угадала с погодой

Посадив рано, в первых числах мая, думаю, что угадала с погодой. Пока в почве было достаточно весенней влаги, лук хорошо укоренился, перо выросло ярким, сочным и без полива. В августе дождей было мало, погода стояла жаркая – идеальная среда для созревания лука. И созрел он на неделю раньше обычных сроков. Сушили на солнце, хорошо просух. Будем надеяться, что зимой сохранится без проблем. Как обычно, выборку оставила на посадку. Урожай семейного лука, на самом деле, вырастает по-разному, все зависит и от ухода, и от погоды, и от количества луковиц в гнезде. Чем их там больше, тем меньше размер каждой. В этом году услышала,

что с макушки гнезда можно брать луковки на еду, тогда оставшееся семейство будет крупнее. Но я несколько раз верхние луковки просто отделяла от гнезда и все.

Посадка в деталях

При посадке, если есть время, лук замачиваю просто в чистой воде и очищаю чешую. Если времени в обрез, просто замачиваю на несколько минут, срезаю макушку и сажаю.



Лука семейный хранится без проблем, мы его доедаем уже следующим летом. Конечно, бывают и потери, но немного – примерно 1–2%. Мне кажется, это нормально

Луковую грядку просто перекапываю, добавляя немного перегноя и золы, а если их нет – ничего и не кладу. Но земля у нас плодородная, так как раньше в хозяйстве держали корову и свиней, а навоз вывозили на огород.

Оголение луковиц

Землю от луковиц я всегда отгребую. «Операцию» провожу примерно за месяц

до уборки – в начале-середине июля, когда луковки уже большие. Слышала, что такой прием помогает от мухи, но я его использую для того, чтобы луковки нарастали крупнее и прогревались на солнце – тогда не будет гнили.

А от луковой мухи, по моим наблюдениям, лучше рыхлить землю чаще, в идеале, каждую неделю. Так делаю уже несколько лет, мне помогают дети. Читала, что так яйца вредителя оказываются на поверхности и погибают.

Еще заметила – если лук посадить раньше, он благодаря весенней влаге лучше нарастит корни и перо, будет сильнее, и муха не сможет ему радикально навредить. Пробовала много раз сажать в разные сроки – у лука, посаженного позже, больше повреждения от луковой мухи. Видимо, она выбирает более молодые растения. Может, они вкуснее для личинок?

Холодный душ

Есть такой способ: поливать лук холодной водой, говорят, он так лучше растет. Но у меня с ней напряженка – нет водопровода. В засуху воду берем из ближнего пруда, а так пользуемся исключительно дождевой – у нас для нее везде стоят емкости. Таким образом, лук я поливаю в течение первого месяца после посадки и только в том случае, если нет дождей. В этом году вообще не пришлось браться за лейки, так как дождей в мае хватало. **Д**

ЛУК СУВОРОВА

■ Существует легенда, что при знаменитом переходе через Альпы армии великого русского полководца Александра Васильевича Суворова в горах был найден необычный лук со вкусом чеснока. Его употребление спасло солдат от цинги, возможно в честь этого он и получил свое название. Правда это или нет – неизвестно, но в чем не ошибается предание – этот лук крайне полезен. Он содержит витамина С в четыре раза больше, чем репчатый. Богат минеральными солями, фитонцидами, сапонинами, витаминами D и E.

■ Лук Суворова – одна из разновидностей лука анзура. Он очень скороспелый, первую зелень к столу уже можно получить, едва сойдет снег. Культура зимостойка – высаженная под зиму луковица сохраняет жизнеспособность даже после полного промерзания. Практически не повреждается вредителями и болезнями.

■ Однако у лука есть и недостаток – употреблять его в пищу в больших количествах не стоит, он может вызвать аллергическую реакцию.



Экзамен на грядке – 8

Окончание.
Начало в №№ 9–12, 15, 17



Вера Князева,
г. Воронеж

Заканчивается дачный сезон, а вместе с ним и наши эксперименты на грядке, которые по просьбе газеты «ДАЧА» проводила воронежская огородница. Под занавес – «отчет» о моркови. Испытывались подзимний посев, применение испитого чая, соседство лука и другие народные способы

Именно в осенние холода морковь набирает товарную массу, накапливает ценные микроэлементы, каротин. Она перестает расти после стойкого похолодания с температурой почвы около 5°C и ниже



Время выручать «девицу из темницы» у нас настало в конце сентября. Сигнал к уборке – первые заморозки на почве, которые не вредят корнеплоду. Подмерзшая ботва днем оттаивает. На корнеплодах могут появляться белые волоски, значит, держать морковь в земле нет смысла.

Я копаю с помощью вил, зубья от моркови держу подальше, чтобы ее не повредить. Выбранную из земли морковь складываю рядами для проветривания и просушки, обрезаю ботву в этот же день. Пенька не оставляю, чтобы корнеплод как можно дольше не давал ростки. Проветренную, сухую морковку уже на следующий день можно укладывать на хранение.

Итоги испытаний

Подводя итоги эксперимента с морковью, отмечу следующее:

1 При посеве применяла испитой чай, как рекомендуют в народе, якобы так всходы получаются ровными. Но мне морковь продергивать все равно пришлось. Способ не работает.

2 От морковной мухи спасалась золо-табачной пылью, которая есть в продаже или делается самостоятельно (1:1). Помогает.

3 Рекомендуют по соседству с морковью сажать лук, чтобы избежать вредителей. Способ себя не оправдал: суховатость подзимней моркови – яркий тому пример, ведь для лука надо гораздо меньше поливов. Хотя я ее сеяла под зиму, возможно, при весенних посевах моркови это и сработает.

4 Однозначно выступаю за подзимние посевы моркови. Сортов много, я сажала

ла позднеспелые – Самсон, Московская зимняя, Пралине.

Проверка сорта

Выбранные сорта моркови оказались вполне удачными. Не подвела и Московская зимняя, ее конические 15-сантиметровые плоды полностью погрузились в почву, избавив верхушки от позеленения. Самсон и Пралине с тупыми кончиками также дали достойный урожай. Из Пралине получается сладкий и ароматный сок, сердцевина практически не видна. У выбранных сортов гладкая без глазков поверхность – чистить легко и удобно. Правда, несколько морковок все же получились уродливыми, но это издержки незаметные. **Д**

ЧТО-ТО НОВЕНЬКОЕ!

ТОМАТЫ ЗАЖИГАЮТ

В этом году ради забавы посадила три новых сорта помидоров – собственно, я так «развлекаюсь» каждый год. Выбор на этот раз пал на **Зебру** – зеленые помидоры в темно-зеленую же полоску, **Лонг Кипер** – было обещано, что они доживут до Нового года, **Трюфель** – соблазнилась на желтые «лампочки». Теперь подвожу итоги.

■ Зебра разочаровала и внешним видом, и вкусом. Все-таки мы привыкли к красным томатам, а зеленые в салате аппетитности не добавляют. И вкус не впечатлил.

■ Сваха из года в год сажает Лонг Кипер, кладет их дозаривать и угощает нас на Новый год. В этом году я рассчитывала подать к праздничному

столу свои помидоры, но не тут-то было – лето стояло такое жаркое, что все томаты созрели на кустах, мы их уже съели. Опять надежда на сваху – будем угощаться у нее. Сами помидоры внешне не самые красивые, бледненькие, но внутри красные. Вкус приятный.

■ Трюфель буду сажать снова – очень мне понравились желтые плоды, которые на кустах висят, как лампочки. В народе этот помидор так и называют – «лампочка». Вкус потрясающий. В банке выглядят великолепно. Куплю еще такой же сорт красного цвета, и мои закрутки будут не только вкусными, но и яркими, как светофор.

Ирина Радаева, г. Ульяновск



Томат Лонг Кипер

Теплица вертикальная «Капсула» для выращивания огурцов и помидоров



НОВИНКА

ПРЕИМУЩЕСТВА ПЕРЕД БОЛЬШИМИ ТЕПЛИЦАМИ:

- занимает мало места;
- требуется минимум грунта (350 л);
- уход за растениями прост и удобен;
- максимальный урожай с минимальной площади.

ВСЕ ТЕПЛИЦЫ протестированы на собственном приусадебном участке. Оценка отлично!

При заказе от двух штук доставка и монтаж в пределах 60 км от МКАД – **БЕСПЛАТНО!** Цвет нижней части по желанию заказчика. Особые условия по договору «Зима».

«Капсула 1»	диаметр 1,0 м	высота 2,3 м	рекомендуется для выращивания огурцов, объем грунта 350 л
«Капсула 2»	диаметр 1,0 м	высота 2,0 м	рекомендуется для выращивания томатов, объем грунта 350 л
«Капсула 3»	диаметр 1,8 м	высота 2,0 м	рекомендуется для выращивания ранней весной редиса, салата, лука в дальнейшем томатов, огурцов, перцев, объем грунта 750 л

Тел.: 8 (495) 408-80-48, 8 (495) 649-52-30, 8 (495) 649-52-40



Почва для рассады: купить или везти с огорода?

Закрывая сезон, дачники везут в городские квартиры землю с огорода, чтобы весной вырастить рассаду. Но так ли хороша садовая почва для всходов? Какие способы ее улучшения существуют, и какие при этом ошибки допускают огородники? Обратимся к опыту садовода-любителя и профессионала



Елена Торгашова, огородник с 20-летним стажем, г. Тольятти



Рассаду выращиваю только на своей почве. Было дело, повелась на моду покупать готовый грунт. Но магазинная земля с каждым годом все хуже, никогда не знаешь, что там намешано. Однажды лишилась половины всходов томатов и снова вернулась к «своей».

Назову несколько «за» в пользу огородной земли: первое – с ней все понятно, знаю плюсы и минусы, что в нее добавить; второе – при пересадке из стаканчиков в грунт рассада меньше болеет, так как растет на одной и той же почве; третье – экономия средств.

Готовлю так: выкапываю почву рядом с компостной кучей, тут же добавляю просеянный компост. Еще хорошая почва – из кротовых норок. Когда есть время, просто выхожу с ведром и совком в поле и собираю по бугоркам.

Для рассады мне хватает 2–3 ведер почвы, которые держу в лоджии, где зимой ее хорошенько промораживаю. Перед по-

севом семян ее не стерилизую – не прокаливаю и не заливаю кипятком. Это точно так же, как с детьми: дома им создают стерильные условия, а когда они попадают в садик, школу, начинают болеть, так как не приспособлены к естественной среде с ее микробами и вирусами.

Весной почву дезинфицирую старым способом – слабым раствором марганцовки.

Улучшаю ее с помощью золы (но без фанатизма), яичной скорлупы (1 стакан на ведро) и торфа (где-то 1/3 часть от объема ведра).

Был плачевный опыт, когда решила повысить плодородие грунта добавлением лесной земли из-под елок. Перемешала с почвой 1 : 1. Но рассада в стаканчиках начала погибать, листья стояли, как ошпаренные. Стала подсыпать обычной земли, но спасла лишь часть растений. Только потом узнала, что земля из-под елок кислая – видимо, я сильно нарушила кислотность грунта.

Конечно, с покупной почвой возникнет меньше проблем, но со своей землей результат более предсказуемый.

Андрей Лысиков, к. б. н., почвовед



Почву для рассады можно использовать и садовую, и готовую, но при этом желательно обратить внимание на несколько моментов.

1 Почва должна быть рыхлой, легкой, водопроницаемой. Для этого ее пропускают через сито либо хорошо разминают все комочки. Тяжелые почвы улучшают с помощью торфа и песка.

2 Почву не нужно перенасыщать удобрениями, микроэлементами, она не должна быть жирной, так как рассада привыкнет к «лучшей жизни», а после пересадки на обычную грядку может испытать стресс. Содержание макро- и микроэлементов в грунте для рассады должно быть средним.

3 Нужно знать кислотность почвы, оптимальный pH – в пределах 6. Даже если земля правильно подготовлена, дезинфицирована,

но при этом в ней повышена кислотность, может проявиться черная ножка. Поскольку в большинстве случаев огородная земля кислая, ее необходимо нейтрализовать, добавив известь (мел или доломитовую муку). Зола тоже нейтрализует почву, но слабее – нужно вносить 1 стакан на ведро.

4 Торф в почву можно добавлять не всякий. Он бывает:

- верховой (бедный на макро- и микроэлементах, отличается рыже-желтым цветом);
- переходный (более насыщенный полезными веществами, бурого цвета);
- низинный (богат минеральными элементами, темного цвета).

В грунт лучше добавлять низинный и переходный торф. Соотношение: садовая земля – 50%, торф – 25%, песок – 25%.

5 Для подавления патогенной микрофлоры (грибов) почву можно обработать слабым раствором медного купороса или марганцовки, а также фунгицидными средствами, например, «Фитоспорином». **Д**

Бasilik. Из гастронома на грядку



Вдруг все полюбили базилик! И как мы без него раньше жили? Я, конечно, иронизирую, но это как раз про меня. Я в него влюбилась сразу же, с первого салата, где он благоухал

Я начала выращивать базилик сама – покупала семена и сеяла в лоточки на рассаду, а потом, когда ночная температура воздуха на отметке термометра переставала опускаться ниже 13°C, высаживала рассаду на грядку.

Этой весной случилось непредвиденное: рассада погибла! Просто забыла вовремя полить такую неженку. Ужас! Спасение пришло, откуда не ждала – из продовольственного магазина. Там мне попались на глаза крупные кустики базилика разных сортов для еды в маленьких горшочках. Я купила 3 штуки по 50 рублей.

Дома срезала длинные ветки и поставила в воду для образования корней (черенки), а корешки аккуратно вынула из каждого горшочка, разделила и рассадила в другие – покрупнее. Через некоторое время мои черенки дали корни, и я их тоже рассадила по горшочкам.

Далее все делала, как обычно, – высадила на грядку, когда потеплело. Он не любит расти на холодном ветру и в тесноте. Так что без любимого базилика моя семья не осталась. Более того, салат с запахом средиземноморской кухни я приготовила раньше обычного дней на десять. **Д**

Татьяна Филимонова, г. Истра



СВЕТ
Солнечное место.



ПОЧВА
Рыхлая, водопроницаемая, богатая органическими веществами. Нейтральная или слабокислая.



ПОЛИВ
Регулярный, особенно в сухую погоду.



ТЕМПЕРАТУРА
Этому южанину комфортно при 20–25°C.



Фитофтороз испугался бани

Признаюсь честно: по опыту последних 10 лет, что я выращиваю томаты в теплице и в открытом грунте, пришла к выводу – 90% получения качественного урожая зависит от погоды! Жаркое и сухое лето – обильный урожай, дождливое лето – все труды насмарку



Много написано статей и советов по выращиванию томатов и борьбе с фитофторозом. Все, что мне попадает на глаза, читаю, следуя рекомендациям, но советы профессионалов мне не очень помогли. И вот радость! Я сама нашла простое решение этой задачи. Второй сезон я выращивала помидоры на новой грядке, которая расположена вдоль южной стены бани. Грядка там была и раньше, но с цветами, кабачками, и всем там было неуютно – слишком жарко и сухо. А помидоркам оказалось идеально!

Покупала семена сорта Кукула. Томаты этого сорта раннего срока созревания, невысокие 60–75 см и неприхотливые. Проращивала, сеяла, выращивала рассаду на подоконнике, высаживала грунт в сроки, указанные на пакете. После высадки рассады накрывала двойным слоем лутрасила, ведь ночи в начале лета еще холодные, а днем рассада нуждается в притенении. Край лутросила я закручивала вокруг рейки, а ее прибивала к стене бани. Получался парничок типа «шалаша». Помидорам понравилось – и тепло, и тень, и ветерком обдувало.

Все остальное делала, как обычно – пасынковала, поливала, удобряла, опрыскивала от фитофтороза. Два года я собираю замечательный урожай томатов, ушел страх, что вот-вот заболеют фитофторозом, – не было даже намека на эту напасть!

Так что за огромным числом всевозможных правил и тонкостей по выращиванию томатов можно забыть о такой простой вещи, как правильно выбранное место посадки. (Теплица – не панацея!). Особенно важно об этом помнить, если у вас низкий или затененный участок. **Д**

Виктория Семенова, г. Калуга

КОММЕНТАРИЙ СПЕЦИАЛИСТА



Михаил Упадышев, вирусолог, д. с.-х. н, профессор РАН:

– Отсутствие фитофтороза на томатах, думаю, меньше всего связано с баней. Просто кусты оказались в пространственной изоляции от других растений, пораженных фитофторозом – эта болезнь распространяется по воздуху. Плюс автор статьи Виктория Семенова использует препарат. Если бы томаты росли за сараем или другим сооружением, эффект был бы тот же. Дачница права в том, что для томатов, не зависимо от сорта, важно выбрать правильное место посадки.

Ягода спецназа

Как-то еще в советские годы заглянул ко мне в гости старый студенческий приятель. Гнул от боли – приступы язвы. Тогда включили «блатные» рычаги и достали-таки ему по тем временам жутко дефицитное облепиховое масло. Звонил потом, благодарил: про язву забыл напрочь

Расскажу еще один случай в пользу облепихи: однажды приятели пришли в гости с пацаненком-озорником. Он полез к шкафу за конфетами и облокотился на еще горячий «блин» электропечки. Вой стоял на весь дом, но спасло облепиховое масло – залили руку, забинтовали. Как говорила моя бабушка, ни следа, ни царапины.

Обидно, что облепиха в наших садах встречается все реже. Забывают люди, что она – воистину легенда в медицине.

Облепиховое масло творит чудеса. Неслучайно в аптечке спецназа присутствует препарат на основе облепихи – универсальный помощник

Желе из нее чудодейственно при простудах и ангинах. А облепиховое масло творит чудеса при ожогах. Неслучайно в аптечке спецназа присутствует препарат на основе облепихи – универсальный помощник.

Не упустите время – соберите или купите ягоду! По опыту, лучше всего оранжевую. Прогоните ее в сок (а потом в желе, рецептов множество), а вот жмых не выбрасывайте. Есть два способа, как им распорядиться.

ку добавляем не обычное масло, а уже полученное облепиховое.

2 После выжимки сока просто наливаем масло в получившийся жмых. Тут соотношение такое: на три стакана отработанных ягод – пол-литра оливкового масла. И тоже в темном месте держим около недели, и так же процесс можно повторить.

Принимают масло от язв по 1 ч. ложке утром и вечером. Но обязательно посоветуйтесь со своим врачом.

В семенах облепихи, как говорят в Одессе, весь цимус. Они маленькие, выдавить из них масло без оборудования нам не по силам. Поэтому на помощь приходит известный способ – заливать растительным маслом, в которое переходит и все полезное из жмыха.

Не пропустите облепиховый сезон! А еще лучше верните облепиху в сады и будьте здоровы! **Д**

Сергей Пашаев, г. Кашира – г. Москва



ВОПРОС-ОТВЕТ

Малину обрезают до снега

Прозвела время обрезки малины. Когда последний срок ее подрезки? Сколько убирать, сколько сантиметров от земли оставлять? Малина у нас обычная, растет лет 15.

Зинаида Григорьевна,
Ступинский р-н, Московская обл.

Отвечает Валерий Закотин,
к. с.-х. н:

– Обрезать отплодоносившие ветки малины можно вплоть до снега. Вырезать – чем ниже, тем лучше, оставляя пенечек 3–5 см, можно и меньше. А однолетние побеги нужно оставить (на них нет боковых побегов, на которых растут ягоды). Самые сильные толстые ветки (толщиной 1,5–2 см) связывают, пригибают к земле, чтобы можно было засыпать листвой, а зимой – снегом.

У ремонтантной малины ветви можно вырезать поздней осенью или, как рекомендовал академик Казаков, ранней весной. Желательно до основания.



В журнале «Дачный спец» № 12 (в продаже с 5 декабря 2016 г.), посвященном теме «Советы дачникам», вы сможете найти много интересной и полезной информации по уходу за растениями и обустройству участка.



Как остановить эпидемию ржавчины



Геннадий Раснопов,
садовод-практик, врач, к. м. н.,
автор книг

В этом сезоне погода стояла аномальная, дождей было больше обычного, и тепла хватало. В таких парниковых условиях в наших садах произошла вспышка грибных болезней. Если в прошлые годы больше всего вопросов было на тему, как справиться с монилиозом, то в этом году посыпались вопросы, как победить ржавчину

Ржавчина многолика, поражает многие хвойники, туи и можжевельники, и у каждого сорта есть свои расы грибов. Они меняются в зависимости от того, какие саженцы хвойников из иноземных стран завезли и продали садоводам. С туи гриб ржавчины обычно перелетает на смородину, с можжевельника – на грушу. Затем с плодовых растений он перебирается на сосны, а с них – вновь к нам в сад, и может поразить любые растения из семейства розоцветных.

Садовода, конечно, удивляют появившиеся на груше единичные рыжие пятна, но в первый год он не придает этому особого значения. Но уже через год листья на груше становятся полностью рыжей и начинают преждевременно опадать, а на обратной стороне листьев появляются выросты-рожки. Это значит, что в ваш сад пришла эпидемия, и грушам грозит гибель.



Как лечить эту болезнь?

Вылечить грушу на ранних этапах, когда болезнь не приняла хроническую форму, легко – достаточно весной, летом и осенью опрыскать препаратом «Скор». Но беда в том, что в округе заражены все хвойники, можжевельники, осока и другие сорные растения. Гриб летит за десятки километров, и во влажную погоду он прилетит к нам снова.

Если в саду есть можжевельник, то, скорее всего, гриб с хвой уже успел перейти на все растение и обрел хроническую форму. Тут опрыскивание «Скором» не поможет, как и рекомендованные ранее препараты типа серы, препаратов меди и «Фундазола», которые действуют поверхностно.

Нужна системная работа. Прежде всего, использовать фунгициды, проникающие внутрь растения. О них – в схеме обработки растений. **Д**

ШПАРГАЛКА ДАЧНИКА

СОВРЕМЕННАЯ СХЕМА ОБРАБОТКИ

■ Весной до цветения и после него все пораженные в прошлом году растения обработайте «Скором» + «Фитолавином» (2 мл на 10 л воды). «Фитолавин» нужен для подавления бактерий, которые всегда есть на растении, пораженном грибами. Грибы без бактерий поражать растение не могут.

■ При появлении болезни в мае-июне помогает препарат «Байлетон» (триадимефон) – его нужно использовать 5–6 раз в пропорции 10 г на 10 л воды. Первую обработку следует начинать при первых признаках болезни, а все последующие проводить с интервалом 2–4 недели.

■ В конце лета необходимо еще раз обработать «Скором» + «Фитолавином» (2 мл на 10 л воды). Для усиления действия этих препаратов за пару недель до листопада используют «Ревус» (6 мл на 5 л воды), он убивает грибы и лечит все растение, к нему возбудители болезни еще не выработали устойчивости.

ДО И ПОСЛЕ ЦВЕТЕНИЯ



2 МЛ НА 10 Л ВОДЫ

МАЙ-ИЮНЬ



5–6 обработок
с интервалом
2–4 недели

10 Г НА 10 Л ВОДЫ

В КОНЦЕ ЛЕТА



2 МЛ НА 10 Л ВОДЫ

ПЕРЕД ЛИСТОПАДОМ



6 МЛ НА 5 Л ВОДЫ

ХРОНИКА ЗАРАЖЕНИЯ

Возбудителем ржавчины груши является патогенный гриб *Gymnosporangium sabinae*. Для развития ему требуются минимум два растения-хозяина (например, можжевельник и груша). Поселившись на можжевельнике, болезнь приобретает хронический характер. Гриб распространяется по хвое и формирует грибницу. На растении появляются вздутия, наплывы и раны. Весной возникают оранжевые желатиновые органы, в которых созревают споры, заражающие грушу. При теплой и влажной весне споры

ветром переносятся на большие расстояния и заражают молодые листья груши, а потом и плоды. Апогея заболевание достигает осенью. Тогда с тыльной стороны листа на вздувшихся пятнах ржавчины образуются веретеновидные выросты-рожки, наполненные массой черных спор. Они заражают можжевельники, прорастая в них и образуя грибницу в коре и древесине. Таким образом, заболевание движется по кругу между двух хозяев. Цикл заражения повторяется каждые 1,5–2 года. Но сами себя ни можжевельник, ни груша заразить не могут.

КТО КОГО ЗАРАЖАЕТ

Существует несколько видов ржавчины, которые поражают разные культуры. У типичных ржавчинных грибов одна стадия проходит на одном виде растений, а остальные – на другом. Например, возбудитель ржавчинного рака сосны ежегодно переходит с сосны на смородину и обратно. Это называют разнохозяйностью. Если растения-хозяева разлучить, то гриб погибнет через 1–2 года. Однако при массовом развитии заболевания только удаление одного из растений не поможет, придется прибегнуть к химическим обработкам.

Кроме часто встречающейся пары можжевельник-груша, существуют и другие:

РЖАВЧИНА ХВОИ СОСНЫ

Основной хозяин: сосна.

Промежуточные хозяева: травянистые многолетники – крестовник, мать-и-мачеха, осот, колокольчик, марьянник.

РЖАВЧИНА ПОБЕГОВ СОСНЫ (СОСНОВЫЙ ВЕРТУН)

Основной хозяин: молодая (до 10 лет) сосна обыкновенная, режа сосна горная, сосна веймутова.

Промежуточные хозяева: осина, тополь белый.

РЖАВЧИННЫЙ РАК (ПУЗЫРЧАТАЯ РЖАВЧИНА) СОСНЫ

Основной хозяин: сосна кедровая сибирская, сосна веймутова, кедровый стланик, режа другие виды сосен.

Промежуточные хозяева: смородина, режа крыжовник.

РЖАВЧИНА СЛИВЫ

Основной хозяин: слива, режа абрикос, персик, миндаль.

Промежуточные хозяева: анемона (ветреница).

РЖАВЧИНА БАРБАРИСА

Основной хозяин: барбарис (режа магония).

Промежуточные хозяева: злаки.

РЖАВЧИНА КОЛОКОЛЬЧИКА

Основной хозяин: колокольчик.

Промежуточный хозяин: сосна обыкновенная.

РЖАВЧИНА ПИОНА

Основной хозяин: пион. **Промежуточный хозяин:** сосна обыкновенная.

РЖАВЧИНА ПИХТЫ

Основной хозяин: пихта. **Промежуточные хозяева:** растения из семейства гвоздичные.

РЖАВЧИНА РОЗЫ

Гриб-возбудитель ржавчины розы – однохозяйный, у которого все стадии развития проходят на растениях одного вида (розы, шиповник).

Однохозяйный возбудитель ржавчины поражает и такие декоративные культуры, как крокус, гвоздика перистая, настурция, фиалка, сальвия, гипсофила, календула, алиссум, арабис, рябчик, ирис, лилия, мускари, седум, молодило, василистник, барвинок, лещина, самшит, бирючина.



Консультирует юрист Кира Лукьянец



Живем полгода, а платить за год?

Предусмотрено ли каким-либо законом, что при составлении сметы в СНТ нужно учитывать проживающих сезонно и круглогодично? Должны ли живущие на даче только по полгода платить за вывоз мусора круглый год?

Юрий Александрович, СНТ «Мамыри-2», Наро-Фоминский р-н

■ Вопросы составления приходно-расходной сметы регулируются Федеральным законом № 66-ФЗ. Процесс разработки сметы отдан целиком на откуп садоводческому объединению, законодатель «в эти дела» не вмешивается. Закон только устанавливает компетенцию – то есть определяет, что **правление СНТ ответственно за составление сметы, а общее собрание уполномочено ее утвердить и назначить на ее основе размер членских взносов.** Согласно ст. 1 Закона эти средства расходуются на содержание имущества общего пользования, оплату труда, текущие расходы.

Нужно понимать, что садоводческое объединение – это не фирма, оказывающая услуги населению, а организация, в которую все вступили добровольно, чтобы сообща сформировать более-менее комфортный быт и на равных началах нести обязательства по содержанию общего имущества, уплате обязательных платежей и выполнению иных требований закона.

С одной стороны, необходимость платить за вывоз мусора, когда на даче и не живешь, кажется несправедливой. Но тут надо учитывать два момента.

Во-первых, организовать вывоз мусора – это обязанность СНТ по закону, за несоблюдение которой можно «влететь» на солидный штраф. А за **обязанности товарищества все «товарищи» платят сообща.** Во-вторых, не проживать на даче – это право собственника участка, так же как вы имеете право не проживать в своей квартире. Но попробуйте-ка вы при этом перестать оплачивать квитанции с квартплатой, мотивируя тем, что не живете, а значит, теплым подъездом и мусоропроводом не пользуетесь. Такая позиция приведет к гарантированным неприятностям.

Но ведь и в СНТ по сути все то же самое. Живете вы на даче или нет, от этого в вашем садоводческом объединении, членом которого вы являетесь, не исчезает **необходимость выполнять требования закона – обеспечить вывоз мусора, расчистку дорог, уплату налогов и так далее.** Именно поэтому при составлении сметы применяется общий, а не индивидуальный подход – от того, что правление даже будет точно знать, сколько человек у них проживает сезонно, а сколько круглогодично, обязанность по уборке мусора не исчезнет.

Нельзя принудить, но можно заставить

Получила в наследство дачный участок, хочу вступить в СНТ. Но меня принуждают заключить договор о порядке пользования объектами инфраструктуры, как индивидуальный садовод. Могут ли в правлении отказать мне в членстве и на каком основании?

Ирина, Раменский р-н

■ СНТ – это объединение граждан на добровольных началах. Принцип добровольности означает, что принудить к вступлению в СНТ никого нельзя. А вот заставить СНТ принять нового члена можно – такова практика рассмотрения подобных дел в суде.

В соответствии с ч. 1 ст. 18 Федерального закона № 66-ФЗ членами садоводческого объединения могут быть совершеннолетние граждане, имеющие земельные участки в границах этого объединения. Согласно ч. 2 наследни-

Потому что если такое решение будет принято, то вы смело обращаетесь в суд с двумя требованиями: во-первых, отменить решение общего собрания об отказе, во-вторых, обязать товарищество, как юридическое лицо, включить вас в состав членов СНТ. Основанием ваших требований является уже упоминавшаяся ст. 18 Закона № 66-ФЗ, а доказательствами – свидетельство о праве собственности на участок, свидетельство о наследстве и копия заявления с просьбой принять вас в члены.



ки членов садоводческого объединения, даже несовершеннолетние, также могут стать членами этого объединения. На основании ч. 4 указанной статьи вступающие в объединение граждане принимаются в него общим собранием. Причем прием в члены СНТ является исключительной компетенцией общего собрания садоводов (п. 2 ч. 1 ст. 21 Закона № 66-ФЗ).

Таким образом, **правление отказать вам ни на каком основании не может – это просто не входит в его полномочия.** Вы должны подать заявление о приеме в члены СНТ, а правление обязано вынести этот вопрос на общее собрание. Более того, даже общее собрание, которое по закону должно решить, принимать ли вас или нет, по большому счету тоже не может вам отказать.

ЕСТЬ ПРОБЛЕМА? МЫ ПОМОЖЕМ

Дорогие читатели! Если у вас возникли проблемы по земельным вопросам, строительным нормам и другим дачным делам, позвоните в редакцию. Наш юрист даст вам квалифицированный ответ через газету «ДАЧА».



Наш телефон
8 (495) 721-50-97

Ждем ваших звонков в будни с 11.00 до 18.00



БЕСПЛАТНАЯ
ЮРИДИЧЕСКАЯ
КОНСУЛЬТАЦИЯ

**НАШИ ЮРИСТЫ
ПОМОГУТ
ЗАЩИТИТЬ
ВАШИ ПРАВА!!!**

- Позвоните по телефону горячей линии **8 (495) 642-38-84**
- Мы подберем для Вас опытного юриста, специализирующегося на необходимом разделе Права
- Вы получаете бесплатную, развернутую, профессиональную консультацию

БЕСПЛАТНАЯ ПОМОЩЬ ЮРИСТА

В рамках исполнения Федерального закона Российской Федерации от 21 ноября 2011 г. № 324-ФЗ «О бесплатной юридической помощи в Российской Федерации»

Реклама

РЕКЛАМА

**Задайте свой
вопрос юристам**

по телефону:

8 (800) 505-92-65

Звонок с городских и мобильных телефонов Москвы и МО **БЕСПЛАТНЫЙ!**

Или на сайте www.9111.ru





Галина Хомчик: Я знаю зрителей в лицо

Исполнительница бардовских песен Галина Хомчик по количеству сольных концертов вошла в книгу «Самые знаменитые барды России». Галине удалось то, что удается немногим – стать любимой и популярной. Залы на ее концертах всегда полные, и ее ждут в самых разных уголках земного шара



окончания филфака МГУ пошла трудиться в телевизионно-технический центр «Останкино» в Управление внешних сношений.

– Как же оказались на сцене?

– Я пела всегда, сначала для себя, потом для других. Мне это так нравилось, что даже передачи на телевидении я делала музыкальные. Например, «Я вам спою» или «Наполним музыкой сердца». Но в те годы телевидения в моей жизни было больше, чем авторской песни. Но она постепенно забирала меня, и из года в год росло число моих слушателей. Так что через какое-то время их количество перешло в качество. А мне пришлось делать выбор. И теперь я пою по всей земле: сегодня выступаю в Германии, завтра в Израиле, послезавтра в Австралии. Могу по месяцу находиться в той же Америке, давать концерты. Там много «на-

Окуджаву этого не любил, но согласился ради публики. Он сидел на сцене, а мы пели рядом. Кого-то он поддерживал своим вниманием, на других не реагировал вообще. Когда очередь дошла до меня, и я спела «Надежды маленький оркестрик», он вдруг сказал: «Браво!». Сначала у меня дыхание перехватило, но потом сочла комплимент за обычную вежливость. После концерта я встретила Булату Шалвовича за кулисами, и он неожиданно признался: «Мне нравится, как вы поете мои песни». И я поняла – он мне разрешил! Он меня принял.

– Вас называют Митяевым в юбке. Как вы думаете, что под этим подразумевается?

– Лишь то, что из числа женщин-исполнителей я пользуюсь наибольшей популярностью.

– Дмитрий Сухарев однажды заметил: «Галина Хомчик никогда не сочиняла свои песни, поет чужие. Но делает это так, словно придумала их сама».

– Я действительно исполняю песни других авторов – Окуджавы, Визбора, Ады Якушевой, Городницкого... Но получается, наверное, неплохо, иначе вряд ли бы меня внесли в книгу «Самые знаменитые барды России».

Больше всего любим отдыхать на родительской даче в Подмоскowie. Во-первых, ехать далеко не надо, во-вторых, там покой, тишина, привычный климат, земля...

сионной группы. Мне показал его во всем шарме и блеске папин одноклассник – в то время посол России во Франции Юрий Рыжов. Именно папа привил мне любовь к настоящему французскому шансону, а мама погрузила в мир отечественной авторской песни. Со студенческих пор она ходила в походы, и брала меня. Я сидела со всеми у костра и слушала песни под гитару. Как оказалось потом, не напрасно.

– Но вы не сразу «сделали» песню» делом жизни, сначала поработали на телевидении.

– Я же говорю, родительское влияние было сильным, папа работал на ТВ. И я после

ших». И в каждом штате – свой слет авторской песни. Там все, как у нас на Грушинском фестивале – палатки, сцена, концерты, костры, только чуть более цивилизованно. Кто-то эмигрировал 10 лет назад, кто-то 20, кто-то уже по-русски с трудом говорит, но благодаря песне в людях поддерживается любовь к языку.

– Правда, что сам Окуджав дал вам лестную оценку?

– Он должен был выступать в Петербурге, но по приезде туда приболел и петь не мог. Организатор вечера Игорь Каримов, чтобы спасти ситуацию, сказал Булату Шалвовичу, что на вечер приехали молодые исполнители и готовы исполнить его песни.

– Сцена, работа... а как обстоят дела с отдыхом?

– Мы обожаем с семьей путешествовать, катаемся на горных лыжах, пляжный отдых не для нас. Но больше всего любим отдыхать на родительской даче в Подмоскowie. Во-первых, ехать далеко не надо, во-вторых, там покой, тишина, привычный климат, земля... Нормальная человеческая жизнь, от которой стараюсь не отрываться. Но если позовет песня, срываюсь сразу. Я всегда радуюсь, когда вижу в зале знакомые лица, и еще больше – когда вижу новые: значит, нашего полку прибывает, и бардовская песня не умирает. **Д**

Беседовала Наталья Анохина

– Галина Викторовна, вы побывали почти на всех континентах земли. Есть места, где зрители вас особенно ждут?

– В Москве и Петербурге. Не поверите, но многие поклонники ходят на мои концерты десятки раз. Я их знаю даже в лицо и ищу эти лица в зрительном зале, когда выхожу на сцену.

– Кажется, чего ни коснись, во всем вы удачливая...

– Удача – это случайность. А в истории со мной это скорее судьба, которая ко мне

(тьфу-тьфу) благоволит. С самого детства. В том, что моя жизнь сложилась так, а не иначе, заслуга родителей. Это они привили мне литературно-музыкальный вкус. Мой папа – в прошлом известный журналист, один из создателей и первых ведущих «Эстафеты новостей» на советском ТВ. Он много лет работал на радио, был корреспондентом французского радио и телевидения. Благодаря ему я познакомилась с Мирей Матье и Полем Мориа. И Париж – город-мечту – я увидела не в составе экскур-

Досье

Галина Хомчик

Родилась 30 мая 1960 года в Москве

Образование

Начальное музыкальное образование получила в школе им. Гнесиных по классу фортепиано. Гитару освоила самостоятельно. Окончила филологический факультет МГУ им. Ломоносова

Карьера

Лауреат 20-го Рабочего фестиваля в Берлине (1984 г.), Первого всесоюзного фестиваля авторской песни в г. Саратове (1986 г.), Грушинского фестиваля (1987 г.)
Постоянный член жюри Грушинского фестиваля (с 1989 г. по настоящее время) и других фестивалей авторской песни

С 1984 по 2007 год работала на телевидении. Автор и ведущая телепередач об авторской песне конца 90-х годов «Я вам спою» и «Наполним музыкой...»

С 2004 по 2009 год вела совместно с Олегом Митяевым авторскую программу «Давай с тобой поговорим» на радио «Шансон»



Унаби, он же зизифус, он же китайский финик, – сравнительно новая культура для нас, однако она среди садоводов набирает популярность благодаря своей неприхотливости. К тому же унаби начинает быстро плодоносить, плюс ко всему не боится засухи и морозов, не повреждается болезнями и вредителями. И что важно – финики очень вкусные, еще и лечебные



ЧЕМ УНАБИ ОТЛИЧАЕТСЯ ОТ ФИНИКА?

Привычные нам финики – это плоды финиковой пальмы. Китайское финиковое дерево скорее напоминает лимон. На вкус унаби менее приторный, чем обычный финик

урожайности лучше сажать несколько штук – для перекрестного опыления. У унаби есть уникальное качество – если оно подмерзнет по нашему недосмотру, то все равно через некоторое время из спящих почек пойдет бурное отрастание веток (культурный прирост). Именно на нем образуется основной урожай, и никто без фиников не останется.

Кто ест финики, к врачам не обращается



Время унаби наступает в сентябре и октябре, когда начинается созревание плодов. Свежими финиками мы лакомимся практически целый месяц. Мякоть у них мясистая, вкусная. И заготавливаем на зиму – сушим, вялим, делаем варенье, очень вкусными получаются цукаты.

Само деревце – украшение сада, очень нарядное, стоит, словно с лакированными листьями. Особенно красиво, когда созревают блестящие коричневатые плоды. Зацветает оно в середине июля, цветки некрупные и неяркие, зато дерево может не опасаться поздних весенних заморозков.

Есть разные способы размножения унаби – вегетативным путем, прививками и окулировкой. Я пользуюсь наиболее простым – посевом косточек, так как при нем растение сохраняет все родительские качества и свойства.

Беру косточку, аккуратно стучу по ней молоточком с торца, надкалываю скорлупу, затем сутки держу в воде комнатной температуры и высаживаю в ящик на глубину 1–2 см, прикрываю пленкой. В течение 2–3 недель появляются дружные всходы.

ДВЕ ЛЕГЕНДЫ

- В христианской религии зизифус считается библейским растением. Есть предположения ученых, что терновый венец Христа был изготовлен из колючих веток этого растения. Один из видов зизифуса на Ближнем Востоке так и называется «Тернии Христовы».
- В мусульманской религии есть легенда, повествующая о дереве унаби, растущем в раю. На его листьях написаны имена всех живущих на Земле людей. Раз в году в месяце Рамазане дерево встряхивают. У тех, чьи листья падают, срок жизни до следующего Рамазана заканчивается.

С развитием 2–3 настоящих листочков рассаду высаживаю в грунт для дозревания (можно высадить в парник, теплицу или даже в горшок, если решили выращивать дома).

К осени растение подрастает до 1 м. На зиму их необходимо утеплить, подсыпать под корень землю, торф, листья, можно укрыть лапником, а с наступлением холодов – накрыть пленкой и в таком положении оставить до весны. А в целом растение может достигать от 3 до 5 м высоты. Плодоносить финик начинает рано – уже на второй-третий год!

На постоянное место (особенно в средней полосе) я советую пересаживать унаби весной, дав ему возможность пережить зиму на старом месте. Растение это самоплодное, но для повышения

Дерево здоровья и молодости

В тибетской медицине зизифус входит в десятку самых ценных лекарственных растений. Сами китайцы говорят: «Кто ест унаби, тот к врачам не обращается». Давно известно, что в странах, где его регулярно употребляют в пищу, реже встречаются сердечно-сосудистые заболевания, в том числе и гипертония. Плоды унаби хорошо снижают артериальное давление. Лечение заключается в том, что в течение 20 дней нужно употреблять плоды 3 раза в день после еды. При этом контролировать давление.

После перерыва в 10 дней лечение можно повторить.

Кроме того, китайский финик помогает при нервном истощении, малокровии, диабете. Полезны плоды для профилактики и лечения мужской потенции. Все это благодаря редкому сочетанию в плодах витаминов С и Р, минеральных солей, микроэлементов и биологически активных веществ. Плоды унаби содержат танин, белки, сахара, пектин, кобальт, железо, йод, витамины А, С, Р. **Д**

Валентина Тихонова,
п. Дедеркой, Краснодарский край

МНЕНИЕ СПЕЦИАЛИСТА



Егор Самощенко,
к. с.-х. н., доцент
кафедры плодводства,
виноградства
и виноделия РГАУ-МСХА
им. К. А. Тимирязева:

В средней полосе России зизифус можно пытаться выращивать и даже получать финики. Потепление климата уже позволяет это делать. Выращивают же у нас грецкие орехи, абрикосы. Успех зависит от одержимости садовода, его возможности ухаживать за южным растением. Но сам я деревья зизифуса в средней полосе пока не видел.



ПОЧВА

Растет на самых разнообразных грунтах. Но наиболее благоприятные – дренированные суглинистые и супесчаные почвы с глубоким залеганием грунтовых вод.



СВЕТ И ТЕПЛО

Участок для посадки – солнечный, без сквозняков.



ПОСАДОЧНАЯ ЯМА

Яма размером 50 x 50 x 60 см. Добавляют перегной, минеральные удобрения. Высаживают, обильно полив и замульчировав почву.



УХОД

Неприхотлив. Полив, мульчирование, подкормки. Выдерживает 40-градусную засуху, но при поливах урожай выше.



ПЛОДНОШЕНИЕ

В условиях Краснодарского края и Крыма зизифус на третий год дает до 10 кг урожая, далее – до 60 кг с дерева. Одни из самых плодovitых – сорта Та-ян-цзао и Десертный.



Кореянки зимуют без шубы

Роскошные махровые хризантемы, которые мы привыкли дарить в букетах, обращают на себя внимание и в садовых центрах. Сблужд прикупить ростки для своего сада очень велик. Да вот возникает вопрос, выдерживает ли эта теплолюбивая хризантема наши зимы? Стоит ли тратить на нее средства и силы?

Без обмана

Читатели газеты «ДАЧА» просят нас рассказать о привезенных из Голландии хризантемах: могут ли они прижиться на российской земле? Ответу однозначно: тепличные голландские хризантемы, предназначенные для срезки и букетов, нет смысла даже начинать выращивать на наших участках с морозными зимами. С ними очень много сложностей. Да и уважающие себя поставщики посадочного материала об этом честно сообщают: эти растения предназначены для выращивания в комнатных условиях. Обычно такая информация указывается на упаковке.

Но у любителей махровых хризантем есть альтернатива – обратить свои взоры на корейскую хризантему, которой наш климат пришелся по нраву. А главное, что у ромашковидной кореянки появляются и полумахровые сорта. Селекционерам удалось вывести экземпляры, способные зимовать в открытом грунте и в средней полосе России. Если вам на этикетке встретится название «корейская хризантема», то ей без особых опасений можно дать постоянную прописку в саду.

БИОПОРТРЕТ

Корейские хризантемы представлены полукустарниками с прямыми стеблями. Они имеют крупные красивые лопастные листья и многочисленные похожие на маргаритки соцветия.

Различаются по высоте: низкие до 35 см, средние до 1 м и высокие более 1 м. Выделяют мелкоцветковые сорта с соцветиями диаметром до 10 см и крупноцветковые сорта с соцветиями диаметром свыше 10 см. Имеются махровые, полумахровые и ромашковидные формы соцветий.

Очень эффектные сорта медно-бронзовых, кирпично-красных, лососево-розовых окрасок. Цветки источают медовый аромат, особенно сильный он у желтых хризантем.



Цвет и осенняя непогода

У поздноцветущих хризантем пик декоративности приходится на осень, когда другие цветы уже увяли. Бутоны и цветки кореянок стойки к осенней непогоде. Растения с коричнево-красными, розовыми и сиреневыми соцветиями выдерживают даже кратковременные заморозки, однако сорта с белыми и нежно-розовыми цветками более изнежены.

Сберечь коллекцию

Чтобы сохранить корейские хризантемы, под зиму следует обрезать побеги, корни утеплить, замульчировав торфоперегнойным компостом, а сверху укрыть лапником. Они лучше зимуют, если растут на сухих солнечных местах, не подверженных осеннему или весеннему вымоканию. Иначе растения даже в состоянии покоя могут страдать от переувлажнения.

Если кореянки растут в неблагоприятных условиях, то их в конце дачного сезона лучше выкопать, пересадить в контейнер и убрать на хранение в непромерзаемый подвал.

Все свое беру с собой

Как-то мне пришлось завершить дачный сезон раньше обычного. В это время мои кореянки еще продолжали буйно цвести. Решила взять их с собой в городскую квартиру, чтобы продолжать ими любоваться. Переселила тройку растений в горшок – они хорошо переносят пересадку даже в цветущем виде, если не разрушать земляной ком. Дома постави-



МЕСТО ПОСАДКИ

Ровный, солнечный, защищенный от ветра уголок участка.



ПОЧВА

Среднесуглинистые, богатые гумусом не кислые почвы. Маловодопроницаемые и почвы с плохой аэрацией не пригодны. Готовят почву с осени: известкуют, вносят перепревший компост и минеральное фосфорное удобрение.



РАССТОЯНИЕ

Оптимальное – не менее полуметра.




ПОДКОРМКА


После зимней спячки подкормка полным минеральным удобрением из расчета 50 г на одно растение.

НОВЫЕ, КРУПНЫЕ, ПЫШНЫЕ

- Для выращивания в средней полосе России за последние годы созданы сорта с соцветиями размером около 10 см. Цветут обильно, окраска не выгорает. Все устойчивы к болезням и вредителям.
- **Хадия Давлетшина.** Куст высотой около 40 см, компактный. Соцветия полумахровые, диаметром 8,5 см, пурпурные. Цветение с середины августа, длится два месяца.
- **Памяти С. А. Мамаева.** Куст высотой 65 см, полураскидистый. Соцветия полумахровые, диаметром 8,5 см, окраска варьирует от кремово-розовой до сиреневой. Цветение с начала сентября, длится около полутора месяцев.
- **Алтын Ай.** Куст высотой около 60 см, сомкнутый. Соцветия махровые, плотные, диаметром 8 см, желтые. Аромат сильный. Цветение начинается с середины августа, длится около двух месяцев.

ла у окна, и они еще долго радовали меня своими ромашками. А когда отцвели, обрезала стебли и, чтобы уберечь от мороза, убрала на застекленный балкон, где очень скупо их поливала. Там они и перезимовали, а весной были вновь отправлены на дачу. На одном месте хризантемы выращивают не более трех лет. Их лучше сажать в виде групп перед кустарниками и на газоне, а также в рабатках, разбитых вдоль дорожек. 

Вероника Николаева, к. б. н.



Пихта сибирская

Урожай – мешок шишек

Те, кто проходят мимо дачи Алексея Захарова, рискуют заработать вывих шеи – настолько увиденное поражает воображение. На 13 сотках у самарского дачника посажены не картошка-морковка, а практически весь типовой ряд хвойных, представленных в Википедии



Алексей Захаров,
г. Самара

В знаменитой энциклопедии Википедия дается описание десяти видов хвойных. Из них у Алексея Захарова в Сокском массиве

возил семена. А когда вышел на пенсию, перебрался в Самару, прикупил земли 13 соток, вот тут уж развернулся...

Каждой твари по паре

Показывая свое хвойное богатство, Алексей Васильевич, смеясь, повторяет фразу: «У меня тут каждой твари по паре». Сейчас у него растут: сосна горная карликовая, сосна горная нидерландская, голубая сосна крымская. Взойшли кедры амурский и сибирский.



Можжевельник Блю стар

(Самара) растет целых шесть! Это – кедры, пихты, можжевельники, ели, сосны и лиственница. До полной коллекции не хватает только кипарисов, тисов и каури, которые обитают исключительно на юге, да калифорнийской секвойи, самого высокого дерева мира. Но и без них родные и знакомые огородные угодыя Алексея Васильевича называют не иначе как ботаническим садом.

Кому яблоки, кому иголки

К земле, по словам Захарова, он был близок всегда. Родители занимались садом, и с детских лет он тоже пристрастился к растениеводству. Мечта развести свой хвойный лес на даче жила в нем долгие годы. По долгу службы (Алексей Васильевич – военврач) судьба мотала его по всей России. И повсюду Захаров успевал что-нибудь выращивать и отовсюду при-



Эрика

лота шаровидная, которая на солнце становится ярко-желтой. Особая гордость Алексея Васильевича – туи под кодовым названием «Турецкие». За их семенами атеист Захаров самолично ездил в турецкий монастырь, потому что иметь эту пушистую красавицу очень хотелось, но приобретенные до этого польские и чешские аналоги, воспитанные на гидропоне, в Поволжских широтах не прижились. Друзья подсказали, что климатические условия горных монастырей Турции, которые находятся на полутора тысячах метров над уровнем моря, очень схожи с нашими: такие же морозы до -25°C , такое



Сосна горная

Всходят-то быстро, говорит Захаров, да растут медленно – 15–20 лет. Туи: западная и зо-

же солнечное лето. То есть растения получают автоматически закаленными.

С Жигулевских гор Захаров привез и посадил пицундскую сосну (у нее иглы длинные и мягкие). Из Германии опять-таки семенами привез четыре новых карликовых туи. Растут несколько можжевельников: европейский, виргинский и голубой гигантский сорт Блю Стар. Есть пихта мягкая сибирская – на банные веники; лиственницы – для красоты, очень их Захаров любит. А всевозможные ели – голубые, канадские коники и тсугу – наряжают на Новый год прямо в саду, на корню, так сказать.

Даже небольшие кустарники тамарикса и эрики, которые вовсе не хвойные, и то своими иглообразными листьями кра-



Тамарикс

сиво вписываются в общую канву хвойной Захаровской картины. А вот хеномелис (японская айва) за лиственный покров была «позорно изгнана» за забор: деревца растут вдоль улицы, чем несказанно радуют прохожих. **Д**

Наталья Школьная

ХВОЙНЫЙ САД – ЭТО ПРОСТО

По признанию Захарова, хвойным посадкам особый уход не нужен. Никаких специальных почв не требуется, хотя самому Алексею Васильевичу «танцы с бубнами» перед елками-палками изобразить все-таки пришлось. Известно, что деревья с иглами любят супесчаные почвы, а в его Сокском массиве – исключительно заливные луга с плодородной жирной землей, напоминающей жидкую глину. Пришлось перекапывать ее с доломитовой мукой, подсыпая гашеную известь и песок. Когда завелись черви, засадил еще все и травой, чтобы дерн был хороший.

Все растения у Захарова выращены из семян. Их он сначала стратифицирует, затем сажает в почву. Пробовал выращивать деревья вегетативным способом, но они не выжили. Видимо, биологическое время южан не совпадает с самарским, акклиматизироваться чужакам на волжских землях не удается.

Пока деревца молодые – на зиму их укрывает, весной закрывает от яркого солнышка экранами, чтобы молодняк не сгорел.

По весне и в зиму подсыпает под деревца удобрения для хвойников, которые приобретает в специализированном магазине. Уверяет, что игольчатые очень хорошо на них реагируют. Профилактически опрыскивает растения от вредителей – клеща-цветоеда и паутинного клеща.

ЕСТЬ ОДНА У ДОКТОРА МЕЧТА

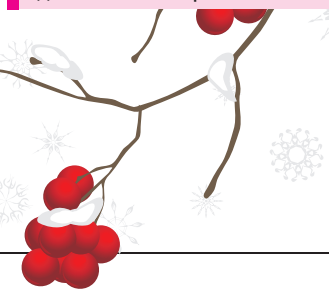
Грандиозных планов по поводу новых приобретений и посадок Алексей Васильевич не строит. Говорит, что сажать уже некуда, да и не то здоровье в его 69 лет. Хотя нет, одна мечта у Захарова все-таки осталась: ждет он прихода посылки с Курил с семенами кедрового стланика, у которого стелки шишек потоньше, поменьше. Зерно по составу калорийное, а грызутся орешки легко – как семечки.

Лунный календарь дачника

НОЯБРЬ

от астролога Павла Максимова

ПОНЕДЕЛЬНИК		Луна в Водолее растущая 7 Не стоит заниматься посадкой растений и другими огородными работами.	Луна в Тельце, полнолуние 14 Растениям в полнолуние нужно много воды, полейте их. Можно сажать комнатные цветы.	Луна во Льве убывающая 21 Можно выполнять некоторые виды работ с комнатными и тепличными растениями, чтобы избавиться их от недостатка света, от болезней и вредителей.	Луна в Скорпионе убывающая 28 Обеспечьте растения достаточным питанием и водой. Если нужно – проведите борьбу с вредителями и заболеваниями.
	ВТОРНИК	Луна в Скорпионе растущая 1 Можно заниматься посадкой тепличных и комнатных растений, домашними заготовками. Не забывайте про полив.	Луна в Водолее растущая 8 Отдохните от садово-огородных работ. Сажать никакие растения не следует.	Луна в Близнецах убывающая 15 Можно работать с травянистыми и вьющимися растениями дома или в теплицах. Дайте растениям больше света.	Луна в Деве убывающая 22 День подходит для лечения растений, борьбы с болезнями и вредителями.
СРЕДА		Луна в Стрельце растущая 2 В южных регионах можно сажать лук и чеснок. Также день подходит для работы с экзотическими растениями из дальних стран.	Луна в Рыбах растущая 9 Можно сажать комнатные растения, работать в теплицах. Обеспечьте растениям полив.	Луна в Близнецах убывающая 16 Растения нуждаются сейчас в просторе и освещении. Можно переставлять их с места на место.	Луна в Деве убывающая 23 Сделайте уборку, избавьте растения от мешающих им факторов – сорняков, вредителей, болезней.
	ЧЕТВЕРГ	Луна в Стрельце растущая 3 Можно работать с необычными комнатными растениями, чья родина далеко за океанами.	Луна в Рыбах растущая 10 Можно сажать комнатные цветы. Не забудьте, что растениям сейчас нужно достаточно воды.	Луна в Раке убывающая 17 День подходит для посадки, подкормки, полива комнатных растений. Можно делать домашние заготовки.	Луна в Весах убывающая 24 Продумайте дизайн и красоту своих посадок в комнатах и теплицах. День подходит для работы с цветами.
ПЯТНИЦА		Луна в Козероге растущая 4 День подходит для земляных работ, заготовки и консервирования, сбора урожая, окончательной подготовки огорода к зимовке.	Луна в Овне растущая 11 День подходит для обрезки и прополки, различных механических работ. Комнатные растения обеспечьте достатком тепла и освещения.	Луна в Раке убывающая 18 Подходящее время для работы с комнатными растениями. Не забывайте про полив.	Луна в Весах убывающая 25 День подходит для работ по украшению, улучшению условий для ваших комнатных питомцев.
	СУББОТА	Луна в Козероге растущая 5 Подготовьте огород и сад к зиме, выполните все оставшиеся работы.	Луна в Овне растущая 12 Растения сейчас нуждаются в большом количестве тепла и света, при необходимости включите им искусственное освещение.	Луна во Льве убывающая 19 Растениям в такой день нужно больше света и тепла. Продумайте их расстановку для получения достаточного освещения.	Луна в Скорпионе убывающая 26 Полейте и подкормите растения, при необходимости примите меры по борьбе с их болезнями и вредителями.
ВОСКРЕСЕНЬЕ		Луна в Козероге растущая 6 Утром окончательно завершите работы в саду и огороде. Можно сажать комнатные растения. Вечером отдохните.	Луна в Тельце растущая 13 Можно выполнять посадку комнатных и тепличных растений, подкормку, различные виды земляных работ там, где климат это позволяет.	Луна во Льве убывающая 20 Можно работать с цветами и деревьями. Не забывайте про достаточную освещенность.	Луна в Скорпионе убывающая 27 Можно сажать комнатные растения, особенно если вы хотите более сильного развития их корневой системы. День подходит для полива и подкормки.





Квасим капусту!

Пришла пора готовить самую хрустящую, ароматную, витаминную зимнюю закуску. Это блюдо – прекрасный спутник и к простому обеду, и к праздничному застолью. К тому же укрепляет иммунитет – в квашеной капусте рекордное содержание витамина С и других полезных микроэлементов. По традиции наши читатели делятся своими фирменными рецептами



Капуста по-грузински

Капустка по этому рецепту будет не только вкусная, но и по-праздничному красивая. Она непременно станет украшением стола!



ВАМ ПОНАДОБИТСЯ:

- капуста – 1 кочан ■ свекла – 2 шт. средних ■ лавровый лист – 4 шт.
- чеснок – 1 головка ■ соль – 2 ст. ложки
- сахар – 1 стакан ■ душистый перец – 10–15 горошин ■ гвоздика – 2–4 шт.
- черный молотый перец – 1 ч. ложка
- уксус 9%-ный – 1 стакан

ПРИГОТОВЛЕНИЕ:

■ Капусту выбрать потверже, порезать крупными кусочками приблизительно 5 х 5 см. Свеклу отварить в течение часа и порезать крупными кубиками или ломтиками. Сложить в 3-литровую банку доверху плотнее, слоями: капуста, свекла, лавровый лист, почищенный чеснок.

Приготовить заливку: 2 литра воды вскипятить, добавить соль, сахар, душистый и черный перец, гвоздику. Довести до кипения, прокипятить 2–4 минуты. Аккуратно влить уксус. Довести до кипения и сразу выключить. Залить банку горячим рассолом доверху. Закрывать пластиковой крышкой и оставить до полного остывания. Потом поставить в холодильник. Оставшийся рассол добавить в банку, когда капустка впитает тот, которым ее залили. Эта красота будет готова уже через сутки, а через 3 суток – еще вкуснее, если, конечно, у вас хватит терпения дождаться!

Юлианна Попова,
г. Суджа, Курская обл.

Капуста с хреном и чесноком

Хрен и чеснок придадут капусте остроту и неповторимый, слегка ядреный аромат. Отличная закуска к «взрослому» столу

ВАМ ПОНАДОБИТСЯ:


- капуста – 1 кочан ■ морковь – 2–3 шт.
- корень хрена – 200 г ■ чеснок – 2–3 головки
- соль – 3 ст. ложки

ПРИГОТОВЛЕНИЕ:

■ Квасить удобнее в ведре или большой эмалированной кастрюле. Очищенный корень хрена нарезаем мелкой соломкой, а зубчики чеснока разрезаем на 2–4 части. Шинкуем капусту и перемешиваем с тертой морковью и солью.

Нужно немного помять руками до образования сока.

Складываем в ведро слоями: слой капусты с морковкой, слой хрена с чесноком и т.д. Капусту уплотняем кулаками или толкушкой. Сверху прикрываем чистой марлей и кладем груз. Так ведро будет стоять в помещении 3–4 дня. Не забываем 2 раза в сутки прокалывать квашенье, чтобы выпустить газ. Готовую капусту нужно хранить на холоде.



Антонина Завадская,
г. Сестрорецк, Ленинградская обл.

Капуста с медом

Чудо как хороша! – говорят все, кто пробовал мою медовую капусту.

Делюсь с вами моим любимым способом квашения

ВАМ ПОНАДОБИТСЯ:

- капуста – 2,5–3 кг ■ морковь – 2 шт. ■ соль – 1,5–2 ст. ложки ■ мед – 1/2 стакана

ПРИГОТОВЛЕНИЕ:

■ Стерилизуем 3-литровую банку. Складываем в нее по «плечики» нашинкованную капусту, перемешанную с тертой морковкой и солью. Утрамбовывать не надо.

Заливаем банку холодной кипяченой водой почти до горлышка, накрываем марлей и ставим в большую тарелку. Оставляем в помещении на 2–3 суток до окончания брожения. 2 раза в день ее надо протыкать, чтобы выпустить газ. Сбежавший сок из тарелки снова выливаем в банку.

По прошествии 2–3 суток аккуратно сливаем через марлю весь сок из нашей банки, растворяем в нем мед. Заливаем сок обратно и банку отправляем в холодильник. На следующий день наша ароматная капустка будет готова.

Мария Викторова, г. Москва



Капуста по-корейски

Этот рецепт для любителей остренького. Такая капуста идеально подойдет к мясным блюдам, особенно к свинине

ВАМ ПОНАДОБИТСЯ:

- капуста – 1 кочан ■ морковь – 5–6 шт. ■ свекла – 1 шт. ■ чеснок – 2 головки
- красный молотый перец – 1/2 ч. ложки ■ соль – 2 ст. ложки ■ сахар – 1/2 стакана
- черный перец – 6 горошин ■ гвоздика – 2–4 шт. ■ подсолнечное масло – 10 ст. ложек ■ уксус 9%-ный – 2 ст. ложки

ПРИГОТОВЛЕНИЕ:

■ Нашинковать капусту. Добавить тертую морковь и свеклу, мелко порезанный чеснок и красный перец. Все перемешать и плотно уложить в 3-литровую банку. Сделать заливку: в 1,5 л воды добавить соль, сахар, черный перец, гвоздику.

Довести до кипения. Влить масло, а когда закипит, добавить уксус. Залить горячим рассолом банку, накрыть марлей и оставить в помещении до следующего дня.

Екатерина Чернобай,
г. Бутурлиновка,
Воронежская обл.

Капуста в банке

Готовлю по этому рецепту уже пять лет – быстро, эффективно и всегда вкусно. Классика на все времена!

ВАМ ПОНАДОБИТСЯ:

- капуста – 3 кг ■ морковь – 2–3 шт.
- вода – 1 л ■ соль – 2 ст. ложки ■ сахар – 1 ст. ложка

ПРИГОТОВЛЕНИЕ:

■ Шинкую капусту, морковь тру на терке. Все смешиваю и плотно утрамбовываю в 3-литровую банку. Готовлю рассол: в воду добавляю соль и сахар, перемешиваю

и ставлю на плиту, довожу до кипения, затем остужаю. Заливаю капусту рассолом и прикрываю крышкой. Оставляю при комнатной температуре на 3–4 дня, каждый день перемешиваю. Как только появятся пузырьки сверху или пена – капуста готова.

Елена Городишенина, станция
Платнировская,
Краснодарский край



Мини-детектив от писательницы Арины Андросовой специально для газеты «ДАЧА»



ПОВОД ПОЗДРАВИТЬ



Рисунок Анастасии Кравчук

Происшествие на рынке

– Все, до последней копейки все украдено! – сидя на ступенях и раскачиваясь из стороны в сторону, причитал хозяин мясной лавочки Ярослав Звягин, арендовавший торговый павильон в начале года.

Лавочка занимала стратегически выгодную позицию в самом центре городского рынка и, должно быть, давала немалый доход. Приветливый молодой хозяин не держал продавцов, сам обслуживая покупателей, а помогала ему жена Гуля, дизайнер по профессии. Гуля не только возилась с мясом, но и своими руками оформила интерьер магазинчика. Каждую субботу навещаясь на рынок за провизией, Филин издавна любовался трудолюбивой молодой парой.

Вот и сегодня репортер «Криминального листка», оказавшись на рынке, первым делом устремился к павильону Звягиных за хорошим куском говядины и сразу же увидел столпившуюся перед лавочкой толпу, в центре которой, утирая скупые мужские слезы, причитал перед грубо взломанной дверью Ярослав.

– В понедельник за деньгами придут поставщики, – жалобно всхлипнул мясник, обводя мокрыми от слез глазами притихших зевак. – Что я им скажу? Что все деньги украдены вместе с сейфом? Скорее бы полиция приехала,

может, нашли бы тех негодяев, которые украли сейф с деньгами! И как они его только унесли? Он же неподъемный! Должно быть, преступников было никак не меньше четырех! Где же полицейские? Почему так долго не едут?

Обойдя лавочку с тылу и толкнув служебную дверь, Савелий услышал взволнованный женский голос:

– Вот видишь, мама, как глупо получилось! Лучше бы я к тебе не ездила! Три дня всего меня и не было – а нас обокрали! Все деньги унесли! Вместе с сейфом! Я и сама не знала про сейф! Ярик вчера днем позвонил и сообщил, что сейф купил, сказал, для хранения наличности. Очень большой и, должно быть, тяжелый – я как раз стою на том самом месте, где сейф стоял.

Заглянув в кабинет, Савелий окинул взглядом дизайнерский интерьер, и только затем увидел стоящую в простенке между двух кресел Гулю. Прижав трубку к уху и поглаживая правой ногой в тонком чулке высокий ворс ковра, девушка разговаривала по смартфону.

ОТВЕТ НА ГОЛОВОЛОМКУ «ИСКУШЕНИЕ МАРКА» (№ 20 за 17 октября)

Если бы долговязый юнец и в самом деле пустился вплавь в том месте, куда указывал собеседник Филина, он выплыл бы гораздо ниже по течению, а не прямо напротив того места, где входил в воду.

– Купил Ярик сейф – и сразу же все наши деньги в него спрятал. Как эти воры только изловчились такую тяжесть утащить? Мам, ты опять за свое? При чем здесь карты? Ну и что, что прямо перед свадьбой проигрался! Ярослав поклялся, что больше ни разу в жизни не сядет за карточный стол! Не говори ерунды! Нет, я так не думаю!

Заметив Савелия, девушка приветливо кивнула и торопливо стала прощаться с собеседницей на том конце провода:

– Ну все, мам, пока! Потом позвоню, расскажу, чем дело закончилось!

Убрала аппарат в карман и, обращаясь к Филину, вздохнула:

– Вот так-то, Савелий! Стоит только уехать на пару дней, и все идет прахом!

– Боюсь, что воры тут ни при чем. Не хочу вас, Гуля, расстраивать, но, похоже, Ярослав все-таки нарушил клятву и снова взялся за карты, а воров выдумал для отвода глаз, чтобы скрыть свой проигрыш.

Почему Савелий Филин так решил?

- 31.10** День сурдопереводчика, Всемирный день экономии
- 04.11** День народного единства
- 05.11** День военного разведчика, Всемирный день мужчин (праздник отмечается в 1-ю субботу ноября)
- 07.11** День согласия и примирения
- 10.11** День российской милиции (полиции), Международный день бухгалтера, Всемирный день молодежи
- 13.11** Всемирный день доброты

ПРАВОСЛАВНЫЕ ПРАЗДНИКИ

- 04.11** Казанской иконы Божией Матери
- 05.11** Дмитриевская родительская суббота
- 06.11** Иконы Божией Матери «Всех Скорбящих Радость»
- 09.11** Преподобного Нестора-летописца Печерского
- 10.11** Великомученицы Парасквы-Пятницы. Преподобного Иова Почаевского

ИМЕНИНЫ

- 31.10** Андрей, Давид, Елизавета, Николай, Семен, Федор
- 01.11** Дмитрий, Иван, Сергей
- 02.11** Александр, Иван, Ирина, Леонид, Матрона, Михаил, Николай, Павел, Петр
- 03.11** Александр, Алексей, Анатолий, Василий, Владимир, Георгий, Дмитрий, Константин, Николай, Сергей, Федор
- 04.11** Анна, Антон, Василий, Владимир, Григорий, Денис, Елизавета, Иван, Павел
- 05.11** Александр, Владимир, Максим, Николай, Яков
- 06.11** Алексей, Георгий, Иван, Николай, Петр
- 07.11** Анастасий, Матрона
- 08.11** Антон, Василий, Дмитрий
- 09.11** Андрей, Валентин, Сергей
- 10.11** Анна, Арсений, Георгий, Дмитрий, Иван, Максим, Николай, Степан
- 11.11** Агафья, Алексей, Анастасия, Андрей, Анна, Василий, Виктор, Евгений, Мария, Павел
- 12.11** Александр, Анастасия, Герман, Елена, Леонид, Максим, Петр, Семен, Степан
- 13.11** Алексей, Василий, Всеволод, Иван, Николай, Роман, Сергей, Трофим, Федор, Яков



WWW.50PLUS.RU

Организатор:



Департамент труда и социальной защиты населения города Москвы



Все плюсы зрелого возраста

2-4 ноября 2016

- Товары и услуги для людей зрелого и старшего возраста;
- Встречи с представителями Правительства Москвы;
- Лекции и консультации ведущих докторов, психологов, юристов;
- Консультации по финансовой грамотности от Совкомбанка;
- Ярмарка вакансий, обучающие семинары, мастер-классы;
- Дискотека «50 ПЛЮС»

➔ Вход свободный 6+

ЭКСПОЦЕНТР на Красной Пресне, м. Выставочная





ВСЕ ДЛЯ ДАЧИ



ГИДРОАУДИТ
ГРУППА КОМПАНИЙ

ОФОРМЛЕНИЕ ЛИЦЕНЗИЙ НА ВОДУ

Телефон: +7(495) 781-20-33
Сайт: www.hydroaudit.ru
E-mail: info@hydroaudit.ru

**ЛИЦЕНЗИИ
ДЛЯ СНТ !!!**

Св. № И.005.77.1933.11.2013 НПСО «ОБЪЕДИНЕНИЕ ИНЖЕНЕРОВ ИЗЫСКАТЕЛЕЙ»

ДАЧНОЕ СТРОИТЕЛЬСТВО И РЕМОНТ



ЭМАЛИРОВКА ВАНН
от завода-производителя
ЖИДКИЙ АКРИЛ
эксплуатация 7-15 лет

8 (495) 782-63-86, 8 (495) 782-51-63
выезд по Москве и МО без выходных

■ **8-499-347-10-99** САН-ТЕХНИК. Любые виды работ. Водоснабжение, отопление, канализация. Гарантия на всю работу.

ДЕРЕВЯННОЕ ДОМОСТРОЕНИЕ



■ **8-985-766-50-48** Срубы бань пятистенки (Псков) из неоцилиндрованной сосны. Доставка и сборка входит в цену. Рубка в «лапу». От 95 т. р. Размер: 3х4, 3х5, 3х6, 4х6, 5х6, 6х6. Различная комплектация. www.srubhani-vam.ru

РАЗНОЕ



■ **8-925-446-95-06** Помогу очистить дымоход. Доступно и удобно. Эффективное средство от сажи. Тел. 8-925-446-95-06 Людмила. Можно забрать по адресу: ул. Братиславская д. 22 (рядом с метро Братиславская), или заказать с доставкой на сайте: отсажи. рф



РАЗМЕСТИТЬ РЕКЛАМУ В ГАЗЕТЕ «ДАЧА» ПРОСТО:

1. Позвонить **8 (495) 792-47-73**
2. оплатить через терминал кошелек QIWI
3. сообщить об оплате



www.kardos.media



ЗДОРОВЬЕ



ДАРЫ СИБИРСКОЙ ТАЙГИ

ГРИБ ВЕСЕЛКА - сильный помощник вашему здоровью.
МУСКУС БОБРА - сильнейший «жизнедатель», применяют при различных мужских проблемах и многих других недомоганиях (до 100 наименований).
ЖИВИЦА (СМОЛА) КЕДРОВАЯ - сильнейшее средство, входит в состав народных снадобий, проверенных временем.
МЕДВЕЖЬЯ ЖЕЛЧЬ - (широкий спектр применения) помогает при многих проблемах со здоровьем.
Все предложенное отличного качества и добыто в экологически чистой местности Алтайского края.

Заказать и проконсультироваться можно по т. 8-908-951-95-81

Не является лекарственным средством.
ИП Сулейманова И. Н. ОГРН 311223517500037 ИНН 421813101843

АНТИКВАРИАТ



■ **8-985-778-79-69** ДОРОГО награды, иконы, фарфор пр-ва КУЗНЕЦОВА, ПОПОВА, ГАРДНЕР, СССР, ЛФЗ, Дулево, Вербилки, Германия с любыми дефектами, сервизы, остатки от них, значки, знаки, серебро, изделия из кости, предметы военных времен. Выезд Москва и область.

■ **8-495-720-68-36** Куплю библиотеку домашнюю старые и современные книги, в т. ч. собрания сочинений, научную, архитектуру, философию, географию и мн. др. Выезд бесплатно. Оплата сразу.

■ **8-903-544-38-10** Коллекцию монет, значков, марок, фарфоровые, чугун., бронзовые статуэтки, нагрудные знаки, янтарь, подстаканник, портсигар, картины, коронки, ювелир. изделия, золотые и серебрян. монеты, столовое серебро, иконы, самовар, фото на картоне, открытки, книги, мельхиор. КУПЛЮ ДОРОГО. ВЫЕЗД.

■ **8-495-364-12-35** Фотоаппараты, объективы, бинокли, фото-, кинотехнику, микроскоп, часы, патефон, муз. инструменты, аудиотехнику, магнитофон, усилитель, деку, модели железных дорог и машин, строительной техники, коллекции, конструкторы, детские жестяные машины, старые детские игрушки. Куплю дорого, оплата сразу.

■ **8-495-799-16-05, 8-903-799-16-05** Картины, иконы, серебро 875, 84, 916, 88 пробы, коронки, монеты юбилейные, серебро, золото, медь, мелочь 1961-93, фарфоровые, чугунные статуэтки, знаки, медали, значки, фото, открытки, книги, янтарь, мельхиор, подстаканник, портсигар, самовар. КУПЛЮ ДОРОГО. ВЫЕЗД.



НЕДВИЖИМОСТЬ



ПРОДАЮ
новый 2-х этажный бревенчатый дом 65м2, участок 11 сот. 7 км от г. Тверь, д. Ветлино.
1 500 000р. 8-904-007-85-97

■ **8-495-231-92-04** Участок за 119 тыс. руб. с коммуникациями без доплат продан в СНТ. Без доплат. Минское шоссе 96 км, Можайский район в Московской области. Рядом лес, река. Тихое, экологически чистое место.

■ **8-906-736-83-36** Продам земельный участок в Раменском р-не, в дер. Морозово, прописка. Участок 6,6 соток в собственности. Рядом школа, детсад, магазины, перспектива проведения газа. От города Бронницы 5 км. Цена 324 000 руб.

■ **8-906-736-83-36** Земельный участок в черте г. Белозерский, 7,5 соток. за 420 000 руб. Рядом станция ж/д Белозерская, прописка. Есть электричество, газ в перспективе. Участок ровный, рядом озеро и речка. Вся инфраструктура есть.

ТРАНСПОРТ



■ **8-495-664-45-62, 8-916-043-44-44** АВТОВЫКУП ДОРОЖЕ ВСЕХ!!! Любых моделей и состояний: подержанные, аварийные, неисправные, а также грузовые и кредитные, В ДЕНЬ ОБРАЩЕНИЯ. Выезд, оценка, оформление в ГАИ БЕСПЛАТНО!!! Платим БОЛЬШЕ автосалонов и трейд-ин! РАСЧЕТ НА МЕСТЕ!!!

■ **8-495-970-37-07** АВТО ГРУЗОВЫЕ ВСЕХ ВИДОВ. Газели от 2-х часов. Срочно! Недорого! Профессиональные грузчики!

■ **8-968-058-66-78, 8-916-624-10-58, 8-926-203-98-39** Доставка, перевозки, дачные, квартирные и т. д. Москва, МО, регионы. Работаю сам, без посредников и диспетчеров. Без ограничения времени. Время любое. Помогаю в погрузке/разгрузке. Человеческий подход к делу.

ПОСРЕДНИЧЕСКИЕ УСЛУГИ



ООО «ПК «МЕТАЛЛКОМПЛЕКТАЦИЯ»

ПОМОЩЬ
в оформлении документов для получения ЗАЙМА

8-905-453-74-77

РАБОТА



■ Реальная работа на дому: сортировка редких семян, склеивание фирм. конвертов, пакетов. 3/п 68000р./мес. Материал – бандеролями. Вышлем всем БЕСПЛАТНО: в письмо вложите конверт с Вашим адр. Пишите: 452000 г. Белебей, а/я 21 «Д»-ЦЕНТР. ОГРН 304025504800011


ИТОГИ КОНКУРСА «ФОТОЗАГАДКА»

Завершился совместный конкурс «Фотозагадка», объявленный в газете «ДАЧА» № 19 от 2016 года и журнале «Дачный спец» № 10 от 2016 года. Настало

время назвать имена победителей. По условиям конкурса, вознаграждение 100 рублей на телефон получит каждый десятый приславший правильные ответы участник.

Вознаграждение будет перечислено с 1 по 5 ноября 2016 года.

ПРАВИЛЬНЫЕ ОТВЕТЫ:



Чубушник




Клопогон



Бархатцы



Сирень



Тюльпан



Хоста

Поздравляем победителей!

1. Никитина Мария Павловна
2. Соколенко Наталья Ивановна
3. Владимиров Никита Петрович
4. Волошина Анастасия Никифоровна
5. Копьева Тамара Александровна
6. Моргунова Наталья Валерьевна





Автор: Юрий Бобрышев

Оттуда выходят с мла- денцами							"Чтиво" сканера на кассе						Итальян- ское блю- до из сы- рого мяса	
Человек долгами на шее	Вишне- вый отте- нок для француза		Улица, утыкающа- я в глу- хую стенку		Овощной молодняк в ящичке		Его не бывает без добра		Когда всё плохо - дело ...	Поворот голубой магист- ралки		Выстав- ляет себя на посме- шище	Раздвиж- ные ... на входе	Станция- обогре- ватель
			Праздник, к которо- му красят яйца						Китай- ский вид спорта	Матема- тик-"чер- тежник"				
	Сыщик МУРа	Водила самолета		Сундук, зарытый под папо- ротником		Столица Абхазии						Работница парилки	Как бы вокал скоро- говоркой	
			Помощ- ник Санта- Клауса				"Мини- аквариум" с уловом			Подпали- на посре- ди чащи лесной				
	"База отдыха" травмаев	Ньюто- новское имя		Шведская музы- кальная четверка	Время пораз- вляться									
					Биополе, заметное экстра- сенсу		Партия Жири- новского		Песнь в церков- ном "пе- сеннике"					
1	Титуло- ванная ...						Вверх- вниз по канату							
Царьград сегодня							Стержень с коле- сами							Габриэль Гарсия ...
... собст- венников жилья	Начинка хачапури		Рождена в Бахрей- не или Иордании							Верхо- водит, когда нет директора				1
				Началь- ные шаги в науке				"Реаль- ный" рассказ						
Дорога с поворотом на постой- ный двор	"Таверна" для машин		Его иногда и шестерки быют	Первое слово в телефон				Яркая птица отряда синиц	Гип-гип ...!	Растос- тевший "муженек" свиньи	Песцовая деталь пальто		Волчья, долговая, воздуш- ная	
Город на Волге близ Самары							Турге- невская угоплен- ница			Рыжая краска для временной татуировки				
						Хвойно- ореховое дерево	"Нерв" на морде таракана	Мнение общества о светс- ком льве						
										Сигнал тревоги у жулья				
						2	Автор "ужаси- ка" про Вия	Главный град турок	Это "вра- ка", что за забором злая ...					
								Тарелка, которую не опоз- нали						
						2	Занятие актера	Черно- кожий на Руси						
Остатки пня после работы короеда	Жесто- крылые насеко- мые		Лыжное время года	"Довесок" к рассто- янию			Десятая часть миллен- ниума							
			Ее невоз- можно испортить маслом	"Сбор- ная" гор- лопанов										
Трепещу- щее дерево	Язык хаоса			Будка торгаша										
			Домашнее животное рода лам											



Анекдоты от Панина



В воскресенье ходили с любимой
женой выбирать обои для кухни.
Если бы в этот день работал ЗАГС –
уже бы развелись.

Мы с мужем живем в достатке.
То он меня достает, то я его.

Слабый пол сильнее сильного, в силу
слабости сильного пола к слабому.

– Как прошел день в детском садике?
– Сегодня играли в поликлинику.
– И как?
– Просидел в коридоре под дверью
в очереди полдня.

Каждый имеет право настаивать
на своем. Лично я настаиваю на ря-
бине.

Велика Москва, а припарковаться
негде.

Я не подкаблучник! Что хочу, то и де-
лаю. Хочу – стираю, хочу – пол мою.

– Скажите, Мона, как по дереву мож-
но узнать, где север, а где юг?
– Я вас умоляю! Елка – север, паль-
ма – юг.

Объявление в газете:
«Мужики, хотите зажить
всю ночь? В котельную №8 срочно
требуются кочегары!».

Пациент-тест хирургу-зятю, перед
операцией:
– Сынок, имей в виду, если
что не так, теща жить к тебе пере-
едет.

ПРИСОЕДИНЯЙТЕСЬ

к группе газеты «ДАЧА» в социальных сетях
Facebook и **Одноклассники!**



facebook.com/gazetadacha/ ok.ru/gazetadacha/
Наши эксперты и юрист оперативно ответят
на ваши вопросы.

ЧИТАЙТЕ В СЛЕДУЮЩЕМ НОМЕРЕ

№ 22
в продаже
с 14 ноября

Меняем микроклимат участка

Способы создания
комфорта для растений

Краса сада

Почему нужно сажать
рябину на даче, и каких
сюрпризов от нее ожидать

Новые помидоры

Что понравилось
и не понравилось
из новых сортов томатов

Огород, он же цветник

Как грамотно
совместить цветы, овощи
и зелень

Осень в радость

Советы психолога,
которые поднимут
настроение

ДАЧА

PRESSA.RU

Газета «ДАЧА PRESSA.RU»

Газета зарегистрирована Федеральной службой
по надзору в сфере связи, информационных технологий
и массовых коммуникаций
Свидетельство ПИ № ФС 77-56792 от 29.01.2014 г.
Издается с февраля 2014 г.

Редакция имеет право публиковать любые присланные в свой адрес произведения, обращения читателей, письма, иллюстрационные материалы. Факт пересылки означает согласие их автора на использование присланных материалов в любой форме и любым способом в изданиях ООО «Издательский дом «КАРДОС».

Учредитель, редакция и издатель:
© ООО «Издательский дом «КАРДОС»
Генеральный директор
Андрей ВАВИЛОВ

Адрес редакции:
115088, г. Москва, ул. Угрешская, д. 2, стр. 15,
e-mail: dacha@kardos.ru
Адрес издателя: 105318, г. Москва,
ул. Ибрагимова, д. 35, стр. 2, пом. 1, ком. 14

Главный редактор ИДРИСОВА А. М.
тел. 8(495) 721-50-97
Выпускающий редактор Дарья Князева
Дизайнер Намим Шакиров

Директор департамента дистрибуции
Ольга Завьялова, тел. 8(495) 933-95-77, доб. 220,
e-mail: distrib@kardos.ru
Менеджер по подписке Светлана Ефремова
тел. 8(495) 933-95-77, доб. 237

Директор департамента рекламы
Алла ДАНДЫКИНА
тел. 8(495) 792-47-73
Менеджеры по работе с рекламными
агентствами:

Ольга Бех, Любовь Григорьева
тел. 8(495) 933-95-77, доб. 147, 273
Телефон рекламной службы:
тел. 8(495) 933-95-77, доб. 225,
e-mail: reklama@kardos.ru

№ 21 (69). Время подписания в печать
по графику: 23.00 ч. 26.10.2016 г.,
фактическое: 23.00 ч. 26.10.2016 г.

Дата выхода в свет 31.10.2016 г.

Отпечатано в типографии
ЗАО «Принт Москва»
141700, Московская обл., г. Долгопрудный,
Лихачевский пр-д, д. 58

Заказ № 3564 Тираж 299 000 экз.
Рекомендованная цена в розницу 12 рублей
Газета для читателей 12+
Выходит 1 раз в 2 недели. Объем 6 п.л.

Редакция не несет ответственности за достоверность
содержания рекламных материалов
Foto Shutterstock.com

Сайт газеты dacha.kardos.media

Подписной индекс П2940 в каталоге «ПОЧТА РОССИИ» и на сайте https://podpiska.pochta.ru



31 октября – 13 ноября



Астрологический
прогноз
от Александра
Зараева

31 ОКТЯБРЯ
Сегодня чувства будут наполнены страстью и состраданием, появится желание опекать слабых и тем самым поднять свою самооценку. День благоприятен для творчества, самоанализа, для разгадывания чужих тайн.

1 НОЯБРЯ
Возможность добиться своих целей посредством интриг, манипулирования чужим сознанием, хитроумных подходов. Наблюдательность вкупе с самоанализом поможет осознать свои плюсы и минусы, мешающие добиться успехов в делах.

2 НОЯБРЯ
День подходит для планомерной и продуманной деятельности, для принятия серьезных и взвешенных решений. От окружающих вы будете ждать соблюдения договоренности, дисциплинированности, иначе отношения могут сойти на нет.

3 НОЯБРЯ
Сегодня возможны приятные сюрпризы и неожиданные события, которые могут повлечь за собой перемены в самосознании. День благоприятен для начала путешествий, командировок, публичных выступлений, для научной деятельности.

4 НОЯБРЯ
Сегодня многим будет свойственна эмоциональная сдержанность, расчетливость, умение сохранять хладнокровие и самообладание в трудной ситуации. Хорошо заниматься домашними делами, сосредоточившись на одном важном деле.

5 НОЯБРЯ
Возможность достичь поставленных целей благодаря силе воли, упорству, умелому использованию информации и силы слова, чтобы убедить окружающих в своей правоте. Однако стоит соблюдать чувство меры и такт в общении.

6 НОЯБРЯ
В первой половине дня придется сдерживать свои эмоции при общении с домашними, поскольку столкновение интересов и желаний может приводить к ссорам. Сегодня лучше заниматься индивидуальной деятельностью.

7 НОЯБРЯ
Сегодня есть опасность попасть в непредвиденные ситуации, затрагивающие самолюбие. Однако судьба подарит и необходимые подсказки, чтобы избежать неблагоприятных последствий. День подходит для общения, сбора полезной информации.

8 НОЯБРЯ
Воодушевление, оптимизм, интересные идеи могут наполнить этот день приятными событиями, встречами, творческими или научными озарениями. Неожиданное стечение обстоятельств может свести с необычными людьми.

9 НОЯБРЯ
Сегодня будьте внимательны, поскольку возможны обманы, ошибки, заблуждения, а невнимательность на дорогах может приводить к авариям. Излишняя доверчивость и неосознанность могут привлечь к вам авантюристов и проходимцев.

10 НОЯБРЯ
Сегодня может спастись пелена с глаз и появится возможность увидеть многое в истинном свете, осознать свои и чужие промахи. День подходит для принятия судьбоносных решений, а также для того, чтобы подставить плечо ближнему.

11 НОЯБРЯ
Новая информация может изменить ваши планы, возможны поездки, встречи. Успех будет зависеть от мобильности и готовности быстро принимать решение. День благоприятен для важных встреч, для подписания договоров.

12 НОЯБРЯ
Сегодня надо быть сдержанными и сосредоточенными, поскольку крайности в поведении, смена настроения, непоследовательность в решениях и поступках может приводить к потере времени, сил и к серьезным неприятностям.

13 НОЯБРЯ
День благоприятен для романтического свидания, выхода в свет, приема гостей и для дорогих покупок, особенно одежды и украшений. Желание создать вокруг себя гармоничную обстановку в доме может увенчаться успехом.

Читайте в новом выпуске:

ВАРИКОЗ

как защитить вены от болезни и операций

СТОЛ №5

кто и зачем придумал?

ПОБЕДИЛА РАК И СТАЛА МНОГОДЕТНОЙ МАМОЙ

история преодоления от читательницы



А также:
конкурс, письма читателей, советы экспертов и много полезного и интересного!

ООО «ИД «КАРДОС» 16+

В продаже с 7 ноября!

Подписка – это удобно!

ДОРОГИЕ ЧИТАТЕЛИ!
Продолжается подписка на наши издания на 1-е полугодие 2017 года.

ПОДПИСАТЬСЯ МОЖНО:

- во всех почтовых отделениях связи
- на сайте Почты России <https://podpiska.pochta.ru>



Стоимость подписки на 1-е полугодие 2017 г. на газету «ДАЧА pressa.ru»

- 1 месяц = 2 номера **44,17 руб.***
- 6 месяцев = 12 номеров **265,02 руб.***

Подписной индекс **П2940** в каталоге «Почта России»

Стоимость подписки на 1-е полугодие 2017 г. на журнал «ДАЧНЫЙ СПЕЦ»

- 1 месяц = 1 номер **21,57 руб.***
- 6 месяцев = 6 номеров **129,42 руб.***

Подписной индекс **П2960** в каталоге «Почта России»

*цены указаны по каталогу «Почта России» для жителей г. Москвы (с доставкой до почтового ящика) по подписным индексам **П2940** и **П2960**. Внимание: цена может незначительно меняться в зависимости от региона доставки. Уточняйте стоимость подписки в отделениях связи и на сайте <https://podpiska.pochta.ru>

ООО «ИД «КАРДОС» 12+

Возникли вопросы? Звоните в редакцию 8 (495) 933-95-77 доб. 237



«ДАЧНЫЕ ИСТОРИИ»



Родительский дом – начало начал

■ Моя дача – это родительский дом. Рядом – речка с красивыми берегами. Живописней места на земле я не знаю. Каждый согласится, что самый лучший участок – это свой. И о нашем саде я могу сказать, что он самый-самый! Он полон цветов, которые растут благодаря маме. А папа занимается садом, кроме всевозможных деревьев он выращивает более 20 сортов винограда. В специально отведенном месте участка бегают курочки и цыплята. По утрам нас будит петух, а не будильник.

Мои родители – очень дружелюбные люди, в их доме любят бывать все родственники и друзья. И никто не скучает. Папа веселит всех игрой на гармошке, угощает фирменным блюдом – копченой рыбой собственного приготовления (коптильню на даче смастерил своими руками!). Еще всех желающих катает на своей лодке по речке, где гости могут половить рыбу или просто посидеть на берегу, любуясь природой.

У мамы тоже есть свое фирменное блюдо – пирожки с мясом, которое первым делом требуют на стол все гости. А перед отъездом обязательно получают гостинцы – овощи и фрукты с огорода и сада.

Будьте здоровы и счастливы, дорогие родители. Пусть ваш дом еще долго радует нас своим гостеприимством!

Елена Городишенина,
ст. Платнировская, Краснодарский край

Властелин кувшинок

■ Однажды летом вынужденная остановка на проселочной дороге превратила мой день в сказку. И эту историю я хочу рассказать любимой «ДАЧЕ». А дело было так – сломался велосипед, я стала озираться вокруг – вдруг кто поможет. И сквозь кусты увидела блеск воды и необычные розовые цветы, мне захотелось посмотреть на таинственный водоем.

– Ну что задумались, идите сюда, не бойтесь, тут, если кто и кусается, так только комары, – приободрил меня насмешливый голос из кустов.

В следующее мгновение появился и его обладатель – харизматичный джентльмен с роскошным «конским» хвостом, похожий на волшебника из «Властелина колец». Взял меня под локоток, провел через кусты, и тут дар речи-то я и потеряла. Изящный пруд с мягким изломом берега, голубой деревянный мостик, скамейка под склоняющейся к воде ивой и... кувшинки – целый пруд роскошных розовых и белых цветов.

– Так не бывает! – выразила я свой восторг.

– Да, двадцать лет назад я бы с вами согласился, – начал свой рассказ Николай Филиппович, хозяин этой красоты. – Получили участок, сплошное болото. Так это полбеда, у нас еще и землю украли – срезали верхний слой, осталась глинистая грязь. Но нас, детей войны, такой ерундой не испугать. Потихоньку освоил участок, землю привез, домишку построил, грядочки разбил. Вот эта территория, где сейчас пруд – такие топи были, что ой! Мостки проклады-



вал, чтобы к участку пройти. Лет пять назад мой сосед себе прудик сделал, крошечный, невзрачный. Но сразу два преимущества получил: во-первых, болото резко уменьшилось, вода стала в пруду скапливаться. Во-вторых, рыба у него там завелась! А я рыбалку страсть как люблю! Так что завидно мне стало. Лопату взял, сапоги надел и пошел работать. Много-то я не наработал, конечно, но начало положил! Потом экскаватор вызывал, он мне тут четыре раза кокнул, а уж береговую линию я сам делал. Ну, дальше кувшинками разжился. Карасей запустил. Само собой, тут и лавочка появилась. Все как-то, знаете, спокойно, не напрягаясь, жилы не рвал. Подкопал вот прудик еще, так у меня полуостров образовался, мостик перекинул. Красота? Красота! Вот и скажите мне, глядя на все это: много ли человеку надо? Так, телевизора посмотрешишься или с женой поругаешься, сюда вышел, присел с удочкой – мир и покой.



Пока мы беседовали с Николаем Филипповичем, рыба в пруду, видать, его узнала – начала пузыри пускать и прямо у поверхности суетиться. Да и хозяин стал нетерпелив, хоть человек он щедрый, рукотворными чудесами рад поделиться с прохожими, а, видно, наступало время «ритуалов», в которых не было места посторонним. Поэтому и я засобирилась, сделав несколько фотографий, чтобы потом иметь доказательства реальности этого волшебного уголка и свидетельства того, что человек, влюбленный в природу, способен творить чудеса.

Любовь Афанасьева,
д. Рубцово, Московская обл.

Винтик-высотник

■ Летом соседи приобрели котенка – рыжего в полоску. Добрейший кот, но озорник. Стал осваивать на даче деревья и кустарники. Честно делился добычей с хозяйкой Наташей, то воробья принесет, то мышку. Наталья в нем души не чаёт – Винтик да Винтик... И вдруг Винтик пропал. Тревога на весь наш небольшой дачный поселок. Прочесали все участки, нет его. Где-то около полуночи рыдающая Наталья слышит сигнал с высоченной липы, растущей за пределами участка. Высота – метров под 15, ни одна лестница не достает. Кого там ло-



вил Винтик – загадка. Но слезть с дерева он не может. Маленький. Собирается дачный штаб: давайте звонить в МЧС! Но, оказывается, МЧС спасает только людей. Ладно. Ищем спасательные службы, частные, за деньги. Напрасно ищем, все они далеко, в Москве. Выручает подошедший сосед: поищите тех, кому уже помогли, они подскажут.

Точно! Дают телефон! И человек, которому судьба котенка не безразлична, собирается к нам ехать – цена вопроса 5 тысяч рублей. В шесть утра по дождливой грунтовой дороге, наконец, подбегает спасатель, на машине – лестница с люлькой. Мы все не спим, Винтик-высотник устал, лапы дрожат, голос – в стелечку.

Спасатель подгоняет машину к липе, поднимает на лестнице люльку – и вся эта история заканчивается благополучно. И вот ведь как вышло. Люди, которые жили по отдельности по участкам, за ночь передружились. А Наталья потом приколотила к липе табличку: «Здесь был Винтик». Смеялись все.

Леонид Пашименко,
г. Рязань