

ИГРАЕМ И УЧИМСЯ

0+

№
45

СониМашка

и фея

МНОГОРАЗОВЫЕ
НАКЛЕЙКИ



каждую неделю

ВОЛШЕБНАЯ
ПАЛОЧКА
В ПОДАРОК!

ISSN 1995-8145



9 771995 814002

9 771995 814002

САМЫЙ ЗАГАДОЧНЫЙ ЖУРНАЛ!

– Привет!
Сегодня нас ждёт
волшебство!

Как выполнишь задание на
страничке, закрашивай
рисунок.



стр.
1

Расколдуй
зверей



стр.
9

Оживи
цветочки



стр.
4

Школа
фей



стр.
12–13

Раскраска



стр.
6

Лепим
фею



стр.
19

Стихо-
творение



стр.
8

Загадки



стр.
21

Проводи
фею
домой



Нам помогают кандидат педагогических наук, детский психолог,
специалист по раннему развитию детей Екатерина Ивановна Воронова
и детский логопед Дмитрий Петрович Савченко.



Задания, отмеченные таким значком, лучше выполнять
вместе со взрослыми.




Как ты думаешь, из каких животных
получились эти загадочные существа?



– Маша,
помоги!

– Расколдуй
нас!



РАЗВИВАЕМ
МЫШЛЕНИЕ

Соедини точки – и ты узнаешь,
что держит феечка, которая
заколдовала зверей.



тренируем руку

Расскажи, что было до того, как здесь появилась фея, и что стало после.



развиваем речь



Это урок в школе фей.
Как ты думаешь,
какая фея учится хуже всех?
Отыщи здесь вот эти предметы:



развиваем
внимание

Найди фею и её волшебную палочку.




РАЗВИВАЕМ
МЫШЛЕНИЕ



ФЕЯ

1

Возьми бежевый, розовый, белый и зелёный пластилин двух оттенков.



2



Сделай шарик для головы, зелёное туловище и коротенькие трубочки для ног.

3

Вылепи ножки, юбочку из лепестков и крылышки розового цвета. Из другого оттенка зелёного сделай поясок. Несколько полосок сверни в рулончики и сделай причёску.



4

Добавь ручки, волшебную палочку, глазки и губки. Закрепи крылышки на спине.






ФЕЯ ГОТОВА!

ЛЕТИМ

6

Посмотри внимательно
на картинку и расскажи,
что фея увеличила,
а что уменьшила.



РАЗВИВАЕМ
МЫШЛЕНИЕ

С О В Е Т

П С И Х О Л О Г А

Большой и маленький – это простые понятия. А вот больше и меньше – гораздо труднее. Спрашивайте ребёнка, что больше: многоэтажный дом или магазин, поезд или автобус... Это способствует развитию мышления и логики.



Дождь прошёл –
и над рекой
Мост раскинулся
цветной.

По нему ходить
нельзя.

Что за странный мост,
друзья?

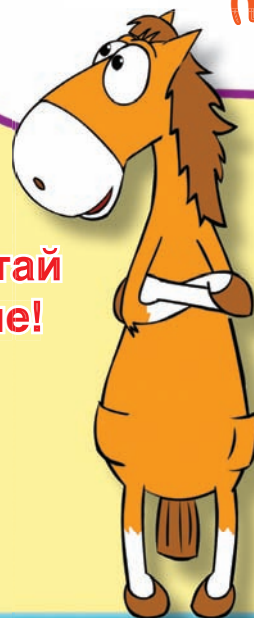
(Баццла)

Он есть в тетрадке у меня,
Он есть у дерева на ветке.
Зелёный он порой, друзья,
А иногда бывает в клетку.

Чуть подскажу вам
про него:

На ёлке точно нет его.

(ЦНСЛ)



Ответ читай
в зеркале!

Автор
Анатолий Столяров

ЧИТАЕМ

ИТОГИ

В КОНКУРСЕ

«ПОДПИСЧИК ОКТЯБРЯ»

ПОБЕДИЛИ:

- П. Панкратова, г. Владимир
- А. Черемисина, г. Бийск
- Е. Бережных, г. Ярославль
- А. Полосина, г. Владимир
- О. Якубовская, г. Лиски
- К. Машкина, г. Уфа
- А. Захарова, г. Новосибирск
- О. Догадкина, пгт Междуреченский
- Н. Полякова, г. Москва
- Я. Ильинская, г. Омск

Они получают по почте
замечательные мягкие игрушки!

Посчитай, сколько цветочков оживила фея.
Оживи остальные – нарисуй им глазки
и улыбки!



считаем




Помоги маленькой фее
попасть в гости к её
подружке.

Поздоровайся со всеми,
кого встретишь.



развиваем
мышление

Дорисуй божьим коровкам
пятнышки – так, чтобы у всех
стало поровну.



считаем



На правах рекламы

РАСКР

Disney

**Мультфильм «Феи: Тайна зимнего леса» –
в кино с 29 ноября!**



• КОНКУРС • 

**Придумай наряд
для феи.**

**Пришли работу нам
по адресу
127254, г. Москва, а/я 42,
«ПониМашка»,
с пометкой «Фея».**

**За самые
интересные идеи –
призы: футболки,
часы и браслетики!**



МАШКА

SP

ДЕД МОРОЗ ИЗ ВЕЛИКОГО УСТЮГА

0+



приглашают на новогоднее шоу



ШИРК ДЕДА МОРОЗА

г. Москва

с 26 декабря 2012 по 6 января 2013 года

СК «ОЛИМПТИЙСКИЙ»

Заказ билетов (495) 644-22-22 www.olimp-elka.ru www.karusel-tv.ru

Отыщи на картинке всех светлячков.
Каким светом они светятся?

Обведи их.



считаем

Феи живут
вот на таких
деревьях.

развиваем
внимание

Найди 5 отличий.



ИГРУШКА В ПОДАРОК!



– Выиграй конструктор, кукол Bratz или забавные брелочки!



* Условия конкурса – на странице 24.

Подпишитесь на полгода в ноябре и участвуйте в розыгрыше призов!

Оплачивайте удобным Вам способом:

- в банке
- на почте
- через электронную систему платежей на сайте <http://www.osp.ru/subscription>

Извещение

Форма № ПД-4

ЗАО "Издательство "Открытые системы"
ИНН 7706128372
(получатель платежа)

Р/С 40702810438170101424 в Московском банке ОАО «Сбербанк России» г. Москва
К/С 3010181040000000225, БИК 044525225, КПП 771001001

(наименование банка, другие банковские реквизиты)

Оплата подписки «ПониМашка» – Подписчик ноября
(наименование платежа)

Кассир

(ФИО, адрес плательщика, фамилия и имя ребёнка)

Сумма платежа 1320 руб. 00 коп.

Итого _____ руб. _____ коп. « _____ » _____ 20 _____ г.

С условиями приема указанной в платежном документе суммы, в т.ч. с суммой взимаемой платы за услуги банка, ознакомлен и согласен

Подпись плательщика _____

Квитанция
Кассир

ЗАО "Издательство "Открытые системы"
ИНН 7706128372
(получатель платежа)

Р/С 40702810438170101424 в Московском банке ОАО «Сбербанк России» г. Москва
К/С 3010181040000000225, БИК 044525225, КПП 771001001

(наименование банка, другие банковские реквизиты)

Оплата подписки «ПониМашка» – Подписчик ноября
(наименование платежа)

(ФИО, адрес плательщика, фамилия и имя ребёнка)

Сумма платежа 1320 руб. 00 коп.

Итого _____ руб. _____ коп. « _____ » _____ 20 _____ г.

С условиями приема указанной в платежном документе суммы, в т.ч. с суммой взимаемой платы за услуги банка, ознакомлен и согласен

Подпись плательщика _____

Расскажи, какое у каждой феи
любимое время года.



развиваем
внимание

ИТОГИ

В КОНКУРСЕ **«МОНЕТРИКИ»** ПОБЕДИЛИ:

Евдокия Пычина, г. Москва
Григорий Пычин, г. Москва
Ариадна Бежкинева, г. Балашов
Даниил Кузнецов, г. Челябинск

В КОНКУРСЕ **«ОТКРЫТКА»** ПОБЕДИЛИ:

Люда Рощина, г. Орёл
Вероника Щипакина, г. Москва
Даниил Кузнецов, г. Челябинск

Они получают по почте замечательные мелки
от компании **Baramba!**

С. Маршак

ФЕЕЧКИ

ТРИ ОЧЕНЬ МИЛЫХ ФЕЕЧКИ
СИДЕЛИ НА СКАМЕЕЧКЕ
И, СЪЕВ ПО БУЛКЕ С МАСЛИЦЕМ,
УСПЕЛИ ТАК ЗАМАСЛИТЬСЯ,
ЧТО МЫЛИ ЭТИХ ФЕЕЧЕК
ИЗ ТРЁХ САДОВЫХ ЛЕЕЧЕК.



ЧИТАЕМ



Возьми ажурную круглую бумажную салфетку, проволочку, разные бусинки, тесьму, готовый маленький пенопластовый шарик, немного пушистых светлых ниток, зубочистки, степлер, ненужный маме лак для ногтей с блёстками, кусочек прозрачного пластика, прищепку и клей «Момент».



1. Согни проволочки, как на картинке. Закрепи на кончиках бусинки. Это ноги и руки феи.

2. Сложи салфетку, как на картинке. Это платье феи.

3. Степлером прикрепил руки и ноги к платью.

4. Отрежь несколько ниточек и приклей их к шарик. Это голова феички. Добавь корону из тесьмы.

5. Нарисуй и вырежи прозрачные крылышки. Приклей их к прищепке. Покрась лаком в несколько слоёв.

6. Прикрепи голову феи к телу зубочисткой. Приклей феичку к крылышкам и прищепке. Из зубочистки и бусинки сделай волшебную палочку и вставь в ручку феи.



Готово!



Феечка летит домой.
Продолжи путь, не касаясь
краёв дорожки.
По дороге «наколдуй» цветочки
и звёздочки. Раскрась их.



тренируем руку


Феечки превратили Машу в фею.

Посмотри внимательно:
что они сделали не так?



развиваем
внимание

В СЛЕДУЮЩЕМ НОМЕРЕ:



– НЕ ПРОПУСТИ
МОИ НОВЫЕ
ПРИКЛЮЧЕНИЯ!



В ПРОДАЖЕ
С 3 ДЕКАБРЯ!



Классные подарки для классных детей

на сайте www.ponimatika.ru/

- * книги серии "Пониматика"
- * раскраски и книжки с игрушками
- * игрушки
- * удивительный новогодний подарок «Классный ребенок»

закажи on-line
доставка курьером или почтой

Понимашка

рекомендует!



ОТВЕТЫ

Страница 1

слон
и жираф

крокодил
и козёл



корова и страус

кот и рыба



Страница 2



Страница 4



учится
хуже всех

Страница 5



Страница 9

7 цветочков

Страница 10



Страница 15



Страница 16



Страница 18

осень

весна



зима лето

Страница 22



© 2012 Издательство «Открытые системы»
Все права защищены



**ОТКРЫТЫЕ
СИСТЕМЫ**

Open Systems Publications

Журнал «ПониМашка» № 45. Ноябрь 2012.
Развлекательно-развивающий журнал
для детей дошкольного возраста.

Учредитель и издатель

ЗАО «Издательство «Открытые системы»
123056, Москва, Электрический пер., д. 8, стр. 3

Генеральный директор

Галина Герасина

Президент

Михаил Борисов

Главный редактор

Татьяна Харьковская

Зам. гл. редактора

Наталья Нехлебова

nehlebova@osp.ru

Художник

Нана Сергачёва

Ответственный секретарь

Валерия Меркулова

Дизайн, вёрстка, подделки

Ольга Войтова

Литературный редактор, корректор

Ирина Масалкина

Коммерческий директор

Татьяна Филина

Директор по маркетингу

Полина Коротун

Рубрика «Лепим»

Наталья Синегина

Журнал зарегистрирован Государственным
комитетом РФ по печати.

Свидетельство ПИ № ФС77-28997
от 26.07.2007.

Издаётся с августа 2007 года.
Периодичность: один раз в неделю.
Подписано в печать 20.11.2012.

Адрес для писем:

127254, Москва, а/я 42, «ПониМашка»

Телефон: (499) 253-75-72

Факс: (499) 253-92-04

Бумага офсетная, 60x84, 1/8.

Печать офсетная.

Гарнитура шрифта основного текста: vSansRounded.

Объём издания: 3 печатных листа.

Тираж: 50 000 экз.

Заказ № 1248.

Отпечатано в ООО «Богородский полиграфический

комбинат»: 142400, Московская обл.,

г. Ногинск, ул. Индустриальная, д. 40Б.

т. (495) 783-93-66, (49651) 7-31-79

Цена свободная.

Размещение рекламы:

ООО «Рекламное агентство «Чемпион»

Лидия Агниашвили

т. (495) 956-33-06

Распространение:

ООО «ОСП-Курьер»

т. (495) 725-47-85

Редакция не несёт ответственности за

содержание рекламных материалов.

Редакция не возвращает письма,

рисунки и фотографии.

* Стр. 17. Условия акции «Подписчик ноября»



Копию квитанции об оплате пришлите до 30 ноября 2012 года
по адресу: 127254, г. Москва, а/я 42, «ПониМашка», с пометкой
«Подписчик ноября». Не забудьте указать обратный адрес! Итоги
акции будут подведены в 47-м номере «ПониМашки». Разыгрывает-
ся 2 главных приза и 10 поощрительных призов-брелоков.

Розыгрыш призов проводится на территории РФ
в соответствии с настоящими Условиями и действующим
законодательством РФ.

Справки по телефону: (495) 725-47-80 доб.112
или по электронной почте: gomzina@osp.ru.

ВОЛШЕБНАЯ ПАЛОЧКА

Вырежи и склей волшебную палочку, как показано на рисунке.
Осторожно! Она исполняет желания!



ВОЛШЕБНАЯ ПАЛОЧКА

Голубая волшебная палочка –
для мальчиков, розовая – для девочек.

