

совместно с журналом

DER SPIEGEL

профиль

profile.ru

деловой

еженедельник

№45 [933]

7 декабря

2015 года


РЕЙТИНГ РОССИЙСКИХ РЕГИОНОВ

Самые богатые,
самые бедные,
самые комфортные

по версии
журнала «Профиль»

16+

ISSN 1726-0639
15045
9 771726 063006



Подарите близким впечатления

Представляем Вашему вниманию новый продукт компании Аэрофлот — Подарочный сертификат. * Это отличная возможность сделать приятный подарок близким и дорогим для Вас людям. Обладатель Подарочного сертификата компании Аэрофлот может полностью или частично оплатить авиабилеты на сайте авиакомпании www.aeroflot.ru **



ЛУЧШАЯ АВИАКОМПАНИЯ
 ВОСТОЧНОЙ ЕВРОПЫ



ЛЮБИМЫЙ БРЕНД
 ПУТЕШЕСТВЕННИКОВ
 В РОССИИ В 2015 ГОДУ

8 (800) 444-5555

* Подробную информацию об условиях приобретения можно узнать на сайте авиакомпании www.aeroflot.ru

** В зависимости от номинала сертификата и стоимости авиабилетов.

В номере



Рейтинг российских регионов

Главная тема

6 Семеро с сошкой, семьдесят с ложкой

Есть ли в России бюджетный федерализм, какие регионы кормят страну, а какие, наоборот, ее доят

12 Таблица рейтинга регионов

16 Карта рейтинга регионов

18 «Конкурс красоты» для губернаторов

Кто из глав регионов получит завтра «черную метку», не зависит от положения дел на подведомственных им территориях и не улавливается никакими рейтингами

22 Кризис законопослушания

В России вновь начала расти преступность. Самая криминальная обстановка в регионах с наиболее низким уровнем жизни населения

Экономика

26 Тренды недели

30 Мобильнее не бывает

«Профиль» изучил российский рынок операторского интернета и разобрался, в чем состоит его специфика

34 Бизнес по цене эконом

На рынке новостроек столичного региона сформировался устойчивый понижающий тренд, но недвижимост бизнес-класса дешевеет медленнее

38 Бегство с препятствиями

ЦБ ужесточает борьбу с выводом капиталов за границу



38

42 200 крупнейших российских банков по размеру чистых активов

Политика

46 Тренды недели

48 Большой перед смертью икал

Дмитрий Быков о том, почему разоблачения Навальным прокурора Чайки вызвали у общества лишь зрительский интерес

50 «Сил организовать собственную бузу у них нет»

Директор центра «СОВА» Александр Верховский о националистах в современной России


52 ШПИГЕЛЬ

«В евродиснее джихада»

Французский журналист Давид Томсон рассказал, зачем выходцы из Франции становятся боевиками ИГ



52



Общество

56 Никак не сдастся корыстный «Платон»

Правительство отказалось идти навстречу протестующим дальнбойщикам

58 «Активный гражданин» под наблюдением

Подлинность электронного голосования проверят аудиторы



60

Автомобили

60 Роскошь по-скандинавски

В Гётеборге состоялась пресс-премьера нового Volvo S90



34

profile.ru совместно с
DER SPIEGEL

профиль

Объединенная редакция журнала «Профиль» и сайта www.profile.ru

Главный редактор Светлана Лолаева
 Заместители главного редактора: Галина Соловьева, Алексей Михайлов
 Редактор отдела внутренняя и внешняя политика Алексей Баусин
 Редактор отдела социальная политика/право Александр Баринов
 Редактор отдела специальных тем и спецпроектов Денис Ермаков
 Главный художник Павел Павлик
 Ответственный секретарь Ольга Жирнова
 Обозреватели: Дмитрий Быков, Екатерина Буторина
 Корреспонденты: Иван Дмитриенко, Глеб Иванов, Александра Кошкина,
 Наталья Ушакова
 Дизайнеры: Светлана Корнеева, Наталья Пыльнева
 Фотослужба: Ольга Балакирева, Яна Векуа
 Корректоры: Светлана Гавриленко, Людмила Фрейерова
 Цветоделение, препресс Эдуард Потапкин

Учредитель и издатель: ООО «ИДР-Формат», 109544, Москва,
 Б. Андроньевская ул., д. 17, тел.: (495) 745-84-01

Коммерческий директор
 Ирина Минакова (iminakova@idr.ru)
 Директор по рекламе журнала «Профиль»
 Марина Керимова (mkerimova@idr.ru)
 Корпоративный отдел Ирина Хохлова (ikhokhlova@idr.ru)
 Телефон рекламной службы (495) 745-84-02

Издание зарегистрировано в Федеральной службе по надзору в сфере связи,
 информационных технологий и массовых коммуникаций (Роскомнадзор),
 свидетельство о регистрации ПИ №ФС77-47937 от 23 декабря 2011 г.

Журнал распространяется:

- в Совете Федерации и Государственной Думе Российской Федерации
 (адресная персональная рассылка)
- в салонах бизнес-класса авиакомпаний «Аэрофлот», Emirates, S7 Airlines;
 на бортах специального летного отряда «Россия»; в VIP и бизнес-залах
 British Airways, Lufthansa, Thai Airways, Austrian, Iberia, Egypt Air, Swiss Airlines,
 Royal Jordanian Airlines, Singapore Airlines, Emirates, JAL, «Армавиа»,
 El Al Israel Airlines Ltd, Sun D'Or, Qatar Airways, Vietnam Airlines, AirMalta,
 Turkish Airlines, Etihad
- в супермаркетах «Азбука Вкуса», «Бахетле», «Глобус Гурмэ»,
 «Зеленый Перекресток», «Седьмой континент», «Алые паруса»
- в гипермаркетах «Ашан», «Метро», «Гиперглобус», «Перекресток»,
 «Окей», «Матрица», «Лента»
- на автозаправках ВР, ТНК, «Трасса», «Роснефть».



16+



ОЛИМПИЙСКАЯ ДЕРЕВНЯ
**НОВОГОРСК
 КУРОРТ**
 (495) **215 23 43**
 химкигрупп.рф



ОЛИМПИЙСКАЯ
**РИВЬЕРА
 НОВОГОРСК**
 (495) **215 23 43**
 химкигрупп.рф



ОЛИМПИЙСКАЯ ДЕРЕВНЯ
**НОВОГОРСК
 КВАРТИРЫ**
 (495) **215 23 43**
 химкигрупп.рф

главная тема



Семеро с сошкой, семьдесят с ложкой

«Профиль» впервые публикует собственный рейтинг российских регионов

В России сегодня лучше всего живет в Московской области, а работает – в Ненецком автономном округе. В лидерах страны – вовсе не столица. Москва и по уровню жизни населения на 10-м месте и по экономическому развитию всего лишь на 6-м. Больше всего нынешний кризис, связанный с санкциями и падением цен на нефть, ударил по регионам с преобладанием предприятий обрабатывающей промышленности. Хотя пострадали и нефтяные регионы. А некоторые субъекты Федерации, например, Якутия, кризиса почти не заметили. Есть ли в России бюджетный федерализм, какие регионы кормят страну, а какие, наоборот, ее доят, выяснял «Профиль».

Добывающие регионы – самые экономически развитые в стране

Семь регионов в первой десятке по уровню экономического развития (ЭР) напрямую связаны с добычей нефти и газа, еще два – Москва и Нижегородская область – косвенно: в Москве находятся офисы большинства нефтяных компаний. Там они платят львиную часть налогов и ведут финансовую деятельность. Нижегородская область – один из центров нефтепереработки и химии.

Несмотря на то, что основную часть сливок (налогов) с нефтегазовой отрасли забирает себе федеральный центр (в виде НДС и таможенных платежей на экспорт), именно добывающие регионы сегодня самые богатые в стране, прежде всего из-за высоких зарплат жителей и высочайшего уровня занятости (там живет очень мало пенсионеров и многодетных семей, предпочитающих более теплые края). Два автономных округа – Ненецкий и Ямало-Ненецкий – обогнали Москву по уров-

ню среднедушевых доходов населения. Это произошло, конечно, не благодаря оленеводству – традиционному бизнесу ненцев. Спасибо нефти и газу.

Рекордсменом России является Ненецкий автономный округ (АО), самый маленький по численности населения (43 тыс. чел.). Тем не менее именно он занимает первое место по валовому региональному продукту на душу населения (3,8 млрд руб., в 11 раз больше среднего по стране), по среднедушевому доходу (66,3 тыс.руб. в августе 2015-го, в среднем по стране – 25,9 тыс. руб.), по уровню занятости (77,4% населения работают, в среднем по стране – 47,3%). Люди тут зарабатывают, но не тратят: более половины денежных доходов идет на прирост финансовых активов. И все это благодаря прежде всего Харьятинскому нефтяному месторождению, разрабатываемому на условиях СПП (специальный налоговый режим, соглашение о разделе продукции, оператором выступает французская компания «Тоталь»). Ин-

Алексей
Михайлов

Самый богатый субъект Российской Федерации – Ненецкий АО. Самый высокий уровень экономического развития у Ямало-Ненецкого АО. Самый высокий уровень жизни – в Подмосковье

тересно, что на пятое место по экономическому развитию в стране попал второй регион с проектами СПП – Сахалинская область (проекты «Сахалин-1» и «Сахалин-2»).

Однако уровень жизни населения (УЖН) определяется не только высоким денежным доходом. Для расчета интегрального индекса «Профиль» использовал еще 10 самых разных показателей. И по интегральному индексу УЖН Ямало-Ненецкий АО (первый по экономическому развитию) стал только седьмым, а Ненецкий АО – 23-м.

Где живет лучше всего

Интегральное место по УЖН	Регион	Уровень занятости (%)	Ранг	Средне-душевые денежные доходы. август 2015 (руб./мес)	Ранг	Жилье (общая площадь, кв.м/1 жителя)	Ранг	Число собственных легковых автомобилей (штук на 1000 человек населения)	Ранг	Персональные компьютеры (на 100 домохозяйств, шт.)	Ранг
1	МОСКОВСКАЯ ОБЛАСТЬ	41,8	75	32 739	10	26,7	13	330,6	5	107	15
2	МУРМАНСКАЯ ОБЛАСТЬ	54,3	10	32 912	9	24,5	36	307,1	14	151	2
3	ХАНТЫ-МАНСИЙСКИЙ АВТОНОМНЫЙ ОКРУГ – ЮГРА	57,4	7	39 292	7	19,5	76	302,4	16	156	1
4	Г. САНКТ-ПЕТЕРБУРГ	50,0	20	31 407	12	23,3	47	318,4	11	144	3
5	БЕЛГОРОДСКАЯ ОБЛАСТЬ	45,3	56	23 735	27	27,4	6	288,4	27	85	59
6	САХАЛИНСКАЯ ОБЛАСТЬ	58,6	4	39 971	6	24,1	40	319,3	10	107	16
7	ЯМАЛО-НЕНЕЦКИЙ АВТОНОМНЫЙ ОКРУГ	70,0	2	58 040	2	19,6	75	268,7	41	134	5
8	РЕСПУБЛИКА ТАТАРСТАН	47,4	43	26 161	17	24,2	39	250,1	54	98	30
9	КАЛУЖСКАЯ ОБЛАСТЬ	48,8	31	23 182	28	26,8	12	290,3	23	102	24
10	Г. МОСКВА	54,9	8	54 869	3	19,2	77	276,0	35	128	6
	РОССИЙСКАЯ ФЕДЕРАЦИЯ	47,3		25 928		23,4		273,1		100	

Больше всего в федеральный бюджет перечисляет Ханты-Мансийский АО – 86% своих доходов.

Еще четырнадцать регионов отдают в общую казну больше, чем получают из нее

На первое место по уровню жизни попала Московская область, 23-я по экономическому развитию, где нет ни нефти, ни газа. Произошло это за счет попадания в топ-15 по среднедушевому доходу (32,7 тыс. руб./мес., 10-е место), небольшой доле бедных, высокой обеспеченности жильем, легковыми автомобилями и персональными компьютерами, существенной доле дохода, направляемой на отдых и культуру, незначительному потреблению алкоголя. Удивительно, что все это достигнуто, несмотря на низкий уровень занятости в регионе (41,8%, вошла в топ-10 регионов с минимальной занятостью). Сказывается, конечно, наличие богатого

Сколько отдают

Поступление доходов в федеральный бюджет, в % к общим доходам консолидированного бюджета субъекта Федерации, январь–август 2015 г.

1	Ханты-Мансийский автономный округ – Югра	86
2	Ямало-Ненецкий автономный округ	82,2
3	Оренбургская область	72,9
4	Ненецкий автономный округ	71,1
5	Томская область	69,7
6	Удмуртская Республика	67,1
7	Калининградская область	61,4
8	Республика Коми	60,9
9	Республика Татарстан	56,8
10	Пермский край	55,4
...		
76	Новгородская область	7,7
77	Амурская область	6,6
78	Республика Бурятия	6,2
79	Республика Тыва	5,4
80	Тульская область	4,9
81	Липецкая область	3
82	Чукотский автономный округ	0
83	Магаданская область	0
84	Республика Хакасия	0
85	Еврейская автономная область	0

соседа – г. Москвы – в центре региона. Многие жители Подмоскovie работают в Москве или на производствах (в сфере услуг), связанных напрямую со столицей. Второе место Мурманской области по УЖН можно считать

неожиданностью. Она оказалась в числе лидеров по занятости, доходу, обеспеченности компьютерами, мобильниками и автомобилями, а также по расходам на отдых и культуру.

Москва осталась в числе лидеров в стране, но заняла только 6-е место по индексу ЭР и 10-е – по УЖН. По последнему индексу ее обогнал даже Санкт-Петербург, ставший 4-м. Провал Москвы в рейтинге произошел из-за попадания в топ-10 худших регионов по обеспеченности жильем (оно слишком дорогое) и сбережениям (доля прироста финансовых активов в доходах, тут все сразу тратят – есть на что). Культурной столицей страны стал Санкт-Петербург, занявший первое место в рейтинге доли трат на отдых и культуру в денежных доходах жителей. Москва стала только 3-й в этом рейтинге, пропустив вперед – неожиданность! – Свердловскую область.

Кто кормит страну

Ханты-Мансийский АО (ХМАО) отдает в федеральный бюджет 86% налогов, собираемых на его территории. Оставшихся 14% вполне достаточно, чтобы обеспечить региону достойное 2-е место по уровню экономического развития и 3-е – по уровню жизни населения. В топ-10 кроме нефтяных регионов неожиданно вошла Калининградская область, не имеющая четко выраженной экономической специализации. Москве тут похвастать нечем – она оказалась только на 20-м месте, отдавая Кремлю и Белому дому 44,5% своих доходов. Всего 14 регионов отдают в федеральный бюджет больше доходов, чем оставляют себе, оставшиеся – 71 регион – обеспечивают прежде всего сами себя.

Мобильные телефоны (на 100 домохозяйств, шт.)	Ранг	Алкогольные напитки и табачные изделия (в % к потребительским расходам домохозяйств)	Ранг	Организация отдыха и культурные мероприятия, в % к потребительским расходам домохозяйств	Ранг	Прирост финансовых активов (в % от денежных доходов)	Ранг	Доля населения с ден. доходами ниже прожиточного минимума (в % от общей численности населения)	Ранг	Число зарегистрированных преступлений (на 100 тыс. чел. населения)	Ранг
261	20	2	8	8,5	6	15,3	38	7,6	4	1511	41
276	7	3,2	66	8	12	16,5	31	10,8	24	1716	56
284	4	2,7	35	9,8	4	13,4	49	10,7	23	1586	49
256	29	3	59	10,1	1	1,1	82	8	7	1085	13
266	17	3	58	5,6	49	20,7	15	7,4	3	968	10
244	45	2,2	15	7,9	13	13,8	46	9,4	16	2507	81
267	12	2,4	24	4,5	69	31,1	7	6,6	1	1692	54
276	8	2,3	18	7	20	7,2	77	7,2	2	1202	26
235	56	2,8	47	7,5	16	17,3	28	9	13	1565	46
258	28	2,3	19	9,9	3	3,5	80	8,9	11	1453	39
250		2,6		7,2		10,8		10,8		1537	

Источник: Росстат, расчеты

«Профиля» (там, где не указано, данные относятся к 2013 году).

Кого кормит страна

Наверное, все помнят популярный еще недавно среди «патриотов» лозунг «Хватит кормить Кавказ». Кого на самом деле кормит страна? Как мы видим, кроме республик Кавказа в топ-10 вошли Крым, некоторые регионы Сибири и Дальнего Востока. Но это относительный показатель (доля помощи из Москвы к общим доходам бюджета региона). В абсолютных размерах все выглядит иначе. На первое место по итогам текущего года будет претендовать Крым (сама республика – 95,3 млрд. руб. из федерального бюджета плюс г. Севастополь – 21,4 млрд руб., всего – 116,7 млрд. руб.). А в топ-10 войдут Москва, Санкт-Петербург и Московская область. А также один из регионов, который входит в число основных доноров федерального центра, – Татарстан. Лидеры антирейтинга – Ингушетия и Чечня. Эти же республики – лидеры антирейтинга занятости: только 16% и 25% населения этих



■ Консолидированный бюджет субъекта
■ Федеральный бюджет Федерации

* С учетом межбюджетных трансфертов.

Источник: info.minfin.ru

Сколько получают

Доля безвозмездных поступлений (дотаций) в доходах консолидированного бюджета субъекта Федерации, 2013 год (%)*

1	Республика Ингушетия	85,0
2	Чеченская Республика	81,4
3	Республика Крым **	80,0
4	Республика Тыва	77,1
5	г. Севастополь **	75,0
6	Республика Алтай	73,5
7	Республика Дагестан	70,0
8	Карачаево-Черкесская Республика	68,5
9	Камчатский край	64,7
10	Еврейская автономная область	60,3
...		
75	Республика Коми	12,1
76	Ленинградская область	11,0
77	Московская область	10,9
78	Тюменская область без автономных округов	10,9
79	Пермский край	10,6
80	Сахалинская область	10,6
81	г. Санкт-Петербург	10,3
82	Свердловская область	9,2
83	Ханты-Мансийский автономный округ – Югра	3,8
84 **	г. Москва	3,0

** Утвержденные бюджеты 2015 года с поправками по данным на 1 декабря 2015 года.

* Нет данных по Архангельской области без Ненецкого автономного округа.

Источник: Росстат, расчеты «Профиля».

регионов занимаются официальной трудовой деятельностью. Стариков там немного, но много детей. И очень много неформальной занятости (в сельском хозяйстве, услугах и др.). Эти два региона являются также лидерами по минимальному числу преступлений и по минимальному потреблению алкоголя на душу населения. Связано это с национальными традициями или с плохой системой учета – вопрос, требующий отдельного рассмотрения.

Дефектный бюджетный федерализм

Федеральный центр собирает в свой бюджет огромные доходы, чтобы затем вернуть часть их регионам обратно. Является ли такая политика чрезмерного централизма разумной? В 2013 году из 83 субъектов Федерации только 9 имели бездефицитные бюджеты. Впрочем, бездефицитность – во многом иллюзия. Новые субъекты Федерации – Крым и Севастополь – являются рекордно дотационными регионами. Но в 2014 году они свели свои бюджеты

Структура доходов консолидированного бюджета по состоянию на 1 марта 2015 года (%)



со значительным превышением доходов над расходами – просто не успели потратить полученные большей частью из федерального бюджета деньги. В 2015 году они также будут бездефицитны – хотя бы потому, что никто им в долг не даст. Формально эти 2 субъекта Федерации будут иметь бюджеты с превышением

Система налогов в стране выглядит в общих чертах так. Федерация полностью забирает себе НДС, таможенные пошлины и почти полностью НДС (немного остается двум регионам по СРП). Регионы целиком оставляют себе подоходный налог (НДФЛ), налог на имущество и налоги на доход

по специальным налоговым режимам. Регулирующую роль выполняют налог на прибыль и акцизы. Вероятно, для решения проблем бездефицитности субъектов и снижения

Тройка самых дотационных регионов России: Ингушетия (85%), Чечня (81,4%), Крым (80%).

В абсолютных цифрах лидирует полуостров: в этом году он получит из бюджета страны свыше 95 млрд рублей

доходов над расходами, а фактически? Другой парадокс – когда некоторые регионы выступают как крупнейшие доноры федерального бюджета и крупнейшие получатели из него дотаций (Москва, Санкт-Петербург, Московская область, Татарстан и др.).

Почему складывается такая ситуация – известно. Федеральные власти давно проводят политику стягивания доходов в центральный бюджет и перекладывания расходов на регионы и муниципалитеты. После майских (2012 года) указов президента РФ эта тенденция только усилилась: выполнять требования президента по социальным расходам должны в основном регионы, но никаких перераспределений финансовых средств на эти цели сделано не было.

В результате сложилась ситуация, когда по итогам I квартала 2015 года доходы федерального бюджета составили 2,28 трлн руб., а консолидированных бюджетов субъектов Федерации – 0,8 трлн. руб. Обычно, говоря о распределении доходов между разными уровнями бюджетов, указывают на соотношение 50:50. И оно действительно поддерживается примерно на этом уровне (хотя и тут доля центра за последние три года выросла и стала уже более 50%), но это верно только для доходов, собираемых Федеральной налоговой службой. Если мы добавим таможенные платежи, то доля центра становится ближе к 3/4, а не к 1/2. Может, стоит подумать о возврате к федеральной 1/2?

их дотационности стоит увеличить долю регулирующих налогов, оставляемых в бюджетах регионов.

По кому ударил кризис

Список регионов, которые лучше других переживают текущий кризис, удивителен:

1. Республика Саха (Якутия)
2. Брянская область
3. Республика Алтай
4. Тюменская область (без автономий)
5. Воронежская область
6. Республика Бурятия
7. Московская область
8. Томская область
9. Республика Дагестан
10. Калининградская область.

Якутия вообще почти не заметила кризиса – она бурно растет. Промышленность, сельское хозяйство, инвестиции – на 7 и более процентов (9 месяцев этого года к 9 месяцам 2014-го). Рост зарплаты немного отстал от роста цен, но падение реальных доходов населения за 8 месяцев этого года небольшое – 1,1%.

Примерно в такой же ситуации и остальные лидеры – рост реального производства на фоне сокращения реальных доходов населения. Только 7 регионов из 83 умудрились показать рост реальных доходов населения за последние 8 месяцев, первые здесь Хабаровский, Пермский края и Бурятия.

В худшей ситуации оказалась следующая десятка регионов:

1. Архангельская область (без автономий)
2. Ивановская область
3. Ульяновская область
4. Республика Татарстан
5. г. Санкт-Петербург
6. Ханты-Мансийский АО
7. Костромская область
8. Ненецкий автономный округ
9. Самарская область
10. Кировская область.

В основном в этом списке – промышленные регионы центра России. Следствие провала обрабатывающей промышленности при недостаточных возможностях импортозамещения.

Но, как ни странно, тут же мы видим и нефтедобывающие регионы (Татарстан, ХМАО, Ненецкий АО). Они попали сюда из-за падения реальных доходов населения и инвестиций. Инвестиции в добывающей промышленности во многом играют роль текущих затрат – без них сохранять долгое время объемы добычи по-

Лучше всех переживает кризис Якутия – она даже выросла более чем на 7%.

Хуже всех – Архангельская область

лезных ископаемых невозможно. Но в тяжелые времена на них можно экономить без падения добычи (правда, недолго, несколько лет). Можно сэкономить также на замедлении роста рекордных для страны зарплат. Часть нефтяных компаний страны пошла именно таким путем, и это сказалось на показателях регионов.

Заключение

Рейтинг российских регионов «Профиля» позволил не только подтвердить ряд очевидных особенностей экономики страны и увидеть их региональный аспект, но и сделать несколько неожиданных открытий. Журнал планирует регулярно следить за ситуацией в разных частях страны и сделать рейтинг российских регионов ежегодным. ■

на правах рекламы

РОСНЕФТЬ
ГЕНЕРАЛЬНЫЙ ПАРТНЕР

12 ДЕКАБРЯ
НАЧАЛО В 19:00

ВТБ ЛЕДОВЫЙ ДВОРЕЦ

ПЕРВЫЙ БОЙ ЗА РОССИЮ

АВТО РАДИО КРЕМЛЁВ VLAD HRUNOV MAXIM KASSIRONLINE.RU Т1

СПОРТ-ЭКОНОМИКА МБ-БЕЛАНОВО

ПРОМОУТЕР ВЛАДИМИР ХРЮНОВ

VK.COM/RJJ

ВЕЛИКОБРИТАНИЯ
ENZO MACCARINELLI
ЭНЦО МАККАРИНЕЛЛИ

РОССИЯ
ROY JONES JUNIOR
РОЙ ДЖОНС МЛАДШИЙ

12+




Общество с ограниченной ответственностью «КАССИР.РУ» Адрес: 127055, г. Москва, ул. Новослободская, д.14/19, стр. 1 ОГРН: 1057747996151

Рейтинг российских регионов

Валовой региональный продукт на душу населения, 2012 год (млн руб.)	Среднедушевые денежные доходы, август 2015 г. (руб./мес.)	Уровень дотационности бюджета (доля трансфертов из федерального бюджета в консолидированном бюджете субъекта Федерации, %), 2013 год	Регион	Место региона в рейтинге		
				Уровень жизни населения	Уровень экономического развития	Экономическая динамика
342	32 739	10,9	 Московская область	1	23	7
364	32 912	12,8	 Мурманская область	2	13	19
1682	39 292	3,8	 Ханты-Мансийский автономный округ – Югра	3	2	78
447	31 407	10,3	 г. Санкт-Петербург	4	11	79
354	23 735	30,0	 Белгородская область	5	37	15
1307	39 971	10,6	 Сахалинская область	6	5	45
2209	58 040	16,1	 Ямало-Ненецкий автономный округ	7	1	61
374	26 161	19,2	 Республика Татарстан	8	8	80
287	23 182	15,1	 Калужская область	9	19	55
874	54 869	3,0	 г. Москва	10	6	41
203	20 903	17,0	 Тульская область	11	27	16
566	31 528	47,3	 Республика Саха (Якутия)	12	12	1
266	25 777	15,6	 Краснодарский край	13	17	51
256	24 503	14,6	 Нижегородская область	14	10	64
255	21 494	27,5	 Республика Карелия	15	54	20
242	21 888	17,0	 Челябинская область	16	51	72
298	20 513	19,0	 Вологодская область	17	44	34
142	17 788	56,3	 Республика Северная Осетия – Алания	18	76	73
551	29 335	12,1	 Республика Коми	19	3	33
255	21 127	12,6	 Ярославская область	20	39	42
397	35 371	64,7	 Камчатский край	21	33	25
254	22 222	17,9	 Липецкая область	22	32	28
3806	66 276	21,3	 Ненецкий автономный округ	23	9	76
293	26 865	13,3	 Самарская область	24	15	75
344	31 013	9,2	 Свердловская область	25	16	43
217	19 828	24,0	 Рязанская область	26	49	48
277	21 392	21,8	 Новгородская область	27	31	71

Валовой региональный продукт на душу населения, 2012 год (млн руб.)	Среднедушевые денежные доходы, август 2015 г. (руб./мес.)	Уровень дотационности бюджета (доля трансфертов из федерального бюджета в консолидированном бюджете субъекта Федерации, %), 2013 год	Регион	Место региона в рейтинге		
				Уровень жизни населения	Уровень экономического развития	Экономическая динамика
967	52 695	29,5	 Чукотский автономный округ	28	22	18
227	20 809	25,2	 Курская область	29	28	36
202	19 106	18,9	 Тверская область	30	60	31
146	18 512	46,7	 Республика Адыгея	31	79	23
284	23 892	18,0	 Республика Башкортостан	32	38	49
190	18 262	39,2	 Орловская область	33	50	32
286	24 343	22,4	 Приморский край	34	35	56
511	42 463	45,7	 Магаданская область	35	14	58
245	18 660	21,5	 Удмуртская Республика	36	47	50
324	29 382	32,4	 Хабаровский край	37	21	21
418	24 922	14,6	 Красноярский край	38	7	37
340	26 054	10,6	 Пермский край	39	18	29
244	22 056	26,1	 Воронежская область	40	30	5
313	18 628	16,7	 Оренбургская область	41	25	65
128	21 717	70,0	 Республика Дагестан	42	69	9
288	24 671	52,9	 Амурская область	43	24	66
193	18 580	23,6	 Ульяновская область	44	48	81
382	20 161	11,0	 Ленинградская область	45	20	60
202	18 796	26,3	 Владимирская область	46	55	40
198	20 995	22,2	 Ростовская область	47	42	63
253	21 364	22,9	 Омская область	48	45	22
245	17 876	25,9	 Республика Хакасия	49	65	14
177	17 815	39,2	 Пензенская область	50	58	46
275	20 642	26,2	 Калининградская область	51	40	10
154	19 768	33,6	 Ставропольский край	52	61	27
201	17 575	29,6	 Костромская область	53	71	77
308	19 425	15,3	 Иркутская область	54	34	24

Валовый региональный продукт на душу населения, 2012 год (млн руб.)	Среднедушевые денежные доходы, август 2015 г. (руб./мес.)	Уровень дотационности бюджета (доля трансфертов из федерального бюджета в консолидированном бюджете субъекта Федерации, %), 2013 год	Регион	Место региона в рейтинге		
				Уровень жизни населения	Уровень экономического развития	Экономическая динамика
169	20 152	44,6	 Брянская область	55	56	2
165	17 804	37,9	 Псковская область	56	64	54
262	19 697	14,5	 Кемеровская область	57	41	44
123	15 297	56,2	 Кабардино-Балкарская Республика	58	83	38
131	18 123	38,5	 Ивановская область	59	75	82
350	20 430	19,4	 Томская область	60	29	8
127	14 664	68,5	 Карачаево-Черкесская Республика	61	77	47
121	11 311	54,0	 Республика Калмыкия	62	74	35
190	19 834	47,1	 Тамбовская область	63	53	13
191	16 035	25,0	 Саратовская область	64	57	67
162	18 012	32,4	 Кировская область	65	59	74
171	14 517	44,5	 Республика Марий Эл	66	66	53
208	19 982	22,9	 Смоленская область	67	43	26
165	17 583	42,9	 Курганская область	68	78	59
175	15 264	35,2	 Чувашская Республика	69	70	62
208	19 777	14,3	 Астраханская область	70	36	30
77	17 188	81,4	 Чеченская Республика	71	80	17
249	20 417	60,3	 Еврейская автономная область	72	63	69
223	17 590	16,7	 Волгоградская область	73	46	70
207	19 886	40,8	 Забайкальский край	74	72	57
241	22 597	15,6	 Новосибирская область	75	26	11
81	13 821	85,0	 Республика Ингушетия	76	81	68
163	14 433	44,5	 Республика Мордовия	77	62	52
140	14 752	73,5	 Республика Алтай	78	73	3
121	13 472	77,1	 Республика Тыва	79	82	12
172	20 785	51,8	 Республика Бурятия	80	67	6
155	15 979	40,9	 Алтайский край	81	68	39

Валовый региональный продукт на душу населения, 2012 год (млн руб.)	Среднедушевые денежные доходы, август 2015 г. (руб./мес.)	Уровень дотационности бюджета (доля трансфертов из федерального бюджета в консолидированном бюджете субъекта Федерации, %), 2013 год	Регион	Место региона в рейтинге		
				Уровень жизни населения	Уровень экономического развития	Экономическая динамика
525	24 731	10,9	 Тюменская обл. без автономных округов	...	4	4
265	24 775	...	 Архангельская обл. без автономного округа	...	52	83
...	...	75*	 г. Севастополь
...	...	80*	 Республика Крым

* Утвержденные бюджеты 2015 года с поправками по данным на 1 декабря 2015 года.
... – нет данных.

Источники: Росстат, собственные расчеты «Профиля».

Методология исследования

Интегральные показатели, используемые в исследовании

Исследование российских регионов проводилось по трем группам интегральных показателей:

- уровня жизни населения,
- уровня экономического развития,
- экономической динамики.

Уровень жизни населения определялся на основе показателей:

- среднедушевые денежные доходы населения (руб./мес.);
- уровень занятости населения (среднегодовая численность занятых в экономике, отнесенная к численности населения на 1 января 2014 г.);
- общая площадь жилых помещений, приходящаяся в среднем на одного жителя (на конец 2013 года; квадратных метров);
- число собственных легковых автомобилей на 1000 человек населения (на конец года; штук);
- персональные компьютеры (по материалам выборочного обследования бюджетов домашних хозяйств – на конец 2013 года; на 100 домохозяйств; штук);
- мобильные телефоны (по материалам выборочного обследования бюджетов домашних хозяйств на конец 2013 года; на 100 домохозяйств; штук);
- организация отдыха и культурные мероприятия, в % к потребительским расходам домашних хозяйств (по материалам выборочного обследования бюджетов домашних хозяйств);
- прирост финансовых активов (в % от общего объема денежных доходов), 2013 год;
- алкогольные напитки и табачные изделия, в % к потребительским расходам домашних хозяйств (по материалам выборочного обследования бюджетов домашних хозяйств);
- численность населения с денежными доходами ниже величины прожиточного минимума (в % от общей численности населения субъекта), 2013 год;
- число зарегистрированных преступлений на 100 000 человек населения, 2013 год.

Уровень экономического развития включал показатели:

- валовый региональный продукт на душу населения, 2012 год (млн руб./чел.);
- уровень занятости населения (среднегодовая численность занятых в экономике, отнесенная к численности населения на 1 января 2014 г.);
- доля инвестиций в ВРП (%);
- сальдированный финансовый результат (прибыль минус убыток) деятельности организаций (млн руб.);
- среднедушевые денежные доходы, август 2015 г. (руб./мес.);
- доля безвозмездных поступлений (дотаций) в доходах консолидированного бюджета субъекта Федерации, факт по 2013 году (по Крыму и г. Севастополю – по данным об утвержденных бюджетах на 2015 год по состоянию на 1 декабря 2015 года);%

Показатель экономической динамики интегрировал:

- индекс промышленного производства, 9 месяцев 2015 года по отношению к 9 месяцам 2014 года;
- реальные денежные доходы, 8 месяцев 2015 года по отношению к 8 месяцам 2014 года;
- индекс физического объема инвестиций в основной капитал, январь–август 2015 года в сопоставимых ценах в % к соответствующему периоду 2014 года;
- объем платных услуг населению, январь–сентябрь 2015 года в сопоставимых ценах в % к соответствующему месяцу предыдущего года;
- индекс производства продукции сельского хозяйства, III квартал 2015 года в % к соответствующему периоду предыдущего года.

Алгоритм расчета

По каждому показателю определялся ранг региона (его место в общем списке). Для получения интегральных показателей ранги суммировались без весовых коэффициентов и определялся интегральный ранг.

Источники: в расчетах использованы последние имеющиеся данные Росстата.

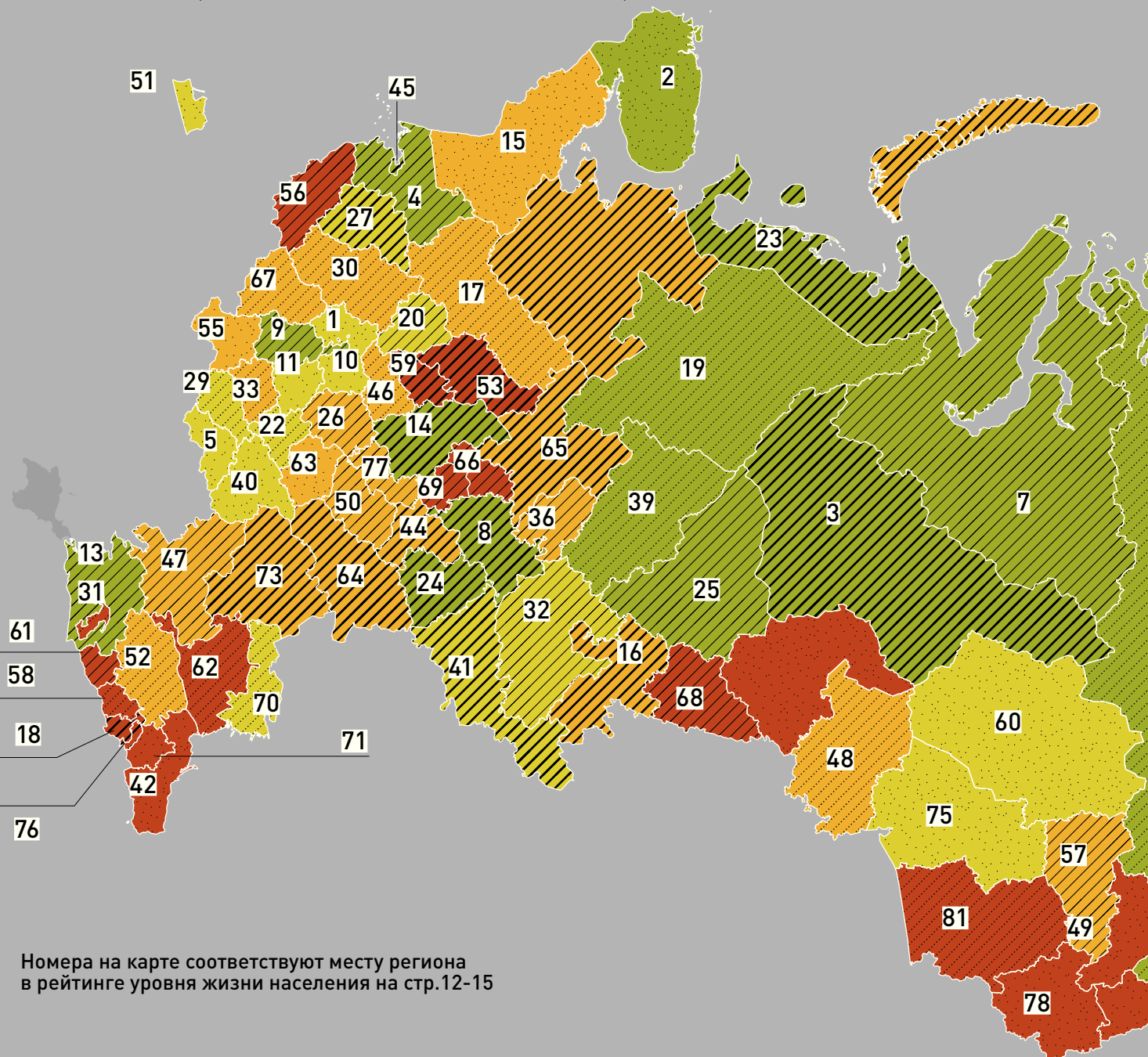
Рейтинг российских регионов

Уровень экономического развития

- «Отличники» (20 регионов)
- «Хорошисты» (20 регионов)
- «Троечники» (23 региона)
- «Двоечники» (20 регионов)

Экономическая динамика

- «Отличники» (20 регионов)
- «Хорошисты» (20 регионов)
- «Троечники» (23 региона)
- «Двоечники» (20 регионов)



Номера на карте соответствуют месту региона в рейтинге уровня жизни населения на стр.12-15

Тройка самых экономически развитых регионов



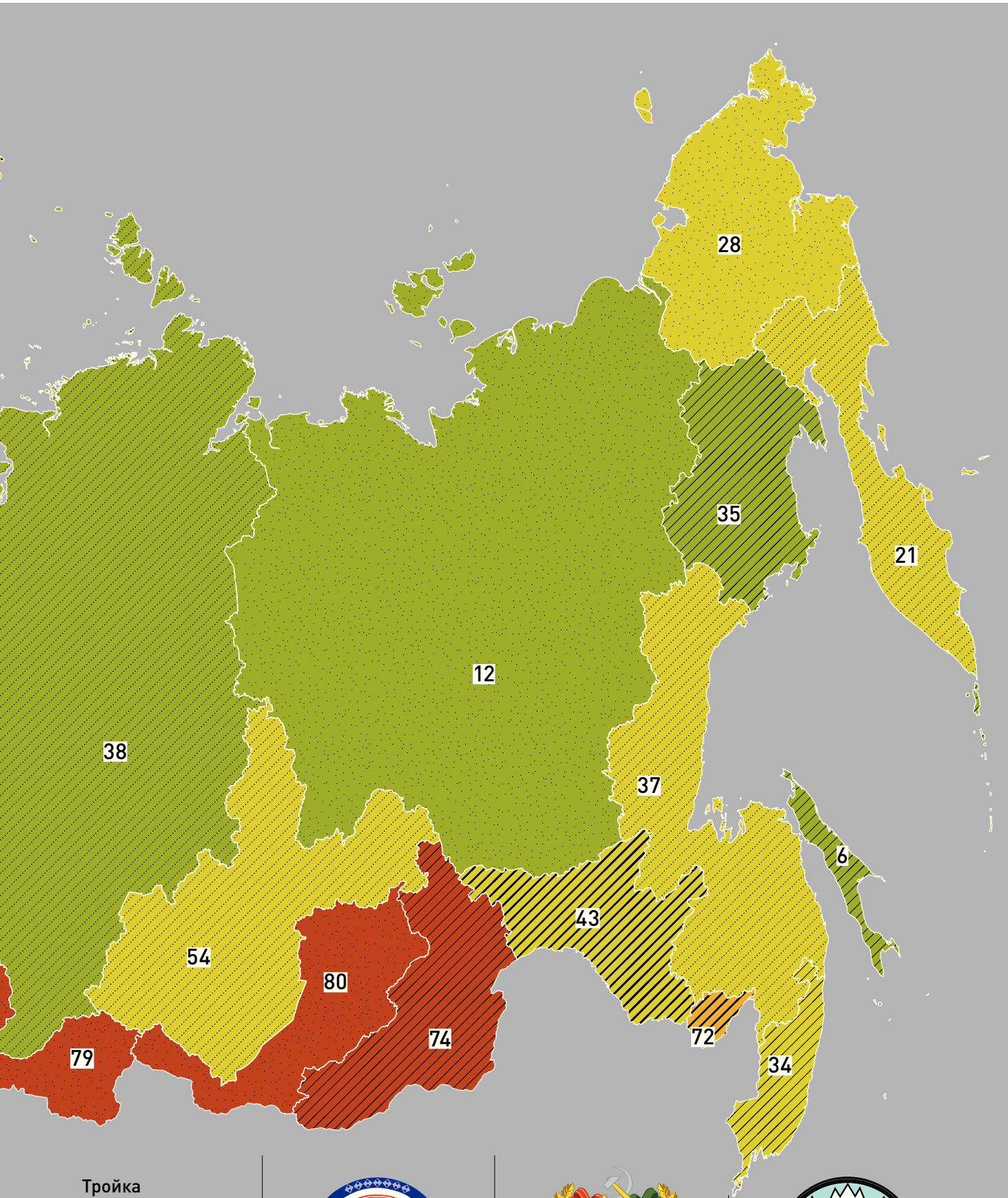
Ямало-Ненецкий автономный округ



Ханты-Мансийский автономный округ – Югра



Республика Коми



Тройка лидеров экономического роста



Республика Саха (Якутия)



Брянская область



Республика Алтай

«Конкурс красоты» для губернаторов

Кто из глав регионов получит завтра «черную метку», не зависит от положения дел на подведомственных им территориях и не улавливается никакими рейтингами

Денис Ермаков

Если оценить социально-экономическое положение регионов можно с помощью более-менее объективных данных, то политическая ситуация поддается оценке с большим трудом. Экономические показатели субъектов Федерации далеко не всегда коррелируются с уровнем политической устойчивости руководителей. Это отчетливо демонстрируют всевозможные «рейтинги губернаторов» – их эффективности, выживаемости, влияния, избираемости и т.п. Поставленный Москвой лидер глубоко дотационной, но неспокойной северокавказской республики может чувствовать себя более уверенно, чем крепкий глава субъекта-донора, на ресурсы которого имеется много претендентов. Губернаторы – «хорошисты» и даже «отличники» – вылетают из кресел и рейтингов с треском, причем иногда не просто в отставку, а прямиком на нары. И проблема здесь не только и не столько в алгоритмах составления исследований или объективности самих экспертов, сколько в специфике российской политической системы.

Эксперты кремлевского качества

До определенного времени сделать однозначный вывод из многочисленных рейтингов было невозможно. Да и назначаемых губернаторов волновало не то, что о них пишут и говорят хоть местные граждане, хоть столичные политологи, а как их оценивает президент – единственное лицо, перед которым нужно было отчитываться.

Рецепт был простой – выстраивай региональную властную вертикаль без открытых внутриэлитных конфликтов, обеспечивай высокий результат «Единой России» на выборах, гарантируй отсутствие социальных волнений и политических протестов. И «кормись» себе спокойно. Правда, эта схема успешно функционировала в «тучные» и «мирные времена», когда ресурсов хватало на всех, а концепция «суверенной

демократии» главного тогдашнего кремлевского кукловода Владислава Суркова еще не была скорректирована курсом на «национализацию элит».

Автором последнего термина считается Константин Костин, который до мая 2012 года был начальником Управления внутренней политики при первом замглавы администрации президента (АП) Вячеславе Володине, который в конце 2011 года сменил Суркова. Впрочем, от АП Костин далеко не ушел, создав фактически аффилированный с ней Фонд развития гражданского общества (ФОРГО). Его эксперты стали заниматься медиамониторингом, электоральными исследованиями, в том числе изучать настроения в регионах. А Кремль начал получать обратную связь через свое экспертное сообщество. На этой основе Володин должен был корректировать политический курс Суркова, приведший к массовым митингам протеста конца 2011 – начала 2012 гг. В августе 2013 года ФОРГО выпустил свой ежеквартальный Рейтинг социального самочувствия регионов России на основе исследований ФОМ.

На «вольные» экспертные хлеба Володин отпустил в августе 2012 года и замначальника УВП Дмитрия Бадовского. В том же году тот создал Фонд «Институт социально-экономических и политических исследований» (ИСЭПИ), который в итоге стал разработчиком всех последних изменений в избирательном законодательстве. Таким образом, оба проекта стали краеугольным камнем структуры объединенного при Кремле экспертного сообщества, ее политической части.

Война рейтингов

В 2013 году через провластные СМИ начала активно пробрасываться идея, что в условиях возвращения губернаторских выборов нужен главный – независимый и объективный – рейтинг, на формирование которого не могли бы финан-



Михаил Ментцель/ТАСС

сово повлиять интересанты. Процесс был форсирован после того, как в октябре того же года экспертное сообщество потряс рейтинговый скандал. Центр политической информации Алексея Мухина (близкого к власти политолога) опубликовал «Антирейтинг глав промышленных регионов». Авторы проанализировали более двух десятков «политически слабых глав экономически благополучных регионов», которые, по их мнению, представляли наибольшую опасность для центра, особенно с учетом начавшихся политических протестов. В десятку неблагонадежных попали питерский глава Георгий Полтавченко (3-е место)

В «тучные» времена власть не очень интересовалась качеством и количеством всевозможных губернаторских рейтингов. **Но в 2013-м начала пробрасываться идея, что России нужен главный – независимый и объективный рейтинг, на формирование которого не могли бы финансово повлиять интересанты**

и губернатор Кемеровской области Аман Тулеев. Последний был настолько возмущен, что, как говорят, позвонил в АП с требованием разобраться. Первые два места в антирейтинге достались главе администрации Волгоградской области Сергею Божену и челябинскому губернатору Михаилу Юревичу. Почти одновременно глава Агентства политических и экономических коммуникаций, член Высшего совета ЕР Дмитрий Орлов выпустил рейтинг влияния губернаторов, где Юревич, наоборот, был на хорошем счету и входил в группу «сильное влияние».

В Кремле забеспокоились. Причем до такой степени, что, по данным «Профиля», звонки из высоких кабинетов с настоятельной рекомендацией публично разоблачить рейтинг политолога Мухина раздались в ряде крупных федеральных изданий.

Как сообщали близкие к Кремлю СМИ, Володин даже провел в АП совещание, на котором дал поручение экспертному сообществу разработать единую систему оценки деятель-

Важное дело подготовки губернаторского рейтинга кремлевский куратор внутренней политики Вячеслав Володин (вверху) поручил своему бывшему подчиненному

Глава Сахалина Александр Хорошавин был арестован, несмотря на неплохие позиции в «губернаторских чартах» и экономические показатели региона



РИА «Новости»



Евгений Шварцбург/АСС

Неожиданное задержание руководителя Республики Коми Вячеслава Гайзера поколебало уверенность губернаторов в спасительности высоких мест в рейтингах

ности чиновников. Костин собрал круглый стол, на котором приглашенные им эксперты обвинили многочисленные рейтинги в непрофессионализме, ограниченности использованных критериев оценки и даже лоббизме. Были приглашены, в частности, руководитель «Политической экспертной группы» Константин Калачев (составитель рейтинга избираемости губернаторов), президент Фонда «Петербургская политика» Михаил Виноградов (издавал рейтинг «Социально-политическая устойчивость регио-

После ареста Гайзера губернаторский корпус переполошился не на шутку, так как не совсем понимает, по каким критериям его будут оценивать.

И верны ли слухи, что не просто отставить, но и посадить могут еще 4–5 губернаторов

нов России») и президент коммуникационного холдинга «Минченко Консалтинг» Евгений Минченко. Последние две структуры совместно еще с 2007 года издают рейтинг политической выживаемости губернаторов (по пятибалльной системе оцениваются шансы сохранения в должности на ближайший год).

В январе 2014 года ФорГО опубликовал свой первый ежемесячный интегральный рейтинг эффективности губернаторов на основе результатов исследования ФОМ «Георейтинг», оценки Росстата и Национальной службы мониторинга. Данное исследование наряду с рейтингом Виноградова–Минченко (в составлении которого также участвуют Костин и Бадковский) были назначены заслуживающими доверия. Интересно,

что, несмотря на критику Мухина, в 2014 году свои посты по разным причинам покинули несколько участников первой десятки его «антирейтинга» – Михаил Юревич (в январе), Сергей Боженков (в апреле), красноярский губернатор Лев Кузнецов (в мае возглавил Министерство по делам Северного Кавказа). А глава Сахалина Александр Хорошавин уже позднее, в марте 2015 года, был арестован по делу о получении «отката» в \$5,6 млн при заключении госконтракта на строительство одного из блоков Южно-Сахалинской ТЭЦ.

У вашей нефтевышки «крыша прохудилась»

Дела Хорошавина и губернатора Коми Вячеслава Гайзера, который в сентябре 2015 года был арестован практически со всем руководством республики за организацию преступного сообщества, не зависели ни от рейтингов, ни от экономики регионов. В рейтинге Виноградова–Минченко сахалинский глава имел твердую тройку с плюсом. По данным экспертов, у него была «благополучная экономическая ситуация, электоральная управляемость, поддержка со стороны «Роснефти». Из негатива – известные «конфликты с ОНФ». Гайзер незадолго до ареста во главе списка единороссов получил 58% на выборах, а годом ранее выиграл губернаторские выборы с почти 79%. В том же рейтинге в мае он получил

четверку за «политическую управляемость и устойчивую экономическую ситуацию». А в рейтинге ФорГО – 4–5-е место с 95 очками, то есть больше, чем у главы Чечни Кадырова, бессменного кузбасского лидера Тулеева или мэра Москвы Собянина.

При этом по уровню ВРП на душу населения Сахалин занимает 4-е место в РФ, а Коми – восьмое. Эксперты не исключают, что губернаторы как раз и слетели в ходе битвы за ресурсы экономически привлекательных регионов, которая обострилась среди высших чиновников в период экономического кризиса, усиленного западными санкциями. К тому же оба, как выяснилось, лишились «покровителей» на федеральном уровне. То есть сошлись два фактора.

В новом, ноябрьском рейтинге Виноградова–Минченко «двоечников» трое – глава Тверской области Андрей Шевелев (приближение срока окончания полномочий; низкий авторитет у населения и элит), Тульской – Владимир Груздев и Псковской – Андрей Турчак (2 с плюсом).

У Груздева тоже скоро заканчиваются полномочия, а на добровольные досрочные выборы (которые стали почти гарантией переизбрания) он у президента не попросился. Однако эксперты гадают, то ли Груздев хочет пойти на повышение, но в силу непростых отношений с Володиным это не получается, то ли хочет остаться. Таким же гаданием на кофейной гуще становится судьба Турчака, которому эксперты поставили неуд за «провальную реакцию на скандал вокруг Олега Кашина» (губернатора подозревают в причастности к нападению на журналиста). Но опять же, учитывая, что Турчак является сыном друга Путина по его работе еще в Санкт-Петербурге, трудно оценить эту «дружбу» посредством рейтинга. Например, у ФОРГО Турчак на солидном 34–35-м месте с 79 баллами.

Версий множество. Но какая из них реальная, «кто следующий», верны ли слухи, что не просто отставить, но и посадить могут еще 4–5 губернаторов, неизвестно. Губернаторский корпус переполошился не на шутку, так как после истории с Гайзером не совсем понимает, по каким критериям его будут оценивать. Ведь все знают, куда ни ткни, найти при желании можно не меньше, чем в сейфе у Хорошавина.

К этому прибавляется давление федерального центра под соусом проведения «курса на конкурентность, открытость и легитимность», который, как показывает предыдущая практика участия в выборах оппозиции, включается только в отдельно взятых случаях. Это ощутят на себе теперь и губернаторы.

Политические полномочия глав регионов (на фоне нехватки бюджетных средств и необходимости выполнения обязательств перед Москвой) снижаются. АП строго запретила им трогать представителей ОНФ в ходе праймериз ЕР по регионам. Чтобы не вздумали пользоваться админресурсом и деньгами для протаскивания своих кандидатов. Более того, губернаторы теперь смогут возглавить списки партии только на региональных выборах, но не на думских.

Кто получит завтра черную метку от ОНФ, силовиков, чиновника АП или обиженных бизнес-партнеров? У кого «крыша прохудилась»? У кого денег много или, наоборот, недостаточно? Кто падет жертвой «борьбы с коррупцией»? С одной стороны, формально рейтинг превратили в критерий, по которому центр формирует мнение о региональном руководстве. С другой – в условиях политической системы с непрозрачным принятием решений и формальными «выборами с фильтром» любые подобные исследования являются весьма условными, а для губернаторов становятся элементом самовнушения. ■

СОВРЕМЕННАЯ КЛАССИКА БУДУЩЕГО

25
ЛЕТ В
ЭФИРЕ

РАДИО
РОССИИ

0+, 6+, 12+, 16+, 18+

«Первая кнопка» проводного вещания
УКВ 66,44 МГц в Москве, УКВ 66,3 в Санкт-Петербурге



Кризис законопослушания

В России вновь начала расти преступность. Самая криминальная обстановка – в регионах с наиболее низким уровнем жизни населения

**Александр
Барinov**

Чем труднее людям заработать деньги законным способом, тем больше у них искушения закон обойти. Уходящий год заставил российские власти вспомнить эту простую аксиому – впервые за 9 лет, с 2006 года, в России вновь отмечен рост преступности. Тенденция эта, похоже, отнюдь не сиюминутная. Согласно официальным данным МВД и Генпрокуратуры, увеличение числа регистрируемых преступлений началось еще весной, а по итогам октября составило уже более 7,7% по сравнению с тем же периодом прошлого года. Показатель более чем существенный, если учесть, что все последние годы преступность в России уверенно снижалась на 4–10% (спад замедлился лишь в 2014-м – до 1,8%). С учетом этого с большой долей вероятности можно предположить, что в скором времени криминогенная ситуация вновь, как в 1990-е и начале 2000-х годов, станет значимым фактором оценки социально-экономической обстановки в регионах. И, докладывая в Москве о положении дел, губернаторы вряд ли смогут ограничиться

цифрами лишь о валовом региональном продукте, росте промышленного производства и привлечении новых инвестиций.

Согласно данным МВД и Генпрокуратуры за 10 месяцев 2015 года, из 85 субъектов РФ рост преступности не коснулся лишь 11, где по-прежнему отмечалось ее снижение. Лучшие результаты показали Астраханская область (-8,2%), Приморский край (-6,9%), Сахалинская (-5,4%) и Московская (-3,8%) области. Также, без сомнения, никаких вопросов в плане криминогенной обстановки у федерального центра не должно возникнуть к руководству Республики Крым и Севастополю. Формально преступлений там по сравнению с прошлым годом было зарегистрировано больше на 66% и 50,6% соответственно, что сделало их безусловными лидерами. Но объясняются эти цифры, понятно, тем, что Крым вошел в состав России в том же 2014 году, и статистика там стала вестись по российским стандартам, и правоохранительные органы полноценно заработали лишь к осени.

Прирост числа зарегистрированных преступлений за январь–октябрь 2015 г.* (%)



Что касается остальной части России, то там ситуация сложилась весьма тревожная. Минимальное увеличение количества преступлений по сравнению с прошлым годом – до 5%, которое можно было бы списать на те или иные временные и субъективные факторы, показали лишь 14 регионов. Все остальные – выше или намного выше. К примеру, ухудшение криминогенной обстановки более чем на 10% отмечается в 34 субъектах РФ. Рекордсменами стали Мурманская (рост числа зарегистрированных преступлений на 43,1%) и Ярославская (36,8%) области, Адыгея (30%), Башкортостан (29,9%), Тыва (25,1), Карелия (21,5%).

Пока, до подведения итогов года, федеральные чиновники и политики осторожно говорят о причинах роста преступности, лишь высказывая предположения о последствиях экономического кризиса в виде снижения доходов и роста безработицы и о повышении качества работы правоохранителей (которые якобы улучшили учетную дисциплину). Между тем в регионах, особенно в тех, где ситуация наиболее тяжелая, власти высказываются куда определеннее.

Так, еще в июле этого года начальник УМВД по Мурманской области генерал-майор Игорь Баталов сообщил местным СМИ, что рост имущественных преступлений – следствие сокращений (рабочих мест), серых зарплат и падения уровня доходов населения. Начальник УМВД Ярославской области Николай Трифонов, в свою очередь, уже в марте этого года, выступая перед

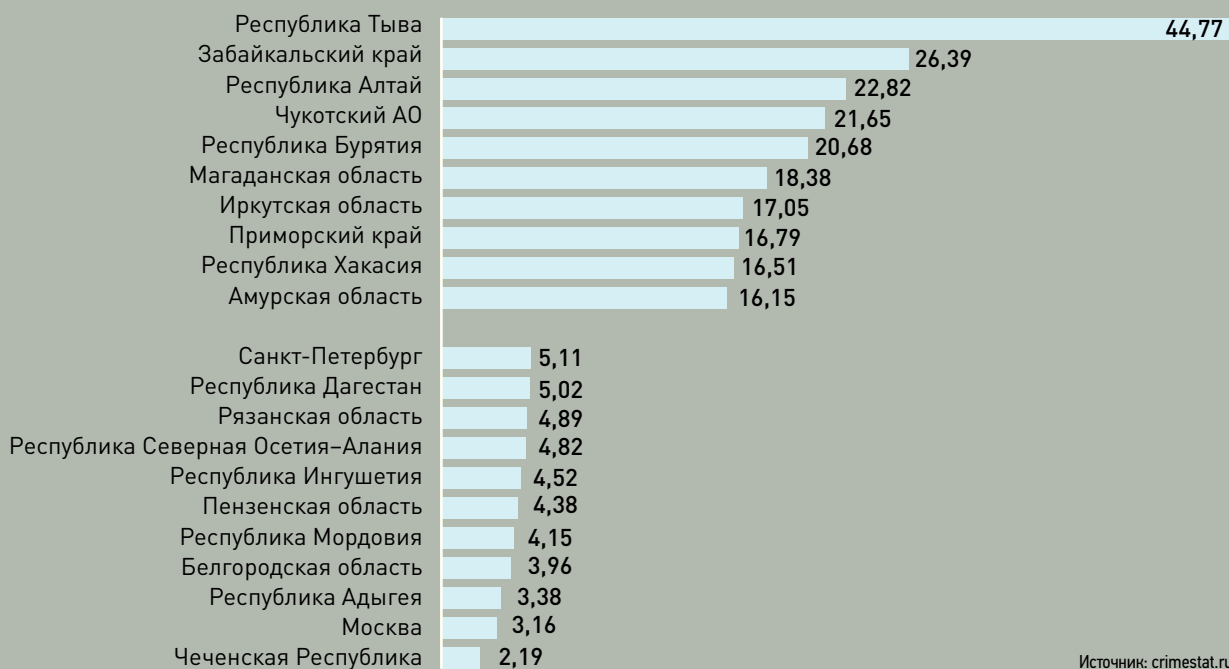
В связи с ростом преступности криминогенная ситуация вновь станет значимым фактором оценки социально-экономической обстановки в регионах.

И, докладывая в Москве о положении дел, губернаторы вряд ли смогут ограничиться цифрами о росте промпроизводства и привлечении новых инвестиций

депутатами облдумы, отметил, что с учетом роста социальной напряженности и безработицы в регионе «будет происходить рост тяжких и особо тяжких преступлений, а также увеличение регистрации преступлений небольшой и средней тяжести». Тогда же руководство УМВД Адыгеи (помимо прочего, в республике за 10 месяцев этого года отмечен наибольший по всей стране прирост особо тяжких преступлений и убийств) на очередном совещании предупредило о возможном «всплеске преступности, прежде всего корыстной и экономической направленности», вызванном «снижением финансового достатка граждан на фоне роста цен».

Последние статданные МВД полностью подтверждают эти прогнозы – рост преступности наметился в первую очередь за счет увеличения числа краж (+11,1%) и случаев мошенничества (+21%). Попросту говоря, люди стали чаще обманывать и тащить все, что плохо лежит, и, понятно, вряд ли от хорошей жизни. Впрочем, жизнь эта пока не настолько плоха, чтобы решиться на насилие. Число насильственных преступлений – убийств, разбоев, грабежей, изнасилований, вымогательств – все же продолжает по-прежнему снижаться, и на 6% уменьшилось

Количество зарегистрированных убийств и покушений на убийства на 100 тыс. жителей, 2014 год



Источник: crimestat.ru.

число жертв всех преступных посягательств (российская статистика признает убийствами отнюдь не все случаи криминальной смерти).

Рост безработицы и сокращение доходов простых граждан неизбежно прибавят работы правоохранительным органам

При всем этом, однако, надо учитывать, что приведенные выше данные о динамике преступлений в регионах говорят лишь о наметившихся там тенденциях (уменьшении либо увеличении числа зарегистрированных преступлений), но чаще всего не соответствуют общему уровню преступности в тех или иных областях или

республиках. То есть тот факт, что наибольший рост числа преступлений в этом году отмечается в Мурманской и Ярославской областях, вовсе не означает, что жить там наиболее опасно. Простой пример: больше всего преступлений в абсолютных цифрах с большим отрывом от всех других регионов всегда регистрировалось в Москве, в 2014 году, например, – почти 183 тыс. Однако, учитывая, что и население Москвы (по данным на 2013 год – почти 12 млн) в разы больше, чем других регионов, риск стать жертвой преступления для каждого жителя здесь не так велик. По крайней мере, согласно официальной статистике, по такому показателю, как число преступлений на 100 тыс. населения, Москва со своими 1526 занимает место в четвертом десятке.

А самыми криминальными по общему относительному числу преступлений в прошлом году числились Забайкальский край (2935,5 преступления на 100 тыс. населения), Хакасия (2611,8) и Бурятия (2530). Если же судить по количеству совершенных убийств, то самыми опасными регионами в России оказались Тыва (44,7 убийства на 100 тыс. населения), тот же Забайкальский край (26,4) и Республика Алтай (22,8). Самыми безопасными по общему относительному числу преступлений по итогам прошлого года оказались Чечня (264 преступления на 100 тыс. жителей), Ингушетия (367) и Дагестан (469), а по числу убийств – та же Чечня (2,2 на 100 тыс. жителей), Москва (3) и Адыгея (3,4). ■



Shutterstock

профиль

iPad версия

Новости | Лучшее за неделю | Текущий номер
On-line подписка | Архив номеров



Реклама

экономика тренды недели

Алексей Михайлов



Владимир Путин 3 декабря зачитал послание Федеральному Собранию. Обошлось без сенсаций

Президент вспомнил о матерях и бизнесменах

Россия столкнулась с внешними вызовами (падение цен на нефть и санкции), ситуация сложная, но не критичная, и мы уже видим позитивные тенденции, ожидаемо сказал Владимир Путин. Порадовать россиян должно было известие о продлении на 2 года программы материнского капитала – т. е. на срок, включающий выборы президента в 2018 году. Теперь уже мало кто помнит о том, что еще пару лет назад в правительстве говорили о возможности продления этой программы на 10 лет (а Минтруд предлагал продлить ее на 35 лет, до 2050 года). Так что радость россиян о продлении программы на 2 года «с горчинкой».

Путин сказал несколько хороших слов и о свободе предпринимательства. И привел интересные данные «одного из деловых объединений». За 2014 год следственными органами возбуждено почти 200 тысяч уголовных дел по экономическим составам. До суда дошли 46 тысяч, еще 15 тысяч дел развалились в суде. Приговором закончились лишь 15% дел. При этом абсолютное большинство, 83% предпринимателей, на которых были заведены уголовные дела, полностью или частично потеряли бизнес. «То есть их попрессовали, обобрали и отпустили... Это прямое разрушение делового климата» – слова Путина. И как же президент предложил исправить такую

После Египта российскому туристу закрыли и Турцию – два главных направления массового отдыха

ужасную ситуацию – 160 тыс. отобранных словиками бизнесов? Существенно поменять УК и УПК? Обновить состав следственных органов? Хотя бы поменять их руководство? Нет! «Я прошу следственные органы и прокуратуру обратить на это особое внимание». Всего-навсего...

...и защитил Россию от турецких овощей

В субботу, 28 ноября, президент РФ подписал указ о мерах по обеспечению нацбезопасности и о специальных экономических мерах в отношении Турции. Под запрет попали чартерные воздушные перевозки между странами, наём с 1 января 2016 года работников–граждан Турции, ввоз отдельных турецких товаров. Под ограничение – деятельность находящихся под юрисдикцией Турции организаций на территории России и деятельность в гуманитарной сфере.

Крупнейшие инвестпроекты с Турцией – по строительству атомной АЭС «Аккую» (Росатом, стоимость свыше \$20 млрд) и проект трубопровода «Турецкий поток» («Газпром», стоимость 5–10 млрд евро, в зависимости от числа ниток) – под запреты не попали. «Никаких решений об их замораживании, прекращении финансирования не принималось. Поэтому мы исходим из того, что они действуют в том виде, в каком действовали до принятия этого постановления правительства», – сказал РИА «Новости» глава Минэкономразвития РФ Алексей Улюкаев. Но указом президента приостанавливается работа межправкомиссии с Турцией по торгово-экономическому сотрудничеству, сопредседателями которой являются министры энергетики двух стран и в рамках которой обсуждались совместные энергопроекты. Проекты не заморожены, а переговоры остановлены. Будет ли найдена другая площадка для них?



Ведь их реализации добивалась именно Россия. 30 ноября правительство РФ утвердило список запрещенных турецких товаров. Запрет не распространяется на одежду и обувь (чего боялись многие) – только на продовольствие. Но и по продуктам питания список оказался заметно короче европейского: в него не попали лимоны, орехи, говядина, свинина. Зато попали соль и цветы (только гвоздики).

Санкции против Турции окажут незначительное влияние на инфляцию в России, считает ЦБР. Рост цен с конца 2015 года по начало 2016 года составит не более 0,4 п. п. Оценки экономистов Альфа-банка заметно выше – 1,5–2 п. п. Российские торговые сети «Ашан» и «Дикси» уже заявили о возможном росте цен и перебоях с поставками. Действительно, доля Турции в общем импорте овощей и фруктов составляет около 20%, а в потреблении россиян – 10% (данные ЦР НИУ ВШЭ). По некоторым видам продуктов доля импорта существенно выше, например, по томатам и винограду более 40%.

Кроме того, стоит иметь в виду, что с 1 января вступает в действие продуктовое эмбарго не только против Турции, но и против Украины (отложенное решение, принятое еще летом). Это примерно равнозначные удары по столу россиянина. Поэтому с января будущего года стоит ждать заметного скачка цен на продовольственные товары, особенно по отдельным группам: помидоры, виноград и др.

Энергомост в Крым построен за 10 дней

2 декабря президент РФ запустил первую нитку энергомоста в Крым (электрический кабель по дну Керченского пролива). Пока это только 200 МВт, но до 15 декабря президент пообещал пустить в строй вторую такую же мощности. Всех проблем региона это не решит (для этого нужно более 1000 МВт), но острую проблему снабжения полуострова электроэнергией смягчит. В мае 2016-го президент поручил пустить в строй еще 2 нитки энергомоста (еще 400 МВт).

В федеральной целевой программе развития Крыма, принятой в августе 2014 года, энергомост должен был быть построен в 2016 (первая очередь, 350 МВт) и 2017 (вторая очередь, 500 МВт) годах и обошелся бы федеральному бюджету в 47 млрд руб. (вместе с инфраструк-



Слава Кисельников/ТАСС

турой на стороне юга России и полуострова). Резкое ускорение (и, вероятно, удорожание) его строительства вызвано энергоблокадой Крыма со стороны Украины с 22 ноября.

Оказалось, что проложить энергомост в Крым с территории юга России можно буквально в считанные дни

ОПЕК взорвала рынок

В пятницу, 4 декабря Организация стран-экспортеров нефти (ОПЕК) сделала то, чего от нее рынок совсем не ожидал, – она не только не снизила квоты по добыче нефти, чтобы поддержать цены, она увеличила их на 5% – с 30 млн до 31,5 млн барр./сутки. И это еще без учета вступающей в организацию Индонезии (еще 0,8 млн барр./сутки).

Цена нефти марки BRENT с утра в ожидании заседания ОПЕК дорожала на 1 долл./барр., а в течение часа после объявления новости упала на 2 долл./барр. – до 42,8 долл./барр.

Рубль не мог оставить скачок нефти без внимания. До середины дня укреплявшийся, после 16.00 он упал за час на 1%, до 68,16 руб./долл.



EPA/Vostok Photo

Очень долго главной сенсацией ОПЕК было то, что она ничего не делает для поддержания уровня нефтяных цен. И вот она наконец приняла решение... обрушившее цены

Министр нефти Ирана Биджан Зангане заявил журналистам, что ОПЕК не принимала в пятницу никаких решений по изменению квоты нефтедобычи, и опроверг сообщение Bloomberg со ссылкой на участника встречи ОПЕК о таком повышении. Рынки на заявление Зангане не отреагировали. На момент подписания номера к печати было неясно, какое же решение приняла ОПЕК.

Бюджет-2016: минус на минус

Федеральный бюджет, принятый Госдумой в третьем, окончательном чтении 4 декабря, уже стал нереальным – раз нефть пошла вниз, то он недосчитается доходов. Бюджет рассчитан исходя из цены нефти 50 долл./барр. Но, судя по позиции ОПЕК, нефть в будущем году будет колебаться ближе к 40 долл./барр. Мало-реальным выглядит и курс рубля, заложенный в российский бюджет, – 63,3 руб./долл.

Утешает только одно: минус на минус дает плюс. Девальвация рубля компенсирует бюджету выпадающие из-за низких цен на нефть доходы: по имеющимся публичным оценкам, каждые 10 долл./барр. принесут вычет из доходов бюджета на 0,5–0,7 трлн руб. и столько же, но в плюс даст девальвация на 10 руб./долл. Цене на нефть 40 долл./барр. будет соответствовать курс в районе 75 рублей за доллар.

Глобальное потепление – быть или не быть?

В Париже проходит 21-я Конференция сторон Рамочной конвенции ООН об изменении климата/11-е Сопровождение сторон Киотского протокола (30 ноября – 11 декабря). Она должна закончиться принятием итогового документа с добровольными обязательствами каждой страны по сокращению выбросов. В отличие от Киото, в нем участвуют все основные страны мира, включая США, Китай, Индию. Новое соглашение в 2020 году должно сменить Киотский протокол (принят в 1997-м, вступил в действие в 2005-м, первый период действия закончился в 2012-м, в Киото-2 Россия и ряд других стран не участвуют). В понедельник, 30 ноября со-

стоялся саммит, на котором лидеры стран мира обменялись мнениями по этому вопросу. Президент РФ заявил, что Россия перевыполняет обязательства по Киотскому протоколу и затормозила глобальное потепление на год. Хорошее, сильное заявление.

Стоит заметить, что последние 20 лет глобальная температура не растет. Это достаточно длительный срок, чтобы задаться вопросом: а будет ли оно вообще, это глобальное потепление? Может, оно уже закончилось? Да и вопрос об антропогенном характере потепления остается недостаточно доказанным... Все это наводит на странные мысли о целях игр глобальных политиков вокруг рынка торговли квотами на выбросы с потенциальным объемом \$100 млрд/год.

Объем выбросов парниковых газов в России резко сократился в 90-е годы в связи с экономическим кризисом. Обязательства по Киото-1 у страны были сохранить выбросы на уровне 1990 года, и для выполнения этой задачи не надо было предпринимать никаких усилий, она уже была выполнена. Теперь Россия берет на себя более жесткие обязательства – сокращение к 2030 году вредных выбросов на 25–30% по сравнению с 1990-м. Но по существу ситуация не меняется: выбросы медленно росли все нулевые и десятые годы и если будут расти и дальше такими темпами, то страна как раз уложится в заявленный ею норматив.

На фоне других стран, особенно показывающих быстрый экономический рост, обязательство России выглядит очень жестким, хотя фактически вообще не является обещанием сокращения выбросов. Кроме того, Россия настаивает на учете воспроизводства кислорода лесами и вычете этого фактора из объема выбросов. У нас 20% площади мировых лесов; такой учет будет, конечно, еще одним фактором, позволяю-

Мы затормозили глобальное потепление на год, сказал президент РФ на климатическом саммите в Париже. Но статистика показывает, что потепление в последние 20 лет остановилось само



щим стране не особенно утруждаться выполнением обязательств по новому климатическому соглашению, но при этом выглядеть очень решительно и красиво в решении глобальных проблем человечества.

«Ястреб» Йеллен против «голубя» Драги

В преддверии решения ФРС о повышении процентной ставки мировой валютный рынок нервничает. Глава ФРС Джанет Йеллен 2 декабря подтвердила, что она «с нетерпением ждет» увеличения процентной ставки – евро упал.

А 3 декабря совет директоров Европейского ЦБ принял много решений, подтверждающих его мягкую денежную политику, – продление программы количественного смягчения до марта 2016 года, расширение списка активов, которые ЕЦБ может скупать, сохранение низких ставок (только депозитную снизил до $-0,30\%$ с $-0,20\%$). Но не принял главного решения, которое ожидали рынки, – об увеличении размера своей программы сверх 60 млрд евро/мес.

Обмана ожиданий рынок не прощает, и евро резко полетел вверх: за час с небольшим после этой новости он укрепился с 1,055 к доллару до 1,088 и до конца недели торговался на этом уровне.

Мечта России сбылась в Китае

Юань стал резервной валютой. 30 ноября 2015 года директор-распорядитель Международного валютного фонда (МВФ) Кристин Лагард объявила, что с 1 октября 2016 года юань будет включен в корзину валют МВФ. Такое решение было принято на заседании исполнительного совета МВФ. Список резервных валют МВФ будет состоять из 5 пунктов: американский доллар, евро, британский фунт стерлингов, японская иена и юань.

Это существенно повысит на мировом рынке спрос на юани и на активы, торгующиеся в юанях (в частности, акции и облигации китайских компаний). Юань сегодня – в целом предсказуемая валюта. 10 лет, до 2005-го он был привязан к доллару, следующие 10 лет под давлением США укреплялся с 8,3 до 6,1 за дол-



Shutterstock

лар. И только в августе позволил себе небольшое ослабление до 6,4.

Россия давно пытается поднять статус рубля и юаня, постоянно заявляя о переходе на расчеты во внешней торговле на национальные валюты. Минфин собирается в 2016 году размещать свои займы в юанях на внутреннем рынке. ЦБР включил юань в список своих резервных валют (правда, валютных резервов в юанях пока не держит). Весной 2015 года юань обогнал по среднедневному обороту межбанковского срочного рынка в России японскую иену и швейцарский франк. В общем, юань победоносно шествует по России и миру, а вот рублю за ним никак не угнаться... ■


Глав МВФ Кристин Лагард порадовала полтора миллиарда китайцев включением юаня в число резервных валют

Дружба банкоматами

Альфа-банк и Газпромбанк, которые являются одними из лидеров по уровню развития банкоматной сети в России, решили объединить их ради удобства своих клиентов. С 3 декабря клиенты банка в Москве и Московской области получили возможность моментально без комиссии вносить деньги на банковские карты и погашать кредиты через банкоматы обеих кредитных организаций. В ближайшее время услуга будет доступна на всей территории России.

Таким образом, количество устройств, через которые клиенты Альфа-банка смогут пополнять свои карты без комиссии, превысило 8400. Это стало возможным благодаря объединению сетей Альфа-банка, Московского кредитного банка, УБРиР, МДМ Банка и Газпромбанка по функции внесения наличных.

«Мы стремимся быть удобным банком для наших клиентов, а создание удобных каналов для пополнения счета или погашения кредита – важнейшее направление нашей работы», – отметил начальник управления по развитию систем самообслуживания АО «Альфа-банк» Максим Дарёшин.



Александр Шляховский / «Профиль»

Мобильнее не бывает

«Профиль» изучил российский рынок операторского интернета и разобрался, в чем состоит его специфика

Юнна Коцар

Одни из самых заметных игроков на рынке предоставления широкополосного доступа к интернету (ШПД) – мобильные операторы. Они не только дают мобильный интернет 100 миллионам российских пользователей, но и подключают домашний интернет, а также обеспечивают связь корпоративных клиентов.

Интернет для широких масс

Мобильный интернет стал, наверное, главным способом связи в мире. Недорогой по сравнению со стандартной голосовой связью, доступный – смартфон или планшет с поддержкой 3G можно купить за несколько десятков долларов! – и достаточно быстрый для комфортного общения, на рубеже 2013–2014 годов он, по данным исследовательской компании J'son & Partners Consulting, опередил «проводной» интернет по количеству пользователей.

Согласно исследованию J&P, на конец первого полугодия 2015 года суммарная активная абонентская база мобильного интернет-доступа в России превысила 100 млн пользователей (SIM-карт). Конечно, следует учитывать, что многие россияне выходят в Сеть сразу с нескольких «симоков» – например, со смартфона и планшета, так что фактическое число пользователей из России,

регулярно «сидящих» в мобильном интернете, все же ниже. В последние несколько лет число пользователей мобильного интернета в России увеличивается на 10–12 млн ежегодно, а средний трафик на одного активного пользователя мобильного интернет-доступа в 2014 году составил около 1,6 Гб в месяц.

В России на рост популярности мобильного интернета во многом повлиял кризис 2008 года. Как отмечают аналитики, тогда резко понизился спрос на ноутбуки и настольные компьютеры, при этом стремительно начали распространяться недорогие планшеты на платформе Android. Бюджетные устройства от В-брендов и субсидированные смартфоны и планшеты, которые операторы часто выпускают под собственными брендами, не теряют популярности среди россиян, занимая, по данным компании «Связной», больше 50% российского рынка гаджетов. Это неудивительно: сегодня для покупки смартфона или планшета с доступом к 3G понадобится всего 2–3 тыс. руб.

Кроме того, немаловажными оказались и действия операторов связи: их доходы от традиционных видов услуг, таких как роуминг, SMS и сотовая связь, в последние несколько лет снижались. В результате операторы стали очень



Вячеслав Николаев,
директор МТС по маркетингу
массового рынка:

«Мобильный интернет фактически становится основным сервисом операторов связи. Еще в середине текущего года доходы МТС от передачи данных впервые превысили доходы от голосовой связи. Это произошло в московском регионе, но та же тенденция наблюдается во многих крупных городах нашей страны. По нашим прогнозам, такое замещение по всей России произойдет совсем скоро – в ближайшие три года. Эта «интернетизация» – результат активного строительства сетей четвертого поколения и введения новых пакетных тарифов, которые включают

в себя большой интернет-трафик (благодаря этому рост объема мобильного трафика на одного пользователя вырос на 30% за год). Кроме того, с апреля 2015 года МТС радикально снизила цены практически на все модели смартфонов, а с октября – и на аксессуары. За счет отказа от заработка на гаджетах мы достигли наивысших за последние два года темпов прироста пользователей смартфонов в соевой сети МТС – уровень проникновения смартфонов в нашу сеть составляет 47%, что сопоставимо с показателями европейских операторов».

активно развивать мобильный ШПД, вначале – 3G, позднее – 4G и LTE. И в сентябре пресс-служба МТС объявила, что за три летних месяца доходы компании от передачи данных превысили доходы от звонков на 10%. При этом мобильному интернету в России еще есть куда развиваться: по данным той же компании МТС, каждый третий новый обладатель смартфона в России не использует его для выхода в Сеть. Основной драйвер роста потребления мобильного интернета сегодня – технология LTE, отмечает директор МТС по маркетингу массового рынка Вячеслав Николаев. На интернет-трафик в сетях четвертого поколения приходится свыше 20% от общего объема переданных данных, за год доля выросла в три раза, уточняет он.

«Будущее мы видим за развитием разделяемого мобильного интернета, – отмечает пресс-секретарь ПАО «ВымпелКом» Анна Айбашева. – К примеру, уже сегодня мы для наших клиентов предоставляем услугу «Интернет на все», когда вы можете подключить к своему смартфону, вернее, к пакету интернет-трафика на нем до двух дополнительных устройств, к примеру, модем и планшет».

Драйвером роста доходов для всех операторов по-прежнему будет оставаться мобильный интернет, а самой массовой технологией скоростного мобильного интернета – 3G, однако проникновение устройств с поддержкой 4G продолжит увеличиваться, прогнозируют в пресс-службе оператора Tele2. Помимо роста трафика передачи данных в ближайшей перспективе увеличится популярность мобильной коммерции: мобильные устройства становятся и средствами развлечения, и средствами совершения платежей, добавили представители оператора. Согласно исследованию, проведенному компанией PayPal, рынок мобильной коммерции в России за 2015 год вырастет на 42%.

Мобильный интернет для бизнеса

В бизнес-сегменте мобильные операторы отмечают существенный рост потребления мобильного интернета и других дополнительных сервисов на базе мобильной связи, что напрямую связано с активным развитием сетей LTE. Потребность компаний в оптимизации бизнес-процессов создает спрос на IT-решения с использованием мобильного интернета. Для того чтобы работать эф-



Влад Вольфсон,
директор по развитию
корпоративного бизнеса
ПАО «МегаФон»:

«Современные компании ищут комплексные решения с широким дополнительным функционалом, поэтому своим корпоративным клиентам «МегаФон» предлагает кастомизированные решения – технологию для их бизнеса, которая способна решить сразу же несколько задач, выполняя ряд функций одновременно. «МегаФон» сейчас делает ставку на M2M, поэтому готов предложить своим клиентам современные M2M-решения для любых бизнес-задач. Эти сервисы позволяют обеспечивать оперативный доступ к информации о потребляемых услугах связи, работоспособности оборудования, осуществлять удаленный мониторинг передвижений сотрудников и автотранспорта и т. д. О востребован-

ности этого решения говорят цифры: в 2015 году абонентская база в сегменте B2B по M2M увеличилась на 25% и составила 1,5 млн sim-карт. Также мы видим рост потребления конвергентных услуг в целом из-за размывания границ между традиционной фиксированной и мобильной связью. Например, технологии FMC (Fixed Mobile Convergence) сейчас очень интересны для малого бизнеса, поскольку оптимизируют количество персонала и позволяют вместо 5 решений использовать одно эффективное. Это обоюдно выгодное решение: готовить эффективные предложения для наших клиентов. В итоге мы предлагаем высококлассные услуги по оптимальной цене».

фактивно, бизнесы задействуют все возможные каналы коммуникаций: не только электронную почту, но и мобильные мессенджеры, видеосвязь и т.д. «На сегодня наибольшим спросом пользуются решения для обеспечения безопасности передаваемой информации, – рассказал «Профилю» директор по развитию корпоративного бизнеса ПАО «МегаФон» Влад Вольфсон. – Также мы видим рост потребления конвергентных услуг в целом из-за размывания границ между традиционной фиксированной и мобильной связью».

Закономерно, что представители компаний обращают внимание на тарифы для юрлиц, констатирует Ольга Кононова, директор по маркетингу бизнес-сегмента ПАО «ВымпелКом». Кроме удобства и оптимизации расходов предпринимателей привлекает в них возможность постоплатного расчета, отнесения расходов на мобильный интернет к налоговым льготам и спецпрограммы для бизнеса, которые регулярно предлагают операторы, – например, предоставление в комплекте с доступом к интернету современных роутеров, объяснила она. «Каждый второй клиент МТС в бизнес-сегменте пользуется не только голосовы-

Российские компании активно используют мобильный интернет и в рамках M2M-сервисов (machine-to-machine, в этом случае SIM-карты встроены в устройства, позволяя передавать данные автоматизированным платформам). Такой сервис может следить за показаниями приборов, контролировать рабочее время сотрудников и многое другое. Активнее всего эти технологии применяются в транспортной сфере. В первом полугодии 2015 года абоненты M2 M генерировали 18% трафика в корпоративном сегменте МТС, а количество проданных карт для M2 M-устройств за год составило 3,2 млн. По словам представителя сотового оператора «МегаФон» Алии Бекетовой, около 1,2 млн SIM-карт «МегаФон» встроены в M2M-устройства для корпоративных клиентов, на частных пользователей приходится еще 1,3 млн устройств. У компании «ВымпелКом» абонентская база M2 M за 2014 год выросла на 51%. «Линейка разнообразных M2 M-устройств постоянно расширяется. Сегодня уже сложно представить себе автомобиль без сигнализации, а крупный нефтяной завод – без электронных датчиков давления. Это лишь самая малая часть

примеров использования M2 M-сервисов», – уточняет директор по маркетингу Московского региона ОАО «ВымпелКом» Ирина Лебедева.

Сеть по проводам

Российские сотовые операторы, впрочем, не ограничиваются только предоставлением услуг мобильного доступа к Сети: все круп-

нейшие федеральные операторы предоставляют и фиксированный доступ к интернету. Применительно к мобильному интернету операторы преимущественно используют лимитированные по трафику тарифы, а при фиксированном доступе таких ограничений нет – стоимость тарифа зависит не от объема переданных данных, а от скорости соединения.

Конечно, домашний компьютер стоит дороже, чем смартфон с поддержкой 3G, но фиксированный широкополосный доступ к интернету, тем не менее, также получил широкое распространение в России: по оценкам аналитиков J&P, сегодня этой услугой пользуются около 30 млн всех российских домохозяйств (более 55% от общего числа). Среди корпоративных клиентов показатели еще выше: согласно исследованию компании за 2012 год, проникновение проводного широкополосного доступа в интернет в сегменте B2B составляло 66% и к 2016 году, по прогнозам

На конец первого полугодия 2015 года абонентская база мобильного интернет-доступа в России превысила 100 млн пользователей. Правда, надо учитывать, что многие россияне выходят в Сеть сразу с нескольких «симок», и фактическое число пользователей мобильного интернета все же ниже

ми услугами, но и мобильным интернетом, – говорит директор МТС по маркетингу бизнес-рынка Елена Нечай. – Проникновение интернет-пользования среди корпоративных клиентов МТС за последний год выросло на 10–15%.

Мобильный оператор Yota планирует запуск голосового продукта (SIM-карты для смартфонов и планшетов) для корпоративных клиентов в следующем году. В настоящее время B2B-клиенты компании могут пользоваться модемами и роутерами. «По аналогии с массовым рынком Yota предлагает корпоративным пользователям безлимитный интернет, отсутствие роуминга при поездках по стране, высокие скорости в сетях 4G, – рассказали «Профилю» в пресс-службе Yota. – Модемы и роутеры Yota работают в сетях LTE и предназначены для клиентов, которым нужен настоящий безлимитный мобильный интернет преимущественно для больших экранов – компьютеров и ноутбуков».

J&P, должно достигнуть 74%. По мнению аналитиков, дальнейший рост рынка фиксированного ШПД будет происходить за счет сразу многих факторов. Прежде всего, безусловно, на него повлияет стремительное увеличение географического охвата и развитие сетей передачи данных. Кроме того, пользователям потребуется большая ширина полосы на одно домохозяйство за счет появления в доме новых подключенных к интернету устройств – ПК, ноутбуков, планшетов, Smart TV и т.д. А рост числа абонентов обеспечит появление ШПД в небольших населенных пунктах.

Два мобильных оператора – МТС и «ВымпелКом» – вошли в топ-5 крупнейших игроков на российском рынке фиксированной связи по итогам 2014 года, сообщается в исследовании J'son & Partners. МТС принадлежит 8,2% этого рынка по абонентам и 6,5% по доходам, «ВымпелКому» – 8,5% по абонентам и 8,8% по доходам.

В тарифной политике операторы связи продолжают делать акцент на специальные предложения по тарифам и пакетные предло-

жения, снижающие стоимость услуг по отдельности, при этом сохраняющие общий доход оператора на прежнем уровне, ожидают эксперты J&P.

Абсолютное значение доходов от сегмента фиксированной связи для корпоративных клиентов операторы связи не раскрывают. Известно лишь, что этот сегмент остается выгодным даже в условиях финансового кризиса. В частности, выручка оператора «МегаФон» от обслуживания корпоративных клиентов в 2014 году выросла на 14,2%, в том числе на 18% выросла выручка от оказания компаниям услуг фиксированной связи. По словам директора по развитию корпоративного бизнеса компании Влада Вольфсона, связь от «МегаФона» используют 30% российских компаний. B2B-клиенты оказались выгодными и для «ВымпелКому»: доходы оператора в корпоративном сегменте в IV квартале 2014 года выросли на 15%. Из отчета МТС следует, что в 2014 году на обслуживание корпоративных клиентов пришлось 38% выручки компании. ■

Как компании решить все вопросы со связью одним контрактом

Для своих корпоративных клиентов «МегаФон» создал наиболее совершенную с технологической точки зрения телекоммуникационную инфраструктуру в России. На ее основе оператор выстроил обновленный комплекс услуг B2B, закрывающий все потребности компаний в связи вне зависимости от их масштаба и сферы деятельности. Специалисты «МегаФона» не только возьмут на себя полную ответственность за качество предоставляемых услуг, но и помогут упростить многие бизнес-процессы, лишь косвенно связанные с телекоммуникациями.

«Для бизнеса принципиально важен качественный и надежный сигнал, причем это касается как мобильных, так и фиксированных каналов, – отмечают в «МегаФоне». – Поэтому мы обеспечили поддержку в режиме 24/7 и сформировали уникальную инфраструктуру, которая избавляет компании от необходимости самостоятельно вкладываться в оборудование и каналы».

Первым запустив в России 4G, «МегаФон» по-прежнему удерживает лидерство в этом сегменте. Сеть, доступная в 83 российских регионах, позволяет обмениваться данными на скорости до 300 Мбит/с, что дает возможность с легкостью переложить на мобильную инфраструктуру все бизнес-телекоммуникации.


Кроме того, сформирована современная сеть для передачи трафика, в которую вошла инфраструктура проекта DREAM – канала протяженностью около 8,7 тыс. километров и пропускной способностью до 8 Тбит/с.



Своим клиентам «МегаФон» предлагает линейку продуктов, способную закрыть потребности любого бизнеса – от небольшой компании с офисом на 5 человек до крупного транснационального холдинга. Например, развернуть корпоративную сеть в сжатые сроки поможет «Экспресс-офис», к которому затем через «Офис в кармане» можно подключить удаленных сотрудников. Для экономного и комфортного общения с партнерами и подразделениями клиента разработан инструмент онлайн-конференций, снижающий потребность организации в командировках. В свою очередь, коммуникации с клиентами ощутимо облегчит «Мобильное информирование», а также облачная АТС, интегрированная в предназначенные для работы с клиентской базой CRM-системы.

Универсальность оператора также позволяет «МегаФону» оказывать конвергентные услуги, объединяя возможности мобильной и фиксированной связи, а благодаря услуге «МультиФон» практически отпадает необходимость тратить на дорогостоящую связь с абонентами за пределами домашнего региона: все звонки можно совершать с помощью компьютера. Помимо выстраивания конфиденциальных корпоративных каналов «МегаФон» готов взять на себя предотвращение DDoS атак. Таким образом, клиентам оператора больше не нужно отдельно заниматься вопросами безопасности сети.

Линейка продуктов для корпоративных клиентов позволяет не только полностью доверить нам телекоммуникации. Поэтому с нами руководители, наконец, могут по-настоящему погрузиться в свой бизнес и посвятить себя достижению амбициозных задач.



Бизнес по цене эконом

На рынке новостроек столичного региона сформировался устойчивый понижающий тренд, но недвижимость бизнес-класса дешевеет медленнее

Антон Котов

Главный фактор, определяющий сегодня ситуацию на рынке жилья, – это сокращение спроса, вызванное сокращением доходов населения из-за рецессии в экономике.

Обороты и цены на спаде

«Вторичка» почти не продается с начала года. Рынок новостроек в начале года удалось успешно подхлестнуть государственной программой субсидирования ипотеки, но эффект от инъекции сегодня почти исчерпан. «В начале года спрос на новостройки резко снизился после ажиотажного декабря, а затем ожил весной в связи с запуском программы господдержки ипотеки. Однако существенного и продолжительного роста не получилось, спрос снова стал падать, сегодня рынок находится в стагнации», – рассказывает генеральный директор ТЕКТА GROUP Дмитрий Коновалов.

Падение спроса отразилось на количестве сделок. По данным управления Росреестра по Москве, количество регистраций договоров

долевого участия в строительстве (ДДУ) за 10 месяцев 2015 года составило 15,2 тыс., что на 18% меньше, чем за аналогичный период 2014 года.

Довольно запутанная ситуация в Подмоковье. С одной стороны, общее количество сделок в новостройках уже пару лет колеблется на уровне 6–9 тысяч в месяц. Это хороший результат. Однако, по данным Министерства строительства Московской области, все больший процент этих сделок приходится сегодня не на прямые продажи, а на бартер с подрядчиками. Еще год назад девелоперы расплачивались за работы «живыми» деньгами, а теперь все чаще – строящимися квартирами. Официальных данных по объемам таких сделок нет, но участники рынка говорят, что бартер растет в этом году драматическими темпами. Это, конечно, показатель слабости рынка и тяжелого положения девелоперов.

«В октябре, как и на протяжении всего 2015 года, мы зафиксировали снижение покупательской активности. Но не такое фатальное,

В условиях кризиса усиливается конкуренция между новостройками Москвы и Подмоскovie

как в 2009 году, когда рынок на несколько месяцев встал, – говорит управляющий партнер «Метриум Групп» Мария Литинецкая. – По нашим оценкам, спрос на первичном рынке в Москве по сравнению с 2014 годом снизился примерно на 15%, в Подмоскovie – на 20–25%».

Сравнивая нынешнюю ситуацию с 2008 годом, большинство застройщиков замечают, что эти кризисы принципиально разные по природе и динамике. Кризис 2008 года был острым, но коротким. Его надо было переждать, и те, кто смог пережить тяжелые полтора года, смогли отыгаться на восстановлении рынка. Нынешний кризис грозит быть затяжным. Сейчас мы находимся в точке, когда за падением объемов началось падение цен. «Средневзвешенная цена предложения на рынке новостроек Москвы по состоянию на конец III квартала 2015 года составила 187430 руб. за кв. м (без учета элитного сегмента и апартаментов). По сравнению с аналогичным показателем на конец 2014 года снижение более чем существенное – порядка 14%», – говорит управляющий партнер компании Blackwood Константин Ковалев.

Удешевление новостроек имеет особый сценарий. В рамках одного проекта цена пока нечасто обрушивается. На длинной дистанции скидки и спецпредложения компенсируются

ростом цены по мере увеличения готовности здания. Зато каждый новый проект выходит на рынок с более дешевыми ценами, чем у конкурентов. «На наш взгляд, ожидаемого некоторыми экспертами резкого падения цен на квартиры в новостройках не произошло. Снижение среднего уровня цен на 10–15% за год состоялось за счет вывода на рынок большого количества

В столичном регионе бюджет покупки квартир, где возможно получение дотируемой государством ипотеки, ограничен 8 млн рублей. **Стоимость квартир подмосковного бизнес-класса может вписываться в это ограничение, а столичного – нет**

новых проектов – «на котловане» стоимость квадратного метра дешевле, чем в строящихся домах», – считает директор по маркетингу компании MRGroup Евгения Старкова.

Падение оборотов рынка и удешевление квартир происходит весьма неравномерно. Для Подмоскovie очевидна зависимость от расстояния до столицы: некоторые эксперты даже считают, что за 10-м километром «жизни сейчас нет». У крупных игроков за счет больших объемов рекламы и известного имени продажи в целом падают меньше. Слабые локальные застройщики, строящие один-два дома в каком-то подмосковном городе, могут испытывать сильные проблемы.



Дмитрий Котровский,
партнер девелоперской
компании «Химки Групп»:

«В уходящем году девелоперская компания «Химки Групп» вывела на рынок жилой комплекс «Олимпийская Ривьера Новогорск», который по итогам года стал единственным новым проектом в узком сегменте подмосковной недвижимости бизнес-класса. И мы убеждены, что в ближайшие 3–4 года объем предложения в этом сегменте будет еще более ограничен.

«Олимпийская Ривьера Новогорск» строится на границе Москвы и области, менее чем в 1 км от столицы по Машкинскому шоссе. Уникальный жилой комплекс с собственным островом отдыха, пляжем, причалом, набережной состоит из трех монолитно-кирпичных многосекционных восьмиэтажных домов, всего в нем 271 квартира. Продажи открыты в июле 2015 года, в настоящее время все три корпуса построены,

подрядчиком уже выполнены кровельные работы, ведутся утепление стен и подготовительные работы для монтажа фасадов, начата установка оконных конструкций. Бизнес-класс – самый редкий формат жилья в Московской области, который появился между двумя кризисами и вообрал в себя все лучшие характеристики столичной премиальной недвижимости (архитектуру, прекрасные планировки, качество строительства и инженерных систем) и подмосковного загородного жилья (собственная территория, прекрасная экология, престижные локации, альтернативная транспортная доступность). Именно благодаря таким проектам подмосковный рынок недвижимости совершил качественный рывок, поднимая престиж Московской области».

Асимметричная реакция рынка на тяжелые времена

Классическая реакция рыночной экономики на кризис – сокращение объемов выпуска товара. Московская стройка ответила на текущий вызов парадоксально – увеличением объемов строительства. Особенно сильно выросло предложение новостроек в Москве.

«В сегменте новостроек бизнес-класса по итогам III квартала 2015 года объем предложения в столичном регионе составил порядка 19 950 квартир в 256 корпусах. Это более чем на 15% больше, чем в конце II квартала. Если сравнивать с показателями годичной давности, то предложение выросло примерно на 20%», – рассказывает Константин Ковалев. «Предложение растет с 2013 года. За последний год оно увеличилось практически во всех сегментах. Прирост объема предложения квартир составил 38%, апартаментов – 15%.

Бизнес-класс в 2015 году дешевел в два с лишним раза медленнее, чем экономкласс.

Это связано с тем, что в сегменте бизнес-класса на рынок выходило не так много объектов: застройщики предпочитают начинать новые проекты в более бюджетных сегментах

Наибольшее увеличение суммарной площади объектов произошло в комфорт-классе – почти в 2 раза», – говорит руководитель аналитического и консалтингового центра Est-a-Tet Владимир Богданюк.

Для девелоперов увеличение объемов стройки на снижающемся рынке означает резкое ужесточение конкуренции за покупателя. «В Московском регионе в продаже находится более 8 млн кв. м жилья. Во всех сегментах наблюдается колоссальная конкуренция между проектами. Это понятно даже по количеству наружной рекламы, особенно жилья эконом-класса, которой увешана вся Москва и Подмосковье», – считает коммерческий директор RDI Дмитрий Власов.

Усиливается и конкуренция между Москвой и Подмосковьем. В проигрыше, судя по всему, окажутся подмосковные стройки. Этот сегмент резко вырос в последние несколько лет. «Взлет» состоялся потому, что в Москве действовали ограничения на стройку и спрос выплеснулся за пределы МКАД. Сейчас столичный рынок восстанавливает объемы, цены на нем снижаются, и покупатели будут возвращаться в столицу.

Впрочем, в отдельных сегментах возможны и необычные эффекты. Так, подмосковный бизнес-класс стал иметь существенное преимущество перед столичными аналогами. Дело в том, что в столичном регионе бюджет покупки квартир, где возможно получение дотируемой государством ипотеки, ограничен 8 миллионами рублей. Стоимость квартир подмосковного бизнес-класса может вписываться в это ограничение, а столичного – нет. «Более низкая по сравнению с Москвой стоимость квартир бизнес-класса за МКАД позволяет воспользоваться льготной ипотекой, что немало важно для большинства покупателей. Во всяком случае, доля сделок с привлечением ипотечного кредита в бизнес-классе за МКАД достигает 70%», – говорит председатель совета директоров «БЕСТ-Новострой» Ирина Доброхотова.

Возможно, поэтому в 2015 году «битва сегментов» на рынке новостроек складывается нетипичным образом. Обычно массовый сегмент был наиболее устойчив в кризисные времена, однако сегодня ситуация разворачивается иным образом. «Бизнес-класс в этом году дешевел более чем в два раза медленнее, чем экономкласс», – утверждает

Богданюк. Во многом это связано с тем, что в сегменте бизнес-класса на рынок выходило не так много объектов: застройщики предпочитают начинать новые проекты в более бюджетных сегментах.

Инструменты борьбы с кризисом

Девелоперы, чтобы противостоять кризису, используют чаще всего три популярных маркетинговых инструмента – новую квартирографию, систему скидок и акций, а также льготную ипотеку. Смысл изменений в квартирографии угадать несложно: уменьшение площади квартир.

Другой инструмент – дешевая ипотека. Государственная программа субсидирования ипотеки спасла рынок в начале года: число сделок в некоторых проектах экономкласса выросло втрое. Затем застройщики стали предлагать дополнительное субсидирование ипотечных ставок в своих проектах.

Еще один из популярных инструментов стимулирования продаж – скидки. «Максимальные скидки наблюдались в I квартале. До запуска программы ипотеки с господдержкой они

по отдельным проектам достигали 20–25%. Сейчас девелоперы постепенно отказываются от тотального стимулирования спроса скидками и акциями, осознав, что ценовые войны сказываются на общей финансовой устойчивости рынка. Вместо этого половина застройщиков субсидирует ипотеку, и практически каждый застройщик предлагает рассрочку», – считает партнер девелоперской компании «Химки Групп» Дмитрий Котровский.

Размер скидки зависит от конкретного проекта и темпов его реализации. «Сейчас скидки в сегменте доступного жилья при 100% оплате варьируются в диапазоне 3–7%. Летом, на спаде покупательской активности, встречались дисконты в 10–12%. В сегменте дорогостоящего жилья скидки могут превышать 15%», – говорит Владимир Богданюк.

Власти Подмосковья крайне неодобрительно относятся к акциям со скидками. В частности, власти Московской области направили запросы в прокуратуру, Федеральную налоговую службу и Федеральную антимонопольную службу по факту проведения акции «Черная пятница». Эта акция прошла в июле, в ней приняли участие более 30 девелоперов и брокеров, включая «Крост», «Донстрой», «Интеко», KR Properties, «Пионер», «Метриум». На продажу с беспрецедентными скидками было выставлено более 2800 новостроек – квартир, лофтов, апартаментов, коттеджей и земельных участков. Средний размер скидки составил 10–15%, однако в отдельных случаях достигал и 30%. Акция прошла успешно: только за первые 12 часов распродажи компания «Донстрой» продала 16 квартир общей стоимостью 306 млн рублей. Власти Подмосковья в достаточно жесткой форме попросили девелоперов больше не устраивать распродажи. По их мнению, такие акции создают нездоровый фон на рынке и запускают процесс неконтролируемого снижения цен.

В марте поддерживать будет уже некого

Застройщики жилья попали в крайне опасную ловушку. С одной стороны, из-за рецессии в экономике упал спрос на жилье. При этом с рынка практически ушли частные инвесторы. С другой – значительно растет себестоимость. Импортная составляющая подорожала вдвое, российские производители металла, цемен-



РИА «Новости»

та, отделочных материалов из-за инфляции увеличили отпускные цены более чем на 15%. Себестоимость и цены движутся навстречу другу другу, а для отдельных строек дальнего Подмосковья рентабельность уже нулевая. Ситуацию усугубляет кредитный кризис: ставки по кредитам превышают 15–18%, но даже по таким ставкам банки не горят желанием финансировать стройку.

Такая ситуация означает резкое увеличение рисков для покупателей новостроек. Кризис 2008–2009 годов оставил в Подмосковье более 100 проектов с обманутыми дольщиками. Сейчас ситуация может стать даже более острой.

Спектр возможных советов покупателям сократился до двух. Первый: избегать проектов на нулевой стадии строительства – покупать надо квартиры только в почти достроенных или уже завершенных проектах. Второй: безусловное предпочтение надо отдавать проектам с банковским кредитованием от крупных российских банков. В текущей ситуации схема, когда стройка ведется на доходы от продаж, становится крайне рискованной.

Спасти ситуацию может государственная программа по поддержке отрасли. Девелоперы лоббируют семипроцентную ипотеку. «Застройщики просят поддержать стройку. На субсидирование процентных ставок нужно порядка 16 миллиардов рублей на несколько лет. Но российский Минфин пока против, – говорит заместитель председателя правительства Московской области Герман Елянюшкин. – Ситуация сложная. Если упустить время, то в марте может так случиться, что поддерживать будет некого». ■

Если год назад девелоперы расплачивались за строительные работы «живыми деньгами», то сегодня все чаще – строящимися квартирами



Бегство с препятствиями

ЦБ ужесточает борьбу с выводом активов за границу

Егор Иванов,
старший
аналитик
Национального
рейтингового
агентства (НРА)

Центральный банк продолжает свою политику по очищению банковского сектора от различных схем и повышению уровня прозрачности банковских операций. Регулятор и дальше намерен пристально следить за активами банков, находящихся за рубежом (в том числе счета в банках-нерезидентах, бумаги в иностранных депозитариях, аккредитивы). Какие приемы сегодня используются недобросовестными банками для проведения нелегальных операций?

Корреспондентские счета в банках-нерезидентах

Значительные остатки, размещенные в банках-нерезидентах, при отсутствии соответствующих оборотов могут указывать на их срочную природу. Это, например, могут быть средства, размещенные в качестве «гарантийного депозита» по операциям акционеров банка за рубежом. Также достаточно распространено схемное наполнение капитала банка субординированными депозитами, предоставленными компаниями-нерезидентами, когда средства «возвращаются» кредитору через цепочку промежуточных

звеньев. Помимо этих случаев, распространен вариант размещения через корсчет средств в своих дочерних/материнских банках, для которых они являются одним из источников фондирования. В этом случае средства на корреспондентском счете нельзя считать ликвидным активом, т.к. истребование этих средств в короткие сроки невозможно, но при этом они продолжают учитываться в составе высоколиквидных активов и использоваться в расчете пруденциальных нормативов ликвидности. ЦБ будет добиваться адекватного экономического смысла отображения средств, размещенных на корсчетах, и это не пустой звук: в банковской практике есть примеры, когда регулятор рекомендовал кредитным организациям учитывать те или иные средства при расчете нормативов по сроку, отличному от указанного в договоре. Поэтому банкам, которые могут привлечь внимание регулятора по этому вопросу, следует просчитать риски в случае получения соответствующих рекомендаций.

При этом нужно понимать, что большой объем валюты на счетах в банках-нерезидентах – это не обязательно схема, часто встречаются

В III квартале 2015 года ЦБ впервые за долгое время зафиксировал смену знака в движении частного капитала: деньги из офшоров понемногу стали возвращаться в Россию (на фото – Нассау, столица Багамских островов, одного из самых известных офшоров в мире)

случаи, когда в банк приходит достаточно большой объем валюты на счет клиента на короткий срок, при этом кредитная организация не имеет возможности с доходом разместить эти средства на межбанковском рынке или в короткие валютные кредиты. Также не нужно забывать и о нормативе Н1 – банки с небольшим значением обязательного норматива достаточности собственных средств могут его нарушить при выводе средств с корсчетов в банках-нерезидентах и размещении этих средств в российской юрисдикции. Вместе с этим возможны случаи, когда банк аккумулирует валютную ликвидность, если в ближайшее время предстоит крупное погашение валютных обязательств. Таким образом, для каждого случая нужен индивидуальный подход, при этом регулятор, безусловно, имеет право спросить об экономической целесообразности размещения значительных остатков без движения на протяжении длительного периода времени.

Хранение бумаг в иностранных депозитариях

Гораздо больше у ЦБ вопросов к ценным бумагам. На протяжении многих лет регулятор борется с различными схемами, в которых они используются. Самой прямой была схема, использовавшаяся банками Матвея Урина, когда бумаги просто «рисовались» на балансе и подтверждались фиктивными выписками из депозитариев. После этого случая ЦБ значительно усилил требования к самим депозитариям.

В ситуации с Пробизнесбанком, вероятно, применялась следующая схема: сами бумаги принадлежали другим владельцам и по безденежным сделкам передавались банку на время (на даты подготовки выписок из депозитария), после этого сделки могли по формальным причинам признаваться недействительными, и бумаги возвращались к фактическим владельцам. Формально действия депозитария и владельцев ценных бумаг законны, нарушения были со стороны банка, скрывающего за данной схемой вывод активов.

В настоящее время Указанием Банка России № 2732-У от 17.11.2011 года определены критерии для депозитариев, в которых банки могут хранить ценные бумаги, что значительно снижает риски, однако не гарантирует невозможности повторения описанных схем, учитывая наличие в Указании ряда достаточно спорных критериев. Вопросы о реальном собственнике бумаг и/или качестве сформированного портфеля

Чем строже контроль ЦБ, тем изощреннее схемы вывода активов.

Очевидно, что причиной бегства капиталов является не недостаток контроля, а институциональные и макроэкономические факторы

могут появиться в периоды дефицита ликвидности на рынке, когда для привлечения средств используются всевозможные механизмы, кроме, казалось бы, логичного использования портфеля ценных бумаг.

Торговое финансирование экспортно-импортных операций

Бороться с фиктивными экспортно-импортными операциями регулятор начал уже достаточно давно, еще на слуху выявленная схема по выводу капитала из РФ посредством фиктивного импорта из стран Таможенного союза (Белоруссия и Казахстан). Тогда, в 2012 году, объем этих сделок составил более \$25 млн. В настоящее время кредитные организации достаточно

Самые прибыльные банки на 1 ноября 2015 года

Место	Банк	Город	Рег. номер	Текущая прибыль (тыс. руб.)
1	СБЕРБАНК РОССИИ	МОСКВА	1481	178 348 699
2	ВТБ	САНКТ-ПЕТЕРБУРГ	1000	57 636 238
3	АЛЬФА-БАНК	МОСКВА	1326	28 047 947
4	РУССКИЙ СТАНДАРТ	МОСКВА	2289	22 423 231
5	НАЦИОНАЛЬНЫЙ КЛИРИНГОВЫЙ ЦЕНТР	МОСКВА	3466	18 887 802
6	СИТИБАНК	МОСКВА	2557	13 342 373
7	РАЙФФАЙЗЕНБАНК	МОСКВА	3292	12 713 122
8	МОСКОВСКИЙ ОБЛАСТНОЙ БАНК	МОСКВА	1751	9 882 554
9	СОВКОМБАНК	КОСТРОМА	963	9 033 538
10	ИНГ БАНК (ЕВРАЗИЯ)	МОСКВА	2495	7 732 343
11	ЮГРА	МЕГИОН	880	7 643 322
12	ФК ОТКРЫТИЕ	МОСКВА	2209	7 506 198
13	ПРОМСВЯЗЬБАНК	МОСКВА	3251	6 425 473
14	РОСЕВРОБАНК	МОСКВА	3137	4 367 549
15	ЦЕНТРОКРЕДИТ	МОСКВА	121	4 023 526
16	ДОЙЧЕ БАНК	МОСКВА	3328	3 431 330
17	НОВИКОМБАНК	МОСКВА	2546	3 304 141
18	ЮНИКРЕДИТ БАНК	МОСКВА	1	2 875 253
19	ФОЛЬКСВАГЕН БАНК РУС	МОСКВА	3500	2 734 114
20	ТИНЬКОФФ БАНК	МОСКВА	2673	2 395 687
21	ОФК БАНК	МОСКВА	2270	2 377 391
22	ЛОКО-БАНК	МОСКВА	2707	2 365 704
23	БИНБАНК	МОСКВА	2562	2 268 956
24	НОРДЕА БАНК	МОСКВА	3016	2 268 182
25	РОССИЯ	САНКТ-ПЕТЕРБУРГ	328	2 232 140
26	ЭЙЧ-ЭС-БИ-СИ БАНК (РР)	МОСКВА	3290	2 140 392
27	ПЕРЕСВЕТ	МОСКВА	2110	2 066 952
28	КОММЕРЦБАНК (ЕВРАЗИЯ)	МОСКВА	3333	2 059 698
29	КОРОЛЕВСКИЙ БАНК ШОТЛАНДИИ	МОСКВА	2594	1 945 174
30	БАНК «САНКТ-ПЕТЕРБУРГ»	САНКТ-ПЕТЕРБУРГ	436	1 791 041

Источник: НРА.



РИА «Новости»

Фиктивный импорт, особенно из стран Таможенного союза (Белоруссия и Казахстан), до сих пор является одним из основных способов вывода капитала из страны

серьезно относятся к отслеживанию операций, попадающих под контроль Финмониторинга, однако фиктивный импорт до сих пор является одним из основных способов вывода капитала из страны, и усиление надзора в этой сфере не-

Самые убыточные банки на 1 ноября 2015 года

Место	Банк	Город	Текущий убыток (тыс. руб.)
1	БАНК МОСКВЫ	МОСКВА	-54 481 068
2	ГАЗПРОМБАНК	МОСКВА	-49 904 247
3	РОССЕЛЬХОЗБАНК	МОСКВА	-32 035 330
4	РОСТ БАНК	МОСКВА	-30 448 638
5	МДМ БАНК	МОСКВА	-24 152 804
6	ХАНТЫ-МАНСКИЙ БАНК ОТКРЫТИЕ	МОСКВА	-16 341 415
7	ХКФ БАНК	МОСКВА	-11 048 508
8	ИНВЕСТОРГБАНК	МОСКВА	-9 904 434
9	АК БАРС	КАЗАНЬ	-9 872 773
10	СВЯЗЬ-БАНК	МОСКВА	-8 009 368
11	ВОСТОЧНЫЙ	БЛАГОВЕЩЕНСК	-7 055 353
12	ВТБ 24	МОСКВА	-6 964 986
13	РЕНЕССАНС КРЕДИТ	МОСКВА	-6 938 757
14	СОЦИНВЕСТБАНК	УФА	-6 521 752
15	МТС-БАНК	МОСКВА	-5 683 664
16	УРАЛСИБ	МОСКВА	-5 504 203
17	ГЛОБЭКС	МОСКВА	-5 032 145
18	ЮНИАСТРУМ БАНК	МОСКВА	-4 755 050
19	БАНКОВСКАЯ ГРУППА ЗЕНИТ	МОСКВА	-4 612 596
20	МОСКОВСКИЙ ИНДУСТРИАЛЬНЫЙ БАНК	МОСКВА	-3 966 785
21	ОТП БАНК	МОСКВА	-3 627 085
22	ЭКСПРЕСС-ВОЛГА	САРАТОВ	-3 557 575
23	РОССИЙСКИЙ КАПИТАЛ	МОСКВА	-3 180 130
24	ВОЗРОЖДЕНИЕ	МОСКВА	-2 898 484
25	АБСОЛЮТ БАНК	МОСКВА	-2 530 946
26	РОСБАНК	МОСКВА	-2 509 683
27	СОВЕТСКИЙ	САНКТ-ПЕТЕРБУРГ	-2 321 168
28	БИНБАНК КРЕДИТНЫЕ КАРТЫ	МОСКВА	-2 308 292
29	ВОКБАНК	НИЖНИЙ НОВГОРОД	-2 048 548
30	БАНК БФА	САНКТ-ПЕТЕРБУРГ	-1 940 210

Источник: НРА.

обходимо. Отдельно можно отметить раскрытую в 2014 году так называемую «молдавскую схему», когда по сфальсифицированным судебным постановлениям, выданным молдавскими районными судами, из России было выведено за 4 года более 700 млрд руб. По информации правоохранительных органов, в этой схеме было задействовано 19 российских банков, у многих из которых уже отозвана лицензия.

«Подозрительные» клиенты

Очередным шагом ЦБ в борьбе с легализацией и выводом капиталов стала рассылка списков «подозрительных клиентов» крупнейшим банкам. Подобная адресная рассылка оправданна: в крупных банках незаконные операции могут «затеряться» ввиду значительного совокупного объема операций. Следует отметить, что если раньше ЦБ рекомендовал отказываться в приеме на обслуживание сомнительных клиентов, то сейчас речь идет именно о закрытии уже открытых счетов.

Вода дырочку найдет?

Активизация работы ЦБР буквально по всем фронтам – вынужденная мера и связана с постоянным совершенствованием схем по легализации и выводу капитала. С другой стороны, чем строже контроль Центробанка, тем изощреннее схемы вывода активов. Очевидно, что причиной бегства капиталов является не недостаток контроля (хотя порядок, конечно, надо наводить), а факторы институциональные (степень доверия бизнеса и власти, независимость судебной системы, давление силовых органов, жесткость регулирования и др.) и макроэкономические (курсовые, процентные риски, внешние долги банков и компаний).

Самые надежные из 100 крупнейших российских коммерческих банков на 1 ноября 2015 года

Место	Место по капиталу	Место по активам	Наименование кредитной организации	Город	Возраст (лет)	Рег. номер	Чистые активы (тыс. руб.)	Капитал + суб. займ (тыс. руб.)	Работающие / рискованные активы (тыс. руб.)	Ликвидные активы (тыс. руб.)	Обязательства до востребования (тыс. руб.)	Суммарные обязательства (тыс. руб.)	Защита капитала (тыс. руб.)	Балл надежности
1	15	15	РОССИЯ	САНКТ-ПЕТЕРБУРГ	23,9	328	540 069 887	56 415 955	461 825 651	59 224 530	222 208 566	487 066 773	5 565 657	51,98
2	17	12	БИНБАНК	МОСКВА	22,0	2562	708 107 601	52 632 593	683 440 104	23 935 125	288 524 995	688 517 553	6 433 940	48,51
3	43	69	АВЕРС	КАЗАНЬ	25,1	415	61 756 283	18 808 511	47 412 282	13 545 340	29 563 098	42 781 991	231 443	46,83
4	28	33	ТРАНСКАПИТАЛБАНК	МОСКВА	22,9	2210	219 444 610	27 859 987	168 845 140	37 625 994	87 473 820	191 259 452	1 099 958	45,10
5	44	44	АВАНГАРД	МОСКВА	21,4	2879	137 448 112	17 804 690	93 905 027	27 787 254	68 996 484	106 528 932	873 650	44,71
6	5	7	АЛЬФА-БАНК	МОСКВА	24,8	1326	2 149 916 648	273 564 737	1 713 439 052	189 051 294	834 166 740	1 723 719 835	19 098 024	43,11
7	10	11	МОСКОВСКИЙ КРЕДИТНЫЙ БАНК	МОСКВА	23,3	1978	1 156 704 017	113050432	1 072 641 417	33 174 263	278 686 573	1 053 225 153	7 157 916	41,94
8	31	27	ВНЕШПРОМБАНК	МОСКВА	20,3	3261	279 057 964	27 133 719	209 033 028	65 178 545	107 838 856	259 415 859	363 401	38,52
9	62	80	МЕТКОМБАНК	КАМЕНСК-УРАЛЬСКИЙ	22,3	2443	43 891 196	9 144 342	33 681 025	6 092 685	23 871 227	32 883 865	803 772	36,52
10	85	62	ФИНСЕРВИС	МОСКВА	14,0	3388	71 245 499	5 589 965	59 875 507	9 057 751	10 258 287	65 895 128	64 082	35,62
11	77	70	ОБРАЗОВАНИЕ	МОСКВА	24,3	1521	58 383 626	6 755 660	44 286 114	11 698 801	34 240 583	51 705 668	181 797	34,05
12	74	85	ЧЕЛЯБИНВЕСТБАНК	ЧЕЛЯБИНСК	25,1	493	40 348 864	7 193 306	23 403 260	10 291 235	25 530 683	30 336 632	3 768 953	33,89
13	82	94	САРОВБИЗНЕСБАНК	САРОВ	23,2	2048	35 567 093	5 913 305	24 455 055	9 512 386	27 950 616	29 543 486	1 505 103	33,61
14	19	25	БАНК ЗЕНИТ	МОСКВА	20,4	3255	302 139 542	44 811 877	248 430 060	45 182 246	123 997 690	278 720 243	5 867 345	32,87
15	7	5	ФК ОТКРЫТИЕ	МОСКВА	22,9	2209	2 824 548 972	212596728	2 638 224 427	79 527 586	418 057 160	2 624 092 384	23 136 183	32,18
16	29	37	ПЕРЕСВЕТ	МОСКВА	23,1	2110	170 847 560	27 622 011	143 557 152	22 974 800	38 770 592	155 472 615	2 422 265	31,65
17	86	79	СДМ-БАНК	МОСКВА	23,9	1637	45 407 516	5 547 031	33 095 282	10 945 716	33 764 481	39 640 838	772 171	31,37
18	57	74	НАЦИОНАЛЬНЫЙ СТАНДАРТ	МОСКВА	13,1	3421	51 830 948	11 039 218	47 817 312	2 729 031	19 101 557	45 296 996	643 975	30,93
19	40	36	МТС-БАНК	МОСКВА	22,8	2268	173 474 363	20 256 553	105 530 853	29 698 482	87 757 494	123 885 346	2 663 460	30,74
20	60	64	МЕТАЛЛИНВЕСТБАНК	МОСКВА	22,3	2440	67 140 884	9 497 303	51 203 979	9 908 632	33 532 164	56 212 544	2 444 709	30,53
21	56	54	ЛОКО-БАНК	МОСКВА	21,7	2707	98 362 221	12 182 724	77 742 568	16 189 925	40 811 120	82 645 454	216 839	29,49
22	9	10	ПРОМСВЯЗЬБАНК	МОСКВА	20,5	3251	1 289 181 014	146 586 235	1 061 723 254	131 265 290	482 009 632	1 146 226 120	12 787 789	29,42
23	79	90	НС БАНК	МОСКВА	21,1	3124	37 226 241	6 524 868	30 991 065	3 427 668	25 674 219	31 627 783	1 229 459	29,37
24	75	82	ЧЕЛИНДБАНК	ЧЕЛЯБИНСК	25,1	485	41 896 228	7 153 220	30 126 076	6 161 213	28 369 728	32 303 834	3 431 131	28,76
25	80	75	МЕХТОЛЭНЕРГОБАНК	МОСКВА	21,3	2956	51 266 062	6 501 635	42 592 805	6 662 358	31 639 866	45 473 422	873 165	28,32
26	39	43	РГС БАНК	МОСКВА	21,2	3073	138 120 659	21 853 094	104 053 324	17 108 235	71 924 593	110 465 513	1 184 073	28,20
27	41	65	РОССИЙСКИЙ НАЦИОНАЛЬНЫЙ КОММЕРЧЕСКИЙ БАНК	СИМФЕРОПОЛЬ	24,8	1354	63 722 572	19 774 243	52 467 568	9 113 535	36 067 286	44 065 163	2 048 404	28,06
28	48	45	СКБ-БАНК	ЕКАТЕРИНБУРГ	25,0	705	129 906 214	15 238 521	102 620 957	12 362 110	87 537 744	106 874 323	3 595 626	27,96
29	53	73	МЕЖДУНАРОДНЫЙ БАНК САНКТ-ПЕТЕРБУРГА	САНКТ-ПЕТЕРБУРГ	23,9	197	54 135 097	12 833 230	50 549 515	825 772	12 799 286	47 496 169	853 205	27,92
30	66	47	СУРГУТНЕФТЕГАЗБАНК	СУРГУТ	25,0	588	120 588 779	8 461 904	100 506 726	13 134 767	46 286 007	108 693 423	3 346 164	27,33
31	32	51	ЦЕНТРОКРЕДИТ	МОСКВА	23,7	121	100 928 788	26 723 104	54 011 539	22 595 998	19 767 737	49 391 662	347 178	27,06
32	52	55	СОЮЗ	МОСКВА	22,5	2307	94 946 935	12 936 263	81 885 867	4 865 405	43 503 693	80 384 596	873 907	26,92
33	47	42	РЕНЕССАНС КРЕДИТ	МОСКВА	14,9	3354	140 157 537	16 099 879	84 176 589	38 753 684	88 625 019	119 654 374	507 041	26,87
34	55	52	ЗАПСИБКОМБАНК	ТЮМЕНЬ	25,0	918	99 928 201	12 406 318	81 289 026	10 210 019	61 608 288	82 884 229	3 161 084	26,80
35	30	38	РОСЕВРОБАНК	МОСКВА	21,0	3137	156 266 326	27 564 913	134 076 747	11 513 395	99 744 158	124 457 656	2 278 322	26,71
36	91	78	ФОРА-БАНК	МОСКВА	23,4	1885	47 776 951	5 195 905	34 115 316	9 187 263	31 622 817	41 726 926	1 156 490	26,69
37	35	40	ТИНЬКОФФ БАНК	МОСКВА	21,8	2673	148 204 602	24 665 169	115 679 816	3 831 324	78 655 418	101 121 878	359 186	26,50
38	58	56	БАНК БОА	САНКТ-ПЕТЕРБУРГ	21,3	3038	90 068 345	9 960 964	82 348 240	5 104 173	33 400 087	80 052 848	108 785	26,05
39	21	28	НОВИКОМБАНК	МОСКВА	22,0	2546	278 324 985	41 125 324	224 033 721	41 164 906	160 848 781	249 699 278	582 913	25,67
40	37	34	ВОЗРОЖДЕНИЕ	МОСКВА	24,6	1439	215 538 035	23 117 128	160 134 862	31 003 841	145 776 250	181 279 156	8 796 777	25,59
41	83	93	ИНТЕРПРОМБАНК	МОСКВА	20,2	3266	35 927 632	5816403	32 363 360	1 625 539	17 876 041	28 686 252	413 347	25,46
42	59	53	ИНТЕРКОММЕРЦ	МОСКВА	23,9	1657	98 607 894	9716871	82 039 708	12 146 106	79 689 548	87 847 615	176 854	25,24
43	87	83	ИНТЕРПРОГРЕССБАНК	МОСКВА	25,0	600	41 427 839	5488492	32 936 752	6 229 156	27 159 170	36 938 455	680 675	25,14

Источник: НРА.

В III квартале 2015 года ЦБР впервые за долгое время зафиксировал смену знака в движении частного капитала: чистый ввоз капитала банками и предприятиями составил \$5,3 млрд по методологии платежного баланса. Настораживает только то, что весь этот ввоз прошел фактически полугалегально – через статью «чистые ошибки и пропуски» (\$7,1 млрд). Капитал вернулся домой, но через «черную дверь». Какая доля в этой

смене тренда объясняется усилением регулирования ЦБР и законодательства по деофшоризации (а также минимумом платежей по внешнему долгу), а какая – ухудшением экономической обстановки в стране (капитал понадобился внутри страны), покажет будущее. Если частный капитал захочет уйти из страны, никакие жесткие регулятивные меры его удержать не смогут. Вода дырочку найдет. ■

200 крупнейших российских банков

по размеру чистых активов на 1 ноября 2015 года

Место	Место по капиталу	Банк	Город	Возраст (лет)	Рег. номер	Чистые активы (тыс. руб.)	Недвижимость (тыс. руб.)	Текущая прибыль/убыток (тыс. руб.)	Средства, привлеченные от ЦБ России (тыс. руб.)	Привлеченные ср-ва др. банков (тыс. руб.)	Ср-ва в ЦБ России (тыс. руб.)	Гос. ценные бумаги (тыс. руб.)
1	1	СБЕРБАНК РОССИИ	МОСКВА	24,4	1481	22 401 421 418	615 595 996	178 348 699	1 261 521 275	1 736 393 366	323 855 847	952 623 575
2	2	ВТБ	САНКТ-ПЕТЕРБУРГ	25,1	1000	8 726 776 635	50 912 301	57 636 238	695 802 991	2 071 743 442	206 134 943	259 862 371
3	3	ГАЗПРОМБАНК	МОСКВА	23,8	354	4 864 978 857	26 963 002	-49 904 247	293 474 653	598 425 672	67 353 363	216 438 914
4	6	ВТБ 24	МОСКВА	24,0	1623	2 841 650 884	38 839 441	-6 964 986	0	107 357 400	67 861 065	9 242 549
5	7	ФК ОТКРЫТИЕ	МОСКВА	22,9	2209	2 824 548 972	10 550 410	7 506 198	20 484 251	279 174 518	38 617 104	0
6	4	РОССЕЛЬХОЗБАНК	МОСКВА	15,5	3349	2 515 213 827	24 949 635	-32 035 330	40 443 906	202 075 687	21 105 126	21 446 287
7	5	АЛЬФА-БАНК	МОСКВА	24,8	1326	2 149 916 648	25 061 861	28 047 947	89 320 091	274 721 767	37 550 006	40 497 080
8	8	БАНК МОСКВЫ	МОСКВА	21,6	2748	1 861 457 114	35 126 363	-54 481 068	50 000 000	122 126 852	28 208 950	122 223 535
9	17	НАЦИОНАЛЬНЫЙ КЛИРИНГОВЫЙ ЦЕНТР	МОСКВА	9,4	3466	1 357 282 439	38 583	18 887 802	0	446 885 375	4 794 681	80 622 873
10	10	ПРОМСВЯЗЬБАНК	МОСКВА	20,5	3251	1 289 181 014	15 524 632	6 425 473	98 614 135	174 602 618	36 971 350	20 243 713
11	9	ЮНИКРЕДИТ БАНК	МОСКВА	24,0	1	1 283 426 668	25 668 753	2 875 253	36 042 150	141 799 619	24 665 619	40 211 679
12	13	МОСКОВСКИЙ КРЕДИТНЫЙ БАНК	МОСКВА	23,3	1978	1 156 704 017	8 599 885	980 518	0	91 024 244	12 508 244	519 641
13	11	РАЙОФАЙЗЕНБАНК	МОСКВА	19,4	3292	882 920 589	17 874 384	12 713 122	0	111 479 242	15 558 519	5 363 626
14	12	РОСБАНК	МОСКВА	22,7	2272	870 279 672	26 211 356	-2 509 683	23 600 000	146 451 858	14 368 742	78 761 800
15	23	БИНБАНК	МОСКВА	22,0	2562	708 107 601	4 472 297	2 268 956	0	96 949 402	10 426 328	7 380 559
16	16	ХАНТЫ-МАНСКИЙ БАНК ОТКРЫТИЕ	МОСКВА	23,3	1971	554 973 707	11 912 515	-16 341 415	0	34 565 817	5 496 159	14 491 862
17	14	БАНК «САНКТ-ПЕТЕРБУРГ	САНКТ-ПЕТЕРБУРГ	25,1	436	548 067 278	14 654 467	1 791 041	8 806 000	64 462 832	11 968 387	408 357
18	18	РОССИЯ	САНКТ-ПЕТЕРБУРГ	23,9	328	540 069 887	5 172 220	2 232 140	355 000	363 019	11 371 093	6 635 933
19	15	АК БАРС	КАЗАНЬ	21,9	2590	530 547 739	5 453 027	-9 872 773	6 810 000	21 460 685	6 873 790	30 299 959
20	30	СОВКОМБАНК	КОСТРОМА	24,9	963	493 723 054	2 517 527	9 033 538	24 005 000	128 260 798	6 315 695	12 196 295
21	26	РУССКИЙ СТАНДАРТ	МОСКВА	22,6	2289	471 325 354	9 398 662	22 423 231	0	31 307 471	4 154 489	210 548
22	675	МОСКОВСКИЙ ОБЛАСТНОЙ БАНК	МОСКВА	23,6	1751	449 491 205	1 152 533	9 882 554	0	168 243 550	204 858	6 116 205
23	27	ИНГ БАНК (ЕВРАЗИЯ)	МОСКВА	22,1	2495	410 247 848	579 178	7 732 343	14 000 000	33 846 005	7 632 797	16 965 532
24	19	СИТИБАНК	МОСКВА	22,0	2557	397 156 753	2 689 620	13 362 373	0	18 861 172	12 327 202	63 081 317
25	845	РОСТ БАНК	МОСКВА	21,4	2888	365 751 972	722 734	-30 448 638	0	296 964 059	1 458 584	86 120
26	24	СВЯЗЬ-БАНК	МОСКВА	24,5	1470	362 471 552	5 050 771	-8 009 368	16 300 000	50 512 979	11 591 835	4 015 806
27	25	НОРДЕА БАНК	МОСКВА	21,3	3016	360 002 060	865 225	2 268 182	0	269 273 447	11 360 915	79 217
28	29	УРАЛСИБ	МОСКВА	22,8	2275	356 134 002	17 326 407	-5 504 203	1 000 000	23 329 969	9 361 923	576 554
29	22	БАНКОВСКАЯ ГРУППА ЗЕНИТ	МОСКВА	-	-	348 858 782	0	-4 612 596	9 700 000	19 543 063	9 867 361	11 515 731
30	31	МДМ БАНК	МОСКВА	24,7	323	348 743 047	15 724 695	-24 152 804	0	9 631 233	13 165 769	5 356 057
31	673	ТРАСТ	МОСКВА	19,9	3279	339 606 095	6 887 922	984 930	0	115 606	3 002 424	46 147 110
32	53	СМП БАНК	МОСКВА	14,6	3368	325 664 410	7 385 080	-983 095	0	67 794 898	4 975 076	5123
33	20	ЮГРА	МЕГИОН	25,0	880	322 720 720	1 496 159	7 643 322	0	3 586 489	3 947 400	3 229 230
34	41	УРАЛЬСКИЙ БАНК РЕКОНСТРУКЦИИ И РАЗВИТИЯ	ЕКАТЕРИНБУРГ	25,1	429	311 135 523	4 745 449	1 651 248	6 748 000	34 024 246	7 942 533	180 398
35	32	ГЛОБЭКС	МОСКВА	23,3	1942	289 689 721	4 501 492	-5 032 145	1 100 000	39 747 690	8 129 496	714 576
36	39	ВНЕШПРОМБАНК	МОСКВА	20,3	3261	279 057 964	552 774	395 932	0	5 540 212	5 408 830	56 166
37	28	НОВИКОМБАНК	МОСКВА	22,0	2546	278 324 985	601 153	3 304 141	214 230	19 309 579	6 385 062	20 389 837
38	21	ХФО БАНК	МОСКВА	23,5	316	276 467 548	9 070 179	-11 048 508	0	1 916 428	8 323 314	1
39	34	АБСОЛЮТ БАНК	МОСКВА	22,5	2306	258 965 649	4 139 568	-2 530 946	2 294 500	14 661 232	4 437 694	7 639 649
40	56	РОССИЙСКИЙ КАПИТАЛ	МОСКВА	22,5	2312	229 904 620	3 962 262	-3 180 130	0	22 437 017	3 651 258	28 483 151
41	44	МОСКОВСКИЙ ИНДУСТРИАЛЬНЫЙ БАНК	МОСКВА	25,0	912	225 713 830	4 546 395	-3 966 785	3 627 000	19 110 825	3 286 199	2 577 294
42	42	ВОСТОЧНЫЙ	БЛАГОВЕЩЕНСК	24,5	1460	222 356 773	5 148 379	-7 055 353	0	2 184 739	4 426 761	2 638 170
43	36	ТРАНСКАПИТАЛБАНК	МОСКВА	22,9	2210	219 444 610	1 119 961	473 511	900 000	43 034 456	2 085 570	11 891 347
44	45	ВОЗРОЖДЕНИЕ	МОСКВА	24,6	1439	215 538 035	6 429 972	-2 898 484	2 000 000	9 573 574	5 377 777	0
45	46	ТАТФОНДБАНК	КАЗАНЬ	21,2	3058	198 992 370	1 609 633	-194 494	6 507 591	21 041 795	5 743 588	590 485
46	49	МТС-БАНК	МОСКВА	22,8	2268	173 474 363	2 823 698	-5 683 664	0	1 607 550	4 106 444	3 953 381
47	37	ПЕРЕСВЕТ	МОСКВА	23,1	2110	170 847 560	2 533 779	2 066 952	750 000	17 741 124	3 550 019	3 043 011
48	35	ОТП БАНК	МОСКВА	21,6	2766	168 227 552	3 378 325	-3 627 085	0	7 351 013	1 941 337	936 387
49	38	РОССЕВРОБАНК	МОСКВА	21,0	3137	156 266 326	3 406 808	4 367 549	0	10 007 219	3 838 169	2 654 319
50	60	ДЕЛЬТАКРЕДИТ	МОСКВА	16,8	3338	153 469 131	221 008	38 279	0	41 950 179	317 761	0
51	51	КРЕДИТ ЕВРОПА БАНК	МОСКВА	18,5	3311	151 839 307	1 657 240	-29 833	6 000 000	28 337 054	2 124 377	0
52	61	АЗИАТСКО-ТИХООКЕАНСКИЙ БАНК	БЛАГОВЕЩЕНСК	23,7	1810	151 054 601	5 512 746	-67 443	0	6 575 314	2 737 769	2 462 730
53	43	ТИНЬКОФФ БАНК	МОСКВА	21,8	2673	148 204 602	885 116	2 395 687	2 000 000	4 220 842	2 328 796	0
54	33	МСП БАНК	МОСКВА	16,3	3340	143 864 770	401 682	93 946	33 370 000	97 540 244	4 059 434	1 565 003
55	58	РЕНЕССАНС КРЕДИТ	МОСКВА	14,9	3354	140 157 537	1 320 187	-6 938 757	0	858 842	2 092 173	23 042 107
56	47	РГС БАНК	МОСКВА	21,2	3073	138 120 659	1 854 956	523 280	0	15 022 025	1 783 595	267 401
57	55	АВАНГАРД	МОСКВА	21,4	2879	137 448 112	1 522 306	1 358 089	0	3 507 995	3 483 957	2 267 640
58	59	СКБ-БАНК	ЕКАТЕРИНБУРГ	25,0	705	129 906 214	5 658 467	711 933	0	4 582 013	2 015 553	7 481 015
59	664	ИНВЕСТТОРБАНК	МОСКВА	21,6	2763	127 569 684	2 005 316	-9 904 434	0	21 655 093	579 756	5 068 898
60	661	ЭКСПРЕСС-ВОЛГА	САРАТОВ	21,2	3085	124 554 738	974 112	-3 557 575	0	77 732 429	132 944	535 973
61	89	СУРГУТНЕОТЕТАЗБАНК	СУРГУТ	25,0	588	120 588 779	4 025 004	959 014	0	4427	3 632 260	2 635 094
62	124	МЕЖДУНАРОДНЫЙ ФИНАНСОВЫЙ КЛУБ	МОСКВА	21,9	2618	116 423 113	120 284	49 644	0	5 320 913	5 409 730	0
63	183	БАЛТИЙСКИЙ БАНК	САНКТ-ПЕТЕРБУРГ	23,6	128	115 728 579	3 740 203	-579 709	0	561	1 149 725	810 987
64	48	РУСФИНАНС БАНК	САМАРА	23,5	1792	108 125 725	1 113 541	1 108 428	500 000	12 899 556	526 737	0
65	50	СЕТЕЛЕМ БАНК	МОСКВА	22,9	2168	105 799 982	457 519	271 475	0	79 800 000	362 374	0
66	64	БНП ПАРИБА БАНК	МОСКВА	13,4	3407	103 252 578	153 942	794 389	0	29 379 986	1 624 315	4 255 039
67	40	ЦЕНТРОКРЕДИТ	МОСКВА	23,7	121	100 928 788	331 707	4 023 526	0	16 361 518	921 966	13 764 641
68	72	ЗАПСИБКОМБАНК	ТЮМЕНЬ	25,0	918	99 928 201	4 344 981	695 573	0	90 898	2 537 379	10 272 247

200 крупнейших российских банков по размеру чистых активов на 1 ноября 2015 года

Место	Место по капиталу	Банк	Город	Возраст (лет)	Рег. номер	Чистые активы (тыс. руб.)	Недвижимость (тыс. руб.)	Текущая прибыль/убыток (тыс. руб.)	Средства, привлеченные от ЦБ России (тыс. руб.)	Привлеченные ср-ва др. банков (тыс. руб.)	Ср-ва в ЦБ России (тыс. руб.)	Гос. ценные бумаги (тыс. руб.)
69	81	ИНТЕРКОММЕРЦ	МОСКВА	23,9	1657	98 607 894	374 719	1 591 297	0	2 106 417	3 820 958	4 024 534
70	73	ЛОКО-БАНК	МОСКВА	21,7	2707	98 362 221	258 925	2 365 704	0	22 631 119	2 084 744	5 852 164
71	68	СОЮЗ	МОСКВА	22,5	2307	94 946 935	724 099	-877 874	0	4 409 842	581 747	618 532
72	77	ЦЕНТР-ИНВЕСТ	РОСТОВ-НА-ДОНУ	22,9	2225	90 968 714	3 280 467	624 991	0	6 672 584	2 097 863	0
73	80	БАНК БФА	САНКТ-ПЕТЕРБУРГ	21,3	3038	90 068 345	196 619	-1 940 210	0	3 984 275	4 173 922	1 535 969
74	87	РОСИНТЕРБАНК	МОСКВА	23,9	226	89 223 009	268 338	1 464 966	0	15 691 498	1 620 432	2 386 655
75	63	ДОЙЧЕ БАНК	МОСКВА	17,6	3328	86 735 440	1 649 809	3 431 330	0	14 419 758	13 408 913	0
76	92	ВСЕРОССИЙСКИЙ БАНК РАЗВИТИЯ РЕГИОНОВ	МОСКВА	19,6	3287	82 903 096	2 274 427	601 971	0	247 404	2 452 967	1 689 738
77	227	БИНБАНК КРЕДИТНЫЕ КАРТЫ	МОСКВА	21,5	2827	81 545 050	1 146 695	-2 308 292	0	9 100 211	532 002	0
78	57	ТАВРИЧЕСКИЙ	САНКТ-ПЕТЕРБУРГ	22,5	2304	80 845 326	2 188 272	945 313	0	3 732	612 730	0
79	91	БАЛТИНВЕСТБАНК	САНКТ-ПЕТЕРБУРГ	20,9	3176	78 984 120	741 323	54 287	0	3 149 724	799 894	403 668
80	74	БАНК ИНТЕЗА	МОСКВА	22,8	2216	78 910 314	2 284 650	-177 030	0	26 144 292	3 794 546	2 607 153
81	94	ВЛБ	МОСКВА	21,2	3065	73 860 249	175 051	254 193	0	5 799 476	1 260 135	0
82	66	ЭЙЧ-ЭС-БИ-СИ БАНК (РР)	МОСКВА	19,5	3290	71 676 347	172 585	2 140 392	0	2 247 241	2 138 666	1 207 674
83	116	ФИНСЕРВИС	МОСКВА	14,0	3388	71 245 499	166 490	744 679	0	9 944 877	1 919 539	9530
84	102	ЛЕТО БАНК	МОСКВА	25,0	650	70 326 700	760 984	1 347 128	0	42 200 000	94 738	0
85	109	БАНК КИТАЯ (ЭЛОС)	МОСКВА	22,5	2309	67 556 454	1 053 850	813 315	0	14 700 040	401 674	40 837
86	67	КРЕДИ АГРИКОЛЬ КИБ	САНКТ-ПЕТЕРБУРГ	23,9	1680	67 283 348	1 789 859	835 598	275 301	9 778 552	48 019	1 409 398
87	82	МЕТАЛЛИНВЕСТБАНК	МОСКВА	22,3	2440	67 140 884	2 317 204	1 459 232	199 000	8 445 537	1 332 092	5 472 425
88	96	ТОРГОВО-ПРОМЫШЛЕННЫЙ БАНК КИТАЯ	МОСКВА	8,2	3475	65 322 352	37 555	926 131	0	13 895 308	1 590 179	590 806
89	52	РОССИЙСКИЙ НАЦИОНАЛЬНЫЙ КОММЕРЧЕСКИЙ БАНК	СИМФЕРОПОЛЬ	24,8	1354	63 722 572	1 662 050	56 907	1 292 000	6 426 597	675 500	2 672 732
90	95	КУБАНЬ КРЕДИТ	КРАСНОДАР	22,1	2518	63 691 945	5 313 751	283 997	0	647 286	1 328 326	1 538 661
91	86	ЭКСПОБАНК	МОСКВА	21,3	2998	63 152 080	3 427 663	1 528 924	450 000	4 624 326	678 227	3 294 906
92	83	БОГ-КРЕДИТ	МОСКВА	21,2	3068	61 956 212	1 315 800	1 332 425	0	659 065	1 800 666	1 121 017
93	54	АВЕРС	КАЗАНЬ	25,1	415	61 756 283	338 347	1 262 348	0	104 344	1 568 930	1 110 804
94	103	ОБРАЗОВАНИЕ	МОСКВА	24,3	1521	58 383 626	313 766	347 386	0	4 360 774	991 856	2 678 508
95	88	РОСЭНЕРГОБАНК	МОСКВА	22,9	2211	57 289 466	5 403 312	568 684	0	839 044	675 260	0
96	90	ФИНПРОМБАНК	МОСКВА	23,0	2157	56 995 274	506 974	1 246 595	0	13 864 433	1 365 425	446 151
97	671	НОТА-БАНК	МОСКВА	21,4	2913	56 474 662	1 467 116	-16 068 647	0	842 723	1 167 052	42 419
98	104	ЮНИАСТРУМ БАНК	МОСКВА	21,6	2771	56 110 377	4 993 327	-4 755 050	0	83 538	893 131	0
99	69	МЕЖДУНАРОДНЫЙ БАНК САНКТ-ПЕТЕРБУРГА	САНКТ-ПЕТЕРБУРГ	23,9	197	54 135 097	97 377	137 664	4 174 000	9 238 534	440 477	106 699
100	101	МБА-МОСКВА	МОСКВА	13,8	3395	53 684 109	755 461	-88 405	0	31 137 659	1 375 762	0
101	76	НАЦИОНАЛЬНЫЙ СТАНДАРТ	МОСКВА	13,1	3421	51 830 948	214 304	52 669	0	993 135	608 440	330 684
102	107	МЕКТОПЭНЕРГОБАНК	МОСКВА	21,3	2956	51 266 062	683 207	275 963	265 000	3 642 306	985 875	836 019
103	115	ПЕРВЫЙ ОБЪЕДИНЕННЫЙ БАНК	САМАРА	9,8	3461	50 584 374	437 818	-1 518 585	0	2 645 971	317 907	0
104	79	ТОЙОТА БАНК	МОСКВА	8,6	3470	50 259 529	281 796	1 143 945	0	18 032 182	279 008	0
105	70	КОММЕРЦБАНК (ЕВРАЗИЯ)	МОСКВА	16,9	3333	49 584 036	251 289	2 059 698	0	9 696 460	2 043 737	2 522 982
106	120	КРАЙНВЕСТБАНК	КРАСНОДАР	14,7	3360	48 131 268	2 389 082	569 186	0	2 383 995	1 316 526	782 715
107	122	ФОРА-БАНК	МОСКВА	23,4	1885	47 776 951	708 665	-363 137	0	265 374	3 027 775	0
108	84	РН БАНК	МОСКВА	24,5	170	45 550 467	42 134	1 339 450	2 000 000	24 095 697	404 538	0
109	117	СДМ-БАНК	МОСКВА	23,9	1637	45 407 516	856 868	1 165 262	607 000	1 245 219	1 454 362	6 284 148
110	662	ГАЗЭНЕРГОБАНК	КАЛУГА	20,5	3252	45 223 948	595 748	-1 446 451	0	324 544	182 057	1 666 753
111	85	МЕТКОМБАНК	КАМЕНСК-УРАЛЬСКИЙ	22,3	2443	43 891 196	374 098	893 769	0	320 416	1 090 378	2 639 271
112	75	СУМИТОМО МИЦУИ РУС БАНК	МОСКВА	6,6	3494	43 327 767	179 125	338 666	0	15 031 281	772 100	0
113	137	ББР БАНК	МОСКВА	21,4	2929	42 281 745	865 308	148 896	417 100	424 264	1 033 326	0
114	99	ЧЕЛИНДБАНК	ЧЕЛЯБИНСК	25,1	485	41 896 228	3 938 121	563 017	0	1 161 163	816 538	2 857 438
115	118	ИНТЕРПРОГРЕССБАНК	МОСКВА	25,0	600	41 427 839	974 479	326 495	0	1 958 538	780 192	539 882
116	136	ПРИМСОЦБАНК	ОРСК	21,7	2733	40 507 931	850 282	577 613	0	1 805 451	862 112	3 174 458
117	98	ЧЕЛЯБИНВЕСТБАНК	ЧЕЛЯБИНСК	25,1	493	40 348 864	4 127 926	497 194	0	67 721	465 263	1 029 613
118	182	БКС - ИНВЕСТИЦИОННЫЙ БАНК	НОВОСИБИРСК	23,9	101	38 908 200	267 456	252 254	0	381 967	1 201 580	4 395 067
119	142	ЛЕВОБЕРЕЖНЫЙ	НОВОСИБИРСК	24,8	1343	38 577 000	1 090 859	564 495	0	1 028 408	599 249	0
120	71	ЕВРОФИНАНС МОСНАРБАНК	МОСКВА	22,4	2402	37 999 372	3 260 879	262 573	2 088 000	3 879 506	147 550	4 224 833
121	105	РУССКИЙ МЕЖДУНАРОДНЫЙ БАНК	МОСКВА	21,1	3123	37 430 297	2 147 837	144 005	0	83 825	1 084 855	0
122	106	НС БАНК	МОСКВА	21,1	3124	37 226 241	1 468 024	324 407	0	3 084 432	438 855	2 062 899
123	129	ПЕРВЫЙ ЧЕШСКО-РОССИЙСКИЙ БАНК	МОСКВА	19,4	3291	37 008 993	2 834 184	-122 012	0	5 247 116	201 602	0
124	65	РОСЭКСИМБАНК	МОСКВА	21,6	2790	36 840 930	65 292	365 993	1 880 000	17 882 506	3 041 716	367 306
125	78	ФОЛЬКСВАГЕН БАНК РУС	МОСКВА	5,3	3500	36 542 435	133 936	2 734 114	0	4 250 224	1 400 316	0
126	113	ИНТЕРПРОМБАНК	МОСКВА	20,2	3266	35 927 632	615 898	93 435	0	1 931 819	717 761	0
127	111	САРОВБИЗНЕСБАНК	САРОВ	23,2	2048	35 567 093	1 981 555	743 007	0	512 844	1 024 272	0
128	156	МЕТАЛЛУРГИЧЕСКИЙ КОММЕРЧЕСКИЙ БАНК	ЧЕРЕПОВЕЦ	25,0	901	35 092 340	185 898	91 320	1 155 655	1 599 871	19 019	5306
129	139	КОЛЬЦО УРАЛА	ЕКАТЕРИНБУРГ	24,7	65	34 777 759	2 498 898	-544 148	0	733	302 272	391 239
130	669	СОВЕТСКИЙ	САНКТ-ПЕТЕРБУРГ	25,0	558	34 555 491	3 730 148	-2 321 168	0	18 741	166 442	0
131	131	РУССКИЙ СТРОИТЕЛЬНЫЙ БАНК	МОСКВА	20,8	3205	33 164 450	3 543 033	366 351	0	657 870	2257	0
132	133	МЗМ ПРАЙВЕТ БАНК	МОСКВА	24,6	1414	32 823 547	60 017	-83 730	0	3 746 044	898 808	307 539
133	143	СОБИНБАНК	МОСКВА	24,9	1317	32 514 415	2 909 746	-382 893	0	17 313 606	74 555	0

200 крупнейших российских банков по размеру чистых активов на 1 ноября 2015 года

Место	Место по капиталу	Банк	Город	Возраст (лет)	Рег. номер	Чистые активы (тыс. руб.)	Недвижимость (тыс. руб.)	Текущая прибыль/убыток (тыс. руб.)	Средства, привлеченные от ЦБ России (тыс. руб.)	Привлеченные ср-ва др. банков (тыс. руб.)	Ср-ва в ЦБ России (тыс. руб.)	Гос. ценные бумаги (тыс. руб.)
134	178	КЕДР	КРАСНОЯРСК	24,1	1574	31 807 076	1 762 027	724 372	0	3 910 810	679 775	68 073
135	154	ДЕРЖАВА	МОСКВА	21,7	2738	31 771 028	26 510	374 776	0	1 718 477	75 849	1 644 124
136	175	БАНК СГБ	БЛАГОВЕЩЕНСК	21,5	2816	31 306 831	2 254 169	-319 255	245 000	647 242	2 374 145	162 575
137	181	ПРИМОРЬЕ	ОРСК	21,3	3001	30 626 253	1 759 991	-587 594	0	11 655	525 258	13 584
138	135	ИНТЕХБАНК	КАЗАНЬ	21,7	2705	30 534 197	395 581	145 884	2 583 240	4 762 246	788 604	401 593
139	130	КРЕДИТ УРАЛ БАНК	ОРСК	21,9	2584	30 246 087	991 917	124 381	0	457 651	1 182 015	121 523
140	148	БЫСТРОБАНК	ИЖЕВСК	23,6	1745	30 007 962	652 449	137 991	0	93 827	518 809	0
141	125	ДАЛЬНЕВОСТОЧНЫЙ БАНК	ВЛАДИВОСТОК	25,0	843	29 188 900	1 747 269	882 607	0	223 596	738 354	1 033 366
142	108	МЕРСЕДЕС-БЕНЦ БАНК РУС	МОСКВА	8,3	3473	28 721 770	24 606	62 328	0	19 476 057	80 832	0
143	112	КОРОЛЕВСКИЙ БАНК ШОТЛАНДИИ	МОСКВА	22,0	2594	28 518 787	623 757	1 945 174	0	154 367	1 011 387	0
144	134	ГАЗБАНК	САМАРА	22,5	2316	28 354 444	1 173 810	48 386	0	48 095	513 960	171 708
145	168	ТОЛЪЯТТИХИМБАНК	ТОЛЪЯТТИ	22,1	2507	28 333 982	78 439	264 376	0	193 704	1 049 116	0
146	93	МОСКОВСКОЕ ИПОТЕЧНОЕ АГЕНТСТВО	МОСКВА	15,8	3344	28 265 104	246 430	54 241	1 300 000	3 530 002	205 897	0
147	191	АЙМАНИБАНК	МОСКВА	23,3	1975	27 796 528	132 268	-190 260	0	654 237	556 665	0
148	176	РЕГИОНАЛЬНЫЙ КРЕДИТ	КОСТРОМА	23,4	1927	27 556 355	124 394	-754 517	550 000	993 424	2 256 624	0
149	666	СВЯЗОЙ БАНК	МОСКВА	23,3	1961	27 462 315	841 205	-7 122 273	0	103	3 107 270	0
150	138	ОФК БАНК	МОСКВА	22,8	2270	27 195 655	350 542	2 377 391	0	394 325	581 763	238 449
151	128	НАТИКСИС БАНК	МОСКВА	13,8	3390	26 983 780	69 402	562 707	0	13 709 837	681 973	25 349
152	114	МОСКОММЕРЦБАНК	МОСКВА	14,6	3365	26 553 405	309 969	118 292	0	10 953 719	303 319	0
153	140	АКИБАНК	НАБЕРЕЖНЫЕ ЧЕЛНЫ	21,9	2587	26 036 144	1 975 120	63 057	0	532 729	405 112	259 397
154	187	ПЛУС БАНК	МОСКВА	24,9	1189	25 486 939	726 319	10 942	0	1 416 639	492 109	8690
155	152	АКТИВКАПИТАЛ БАНК	САМАРА	21,3	3006	25 342 321	342 342	-170 277	0	1324	850 911	0
156	265	ТИМЕР БАНК	КАЗАНЬ	24,1	1581	25 211 298	524 525	-378 844	0	1 200 000	194 922	0
157	132	ОБЪЕДИНЕННЫЙ КАПИТАЛ	САНКТ-ПЕТЕРБУРГ	21,9	2611	25 141 268	18 463	184 776	0	755	718 902	581 133
158	199	ЛЕГИОН	МОСКВА	21,1	3117	25 063 619	530 191	45 526	0	580 929	2 730 324	9345
159	153	БАЛТИКА	МОСКВА	24,9	967	24 951 254	27 145	-961 226	0	1 080 316	18 679	138
160	164	АГРОПРОМКРЕДИТ	ЛЫТКАРИНО	21,4	2880	24 788 577	426 454	574 455	0	38 140	538 052	1 515 031
161	222	ГЕНБАНК	МОСКВА	22,1	2490	24 144 164	2 204 574	-179 538	0	6880	607 051	1 211 454
162	171	УРАЛЬСКИЙ ФИНАНСОВЫЙ ДОМ	ПЕРМЬ	23,9	249	23 891 750	718 942	18 773	0	451 091	115 660	0
163	162	АЛМАЗЭРГИЗБАНК	ЯКУТСК	21,9	2602	23 445 363	1 336 393	-151 844	75 000	410 617	238 931	125 905
164	123	ИШБАНК	МОСКВА	21,4	2867	22 648 112	919 560	-175 617	0	6 977 683	405 368	446 102
165	172	СТУРТ	КАЗАНЬ	22,9	2207	22 623 980	649 717	73 031	0	3 272 703	389 069	13 956
166	665	СОЛИДАРНОСТЬ (САМАРА)	САМАРА	25,0	554	22 576 565	1 443 822	18 278	0	3 000 001	356 428	0
167	169	СТАРБАНК	МОСКВА	25,0	548	22 549 645	123 603	1 632 943	0	2003	627 119	0
168	190	ФИА-БАНК	ТОЛЪЯТТИ	22,0	2542	22 127 671	1 478 510	-4 373	0	855	417 630	515 161
169	189	ЛАНТА-БАНК	МОСКВА	23,4	1920	21 780 586	1 821 327	405 499	0	404 176	572 973	0
170	211	БАШКОМНАСБАНК	УФА	24,7	1398	21 418 285	639 086	303 464	0	30 243	537 938	0
171	177	АЛТА-БАНК	МОСКВА	22,8	2269	21 400 382	163 621	93 088	0	1 930 228	358 477	548 323
172	157	СЭБ БАНК	САНКТ-ПЕТЕРБУРГ	20,6	3235	21 343 682	142 889	326 308	0	12 694 117	499 607	0
173	186	МОРСКОЙ БАНК	МОСКВА	23,2	77	21 066 944	658 847	-332 076	0	1 675 102	489 332	1 524 940
174	150	ЭНЕРГОБАНК	КАЗАНЬ	24,0	67	20 291 982	210 231	214 500	0	271 886	419 459	308 872
175	126	ЭНЕРГОТРАНСБАНК	КАЛИНИНГРАД	24,9	1307	20 027 826	678 375	373 368	0	221 495	366 959	0
176	155	НАЦИОНАЛЬНЫЙ ИНВЕСТИЦИОННО-ПРОМЫШЛЕННЫЙ	МОСКВА	21,2	3077	19 975 858	2 294 342	676	1 560 355	1 790 355	186 410	636
177	672	СОЦИНВЕСТБАНК	УФА	24,9	1132	19 877 763	1 011 765	-6 521 752	0	500 151	131 429	7 226 674
178	149	БМВ БАНК	МОСКВА	7,6	3482	19 874 401	49 408	47 935	0	2486	1 279 123	0
179	170	НБД-БАНК	НИЖНИЙ НОВГОРОД	23,3	1966	19 852 309	1 041 452	157 543	0	2 555 454	391 339	343 383
180	834	ВУЗ-БАНК	ЕКАТЕРИНБУРГ	24,2	1557	19 431 319	304 246	-1 052 066	0	1 601 124	154 735	0
181	62	БАНК КРЕДИТ СВИСС (МОСКВА)	МОСКВА	22,1	2494	19 412 416	720 618	1 148 436	0	1 200 424	1 579 348	392 197
182	127	ЧАЙНА КОНСТРАКШН БАНК	МОСКВА	2,7	3515	19 117 479	39 233	387 206	0	7 767 849	227 821	0
183	173	КУРСКОМБАНК	КУРСК	25,0	735	19 116 592	1 047 102	217 191	0	6936	121 317	598 643
184	670	ИНРЕСБАНК	МОСКВА	22,0	2571	18 754 233	134 673	-1 162 987	0	14 630 472	13 451	119 124
185	201	РУБЛЕВ	МОСКВА	21,1	3098	18 362 349	57 936	163 742	0	62 739	239 459	254 606
186	97	НАЦИОНАЛЬНЫЙ РЕЗЕРВНЫЙ БАНК	МОСКВА	22,9	2170	18 330 802	219 707	772 659	0	1996	104 985	0
187	151	ДЕНИЗБАНК МОСКВА	МОСКВА	17,4	3330	18 190 927	40 641	510 086	0	12 095 455	624 802	0
188	161	АЛЕФ-БАНК	МОСКВА	23,1	2119	17 617 112	61 031	306 925	0	488 550	194 214	0
189	198	ХЛЫНОВ	КИРОВ	25,7	254	17 084 540	453 196	164 032	0	430 252	353 078	37 295
190	166	РАЗВИТИЕ-СТОЛИЦА	МОСКВА	21,3	3013	16 540 767	66 406	304 422	0	908 392	218 649	0
191	206	УРН БАНК	МОСКВА	8,0	3479	16 402 363	20 936	329 407	0	8 788 516	221 541	0
192	263	УРАЛТРАНСБАНК	ЕКАТЕРИНБУРГ	23,9	812	16 355 041	1 248 169	-169 095	0	44	435 443	0
193	144	ЦЕНТРОМБАНК	МОСКВА	21,3	2983	16 261 874	1 053 007	17 962	0	890 398	345 345	0
194	197	ПЕТЕРБУРГСКИЙ СОЦИАЛЬНЫЙ КОМ. БАНК	САНКТ-ПЕТЕРБУРГ	22,0	2551	16 066 577	644 853	393 127	0	92 015	610 716	0
195	141	РАСЧЕТНО-КРЕДИТНЫЙ БАНК	МОСКВА	20,9	103	16 059 017	111 019	312 191	0	1775	325 418	0
196	100	ДЖЕЙ ЭНД ТИ БАНК	МОСКВА	21,1	3061	16 031 797	25 664	245 430	0	316 838	289 176	145 613
197	200	ДАНСКЕ БАНК	САНКТ-ПЕТЕРБУРГ	18,9	3307	16 007 946	14 780	296 472	0	6 396 246	506 314	0
198	163	ФОРШАДТ	ОРЕНБУРГ	22,9	2208	15 968 864	361 034	68 189	0	169 547	386 206	175 612
199	238	ГАРАНТ-ИНВЕСТ	МОСКВА	22,0	2576	15 592 346	22 544	196 049	0	107 040	269 463	29 257
200	214	РУССКИЙ ИПОТЕЧНЫЙ БАНК	МОСКВА	23,3	1968	15 542 396	740 388	-28 638	0	4983	347 447	10

РАСЧЕТЫ 24/7

ЧАСА ДНЕЙ
В НЕДЕЛЮ

С Банком Авангард вы в любой день, включая выходные и праздники, можете:

■ **получить наличные и сдать выручку**

в любом офисе или банкомате/cash-in Банка в любом регионе

■ **выплатить зарплату**

в установленное руководством время

■ **отправить переводы**

деньги будут мгновенно зачислены на счет партнера в Банке и пройдут по выписке

Банк Авангард осуществляет круглосуточные взаиморасчеты между предприятиями на всей территории России.



ИНТЕРНЕТ-БАНК

Подключение и обслуживание – **бесплатно**



зарплатный проект

эмиссия карт, зачисление зарплат – **бесплатно**
кредит на зарплату – **11%** годовых



овердрафт

до 50 млн руб.
на срок **до 65 дней**
ставка **от 11%** годовых*



интрадей

платежи за счет средств, поступающих из других банков текущим днем
комиссия – **от 0,05%**



cash-card**

внесение и получение наличных в любом офисе или банкомате/cash-in Банка

*В зависимости от срока кредитования: за 7 дней – 11% годовых, с 8 по 14 день – 14% годовых, после 14 дней – 17% годовых.

Размер и сроки предоставления кредитов на зарплату и овердрафтов – индивидуально.

** Cash-Card – карта для проведения наличных операций для юридических лиц/индивидуальных предпринимателей.

политика тренды недели

Денис Ермаков, Алексей Баусин

Навальный затмил Путина...

Послание президента Федеральному собранию РФ формально считается главным внутривнутриполитическим событием года. Владимир Путин огласил его 3 декабря. Однако главным ньюсмейкером недели стал его оппонент – Алексей Навальный. За два дня до выступления президента Фонд по борьбе с коррупцией Навального опубликовал итоги большого расследования (оно также было представлено в виде отдельного фильма), посвященного сыновьям генпрокурора России Юрия Чайки. Его авторы выяснили, что старшему сыну – Артему Чайке и бывшей жене нынешнего замгенпрокурора Геннадия Лопатина (Ольге Лопатиной) принадлежат доли в роскошной греческой гостинице. Лопатина же при этом числится и совладелицей ООО «Сахар Кубани» совместно с женами Сергея Цапка и Вячеслава Цеповяза – основных фигурантов дела о страшных убийствах в станице Кущевской Краснодарского края. Четвертой совладелицей этой «сладкой» компании является жена экс-руководителя управделами Генпрокуратуры Алексея Староверова, которого уволили, когда выяснилось, что его подмосковный дом сдавался в аренду членам «банды ГТА», убивавшей на трассах водителей.

ФБК обвинил Артема Чайку в том, что он нечестно заработал свой первый капитал в Иркутской области, устроив рейдерский захват Верхнеленского пароходства под прикрытием местной прокуратуры. При этом экс-директор данного предприятия был найден пове-

шенным в гараже. Навальный утверждает, что впоследствии Артем Чайка, используя свои связи, «завладел многомиллионными предприятиями по всей России». Деньги переводились на счета в Швейцарии. Отдельно досталось «многомиллиардному бизнесу» младшего сына – Игоря Чайки, который «выигрывает господряды по всей стране – от оснащения олимпийских дорог до высаживания деревьев в столичных парках».

Юрий Чайка назвал доклад фонда заказным и лживым. «Мне абсолютно ясно, кто и что за этим стоит. Думаю, в скором будущем я это озвучу», – пообещал он. В ответ ФБК сообщил, что подает на генпрокурора судебный иск в защиту чести, достоинства и деловой репутации фонда. Напомним, что после первых крупных разоблачений ФБК некоторые перепуганные депутаты Госдумы также предполагали, что информацию Навальному «сливают», причем некие люди из высших эшелонов власти.

...а Турция вытеснила Украину

Пресс-секретарь Путина Дмитрий Песков заявил, что в Кремле еще не успели ознакомиться с данными ФБК, так как были заняты подготовкой к посланию. Подготовились средненько. Президент практически не затронул проблем внутренней политики, если не считать ритуальных призывов к «честной и прозрачной» предвыборной конкуренции на будущих думских выборах. Слово «Украина» (которую в прошлом году обращение президент поминал не менее полутора десятков раз) не прозвучало вообще. Хотя накануне Путин ездил в Симферополь для показательного запуска первой нитки энергомоста в «отрезанный» Крым.

Теперь вместо Украины даже не ИГИЛ, а турецкий президент Эрдоган. С ним Путин уже две недели, после того как турки сбили российский Су-24, ведет заочную перебранку на тему «кто покупает нефть у ИГИЛ». Путин знает, «кто в Турции набивает свой карман и дает заработать террористам на продаже награбленной в Сирии нефти». «Если кто-то думает, что, совершив подлое военное преступление, убийство наших людей, они отделаются помидорами или какими-то ограничениями в строительной и других отраслях, то они глубоко заблуждаются», – предупредил глава России.

Оппозиционный политик Алексей Навальный опубликовал скандальное расследование в отношении сыновей генпрокурора Юрия Чайки



Эуроб Динавадзе/ТАСС

Без всякого уважения к слабому полу

Нарастающий экономический кризис в Бразилии (по прогнозам экономистов, ВВП сократится на 4,5% в этом году) сопровождается кризисом политическим. Спикер нижней палаты парламента Эдуарду Кунья пошел навстречу многочисленным просьбам оппозиционных политиков и запустил процесс импичмента президента страны Дилмы Русеф.

Первую женщину-президента Бразилии обвиняют в том, что она манипулировала средствами госбанков, чтобы закрыть дыры в бюджете. Сама Русеф обвинения в свой адрес отвергает. «Меня не подозревают в хищении государственных средств. У меня нет счетов за границей. Я не скрывала от общественности свое имущество. Я никогда не оказывала и не пыталась оказывать давление на государственные институты с целью защиты собственных интересов», – говорится в специальном обращении главы государства к нации. Упоминание счетов за границей – шпилька спикеру нижней палаты. У Куньи, вовлеченного в масштабный коррупционный скандал, обнаружились многомиллионные счета в швейцарских банках.

Как полагают бразильские политологи, до своего логического финала процесс импичмента вряд ли дойдет, но нервов президенту попортит изрядно.



Shutterstock



Одним членом больше

НАТО официально пригласило Черногорию начать переговоры о вступлении в ряды Североатлантического альянса. Балканское государство с населением чуть более 600 тысяч человек присоединилось к программе НАТО «Партнерство ради мира» в 2003 году, когда еще входило в конфедерацию с Сербией. В 2006 году, после объявления своей независимости, Черногория подтвердила участие в этой программе, а в 2009 году получила План действий по членству в НАТО. Как ожидается, окончательная интеграция в структуры блока завершится где-то через год-полтора.

Черногория станет 29-м по счету членом НАТО. Как отмечают эксперты, смешно говорить о том, что вооруженные силы этого государства (а под ружьем там порядка трех тысяч человек) серьезным образом укрепят коллективную безопасность альянса. Это скорее некий символический жест. И в Москве на негоотреагировали крайне болезненно. «На самых различных уровнях всегда Москвой отмечалось, что продолжающаяся экспансия НАТО, военной инфраструктуры НАТО на Восток, конечно, не может не приводить к ответным действиям с Востока...», – заявил пресс-секретарь президента Дмитрий Песков. Но в подробности вдаваться не стал. ■

Черногория готовится стать 29-м участником Североатлантического альянса

Пока Владимир Путин выступал перед российскими сенаторами и парламентариями, бразильские депутаты инициировали импичмент в отношении его коллеги по БРИКС Дилмы Русеф (слева)

Global Look press



Сергей Андрушский / «Профиль»

Больной перед смертью икал

Почему разоблачения Навальным прокурора Чайки вызвали у общества исключительно зрительский интерес

МНЕНИЕ

Дмитрий
Быков

Главный вопрос недели – особенно после столь трогательного, почти вегетарианского послания Владимира Путина, которому так нравится наша молодежь, – даже не «Что будет с Юрием Чайкой?», а «Почему после столь профессионального и сенсационного расследования мир не перевернулся?»

Расследование-то, кстати, действительно классное. Очень точное стилистически, явно пересмеивающее любимые приемы НТВ – с той разницей, что на этот раз вместо демагогии, нарезки, скрытой камеры и прочих спекуляций представлены наглядные документы, находящиеся в открытом доступе, и забавные по своей наглости интервью главных героев. И работа проделана колоссальная, и факты – не подкопаешься, и любимый прием Холмса налицо – демонстрация начального и конечного звеньев с последующим раскрытием всей цепочки. А начальное и конечное звенья впечатляют: родственники и друзья генпрокурора вели бизнес с семьями знаменитых бандитов. «Лента. Ру» может сколько угодно утверждать, что в этом нет ничего особенного. Особенное есть. И то, что часть некогда качественной, а ныне лоялистской прессы не видит во всем этом решительно никакой сенсации – добавляет замечательный штрих к расследованию Навального, которое становится на этом фоне особенно показательным.

Главный вопрос, однако, пока безответен. Предлагаются разные варианты: Путин не прощает только предательства, а воровство даже приветствует, потому что воры более управляемы. Путин все знает, но ему негде взять других. Народ так напуган внешними противостояниями, что свои воры ему теперь даже по-человечески милы (опыт

Великой Отечественной показывает, однако, что во время таких противостояний народ особенно жесток к собственному жулью и расценивает воровство как предательство). Наконец, по-прежнему гуляет версия, что все это слишком профессионально сделано и потому заказано (у нас настолько не любят профессионалов, что априори считают их проплаченными; эту версию особенно активно пиарит Зюганов, и это понятно – коммунисты лучше других знают, что на одном энтузиазме работать нельзя).

Не сказать, чтобы общество осталось равнодушно к расследованию ФБК – как-никак больше миллиона просмотров только за первые два дня. Но как-то это отдельно от жизни, что ли: чисто зрительский интерес, лишний раз доказывающий, что мы построили общество спектакля. Нас ничего не задевает, да и какая разница, что сделают с очередным представителем власти? Что это изменит – и не в нашей даже конкретной судьбе, а в судьбе России?

Здесь и кроется суть загадки.

Есть старый медицинский анекдот, приписываемый, кажется, Чехову: «Больной перед смертью икал?» – «Икал». – «Очень хорошо». И это действительно неплохо – в том смысле, что подтверждает «базовую теорию»; но и только. Самому больному и окружающим это уже безразлично. Сегодня Россия, какой мы привыкли ее видеть, – империя с вертикальной властью, с отрицательной селекцией, с практически тотальным неучастием народа в решении собственной судьбы, с огромной, плохо развитой территорией, с сырьевой экономикой и тотальным воровством, – вошла в терминальную стадию; следующая Рос-

сия будет совсем другой, говорить о ее контурах и устройстве рискованно, и мы от этих прогнозов воздержимся. Ясно лишь, что все ресурсы системы в ее нынешнем виде исчерпаны, никто ни во что не верит, всем смешно, и вопрос лишь в том, загонит нынешняя власть свой паровоз в безвыходный тупик или дождется, пока он тихо развалится, бегая по кругу.

В этом смысле вполне объяснима и всенародная (86%, по данным Левады, 60% – по данным интернет-опросов) поддержка Путина: Путин действительно самый комфортный президент – но только для распада. Для формирования новой страны нужно нечто совершенно иное, и все это понимают, но время для этой новой повестки еще не настало. А для сравнительно удобного старения, развала, разворовывания и возрастающего при этом самоуважения он действительно самое оно, я бы и сам не предложил лучшего. Вопрос в том, надолго ли этот распад, – но для истории это непринципиально. Вектор очевиден. Ворювал ли перед этой крайней чертой генпрокурор или был ангельски чист – имеет значение лишь для его будущих биографов, буде таковые найдутся, и его совести, если таковая есть.

Чем громче отдельные – количественно и качественно ничтожные – публицисты доносительского толка вопят: «Россия вернулась к себе!» и «Больше никогда!», тем очевидней, что и сами они, наслаждаясь востребованностью, днюя и ночуя на истерических ток-шоу и уже явно срываясь на визг, прекрасно все понимают. Недавнее происшествие с Евгением Сатановским и Никитой Исаевым с пугающей наглядностью обнажило внутренний ад этих людей; кажется, это о них, а не об Уайльде, сказал Честертон: «Силен ужас перед их личностью, сильнее только ужас перед их участью».

На этом фоне, когда любые разговоры об этике смешны и кощунственны, разоблачения в самом деле имеют чисто зрелищный интерес. Толку уже не будет ни от чего – ни от реформ, ни от ужесточений, ни от смягчений; генпрокурор может оказаться хоть чудотворцем, хоть антропофагом – это ничего не изменит, ибо процесс необратим. Нам остается лишь засвидетельствовать, что

Когда любые разговоры об этике смешны и кощунственны, разоблачения в самом деле

имеют чисто зрелищный интерес. Толку уже не будет ни от чего – ни от реформ, ни от ужесточений, ни от смягчений; генпрокурор может оказаться хоть чудотворцем, хоть антропофагом – это ничего не изменит, ибо процесс необратим

больной перед смертью икал, и притом громко. Но ведь жизнь в целом не кончается даже со смертью самого икучего больного.

Что же, разоблачения Навального бесполезны? Вовсе нет. Он доставил нам несколько приятных минут, подтвердил очевидные закономерности, обозначил важные тенденции. Спасибо ему. И вообще от того, кто и как ведет себя на тонущем «Титанике», зависит многое. Выжившие расскажут потомкам, что один расталкивал женщин и детей, торопясь на спасательную шлюпку, другой грозился оторвать третьему тестикулы, четвертый ворювал, пятый его разоблачал, а шестой оглушительно икал. Даже когда наша собственная жизнь лишена всякого смысла, из нее еще можно сделать ток-шоу, увлекательный фильм или журнальную колонку. ■

Генпрокурор Юрий Чайка назвал расследование Навального выполненным за большие деньги заказом и сказал, что ему «ясно, кто и что за этим стоит»



РИА «Новости»

«Сил организовать собственную бузу у них нет»

Националистические движения в России так и не смогли увеличить число своих сторонников



PhotoPress.ru

**Александр
Верховский**

Пять лет назад, 11 декабря 2010 года, на Манежной площади в Москве около пяти тысяч человек собрались на митинг, посвященный памяти болельщика «Спартака» Егора Свиридова, погибшего в ходе нападения группы выходцев с Северного Кавказа. Митинг на Манежной перерос в столкновения с милицией. Потом по России прокатилась волна митингов и уличных столкновений коренных жителей с выходцами из кавказских республик. Директор информационно-аналитического центра «СОВА» Александр Верховский рассказал «Профилю» о том, как сейчас себя чувствуют националистические движения в России.

– **Сопредседатель запрещенного в России движения «Русские» Александр Белов Поткин уже год сидит в СИЗО, другого сопредседателя этого движения, Дмитрия Демушкина, вызывают на допрос в Следственный комитет России в связи с делом об экстремизме. Правоохранительные органы стали вести себя более агрессивно по отношению к националистическому крылу?**

– Последние год-полтора мы наблюдаем такую тенденцию. Все политические группы, придерживающиеся этих взглядов, находятся сейчас под давлением явно большим, чем раньше. Достаточно точечных дел, не обязательно связанных с посадками, и движение быстро как-то затухает.


– **С чем может быть связана активность правоохранителей?**

– Это отчасти гадание на кофейной гуще, но я думаю, что это связано с экономическим кризисом и окончанием конфликта на юго-востоке Украины, откуда возвращаются тысячи воевавших там людей, не обязательно националистов. Можно предположить гипотетически,

что эти люди могут влиться в какие-то радикальные формирования. Поэтому в каком-то смысле идет превентивное искоренение подобных групп.

– **Дмитрий Демушкин в одном из своих недавних интервью говорил, что политический национализм прекращает свое существование в России...**

– Движение националистов в глубоком кризисе, но давление со стороны властей здесь не самый главный фактор. И вползать в этот кризис оно начало еще до конфликта на Украине, расколовшего российский националистический лагерь. Политическое движение должно ставить перед собой политические цели. Недостаточно просто ходить на марши – это все должно делаться для чего-то. Движение русских националистов в том виде, в каком оно сформировалось в начале 2000-х годов, было заточено под создание этнически чистой России, «России для русских». Это была политическая цель, к которой они пытались идти разными способами. То пытались провоцировать беспорядки, то пытались присоединиться к уже вспыхнувшим беспорядкам, то пытались участвовать в выборах. Но к своей политической цели они не смогли приблизиться ни на шаг. Это само по себе со временем начинает обескураживать. При этом само движение в какой-то момент перестало расширяться численно. Московский «Русский марш» начиная где-то с 2010 года собирал порядка шести тысяч человек. И приходили на эти акции одни и те же люди. Если посмотреть, то «Русский марш» на 90 процентов – это радикальная, уличная молодежь с националистическими идеями. И не обязательно скинхеды – это уже ушедшая натура, в столицах по крайней мере. В принципе это неплохой материал для политического



строительства, только ограниченный численно. И за пределы этого материала они выйти никак не могли. Количество сторонников не увеличивалось. В 2013 году, когда сверху запустили антииммигрантскую кампанию, они воспряли духом. Но их надежды испарились, когда стало ясно, что государство свою кампанию сворачивает. А потом вспыхнул конфликт на Украине, пошли раздоры в рядах националистов. Думаю, что у нынешних лидеров нет политического будущего. Сейчас процветают прокремлевские движения, в первую очередь это «Родина».

– Попытка перехватить инициативу?

– Не совсем. В отличие от 2003 года, когда создавалась первая «Родина», здесь нет такого масштаба. Прокремлевские группы пользуются режимом благоприятствования, но никто их особо не двигает. Мы видим, что результаты «Родины» на выборах печальные. Это значит, что в нее совсем не вкладывается административный ресурс. Но им дают жить.

– Спрос на националистическую идею существует сейчас в российском обществе?

– Мы знаем, что какое-то количество наших сограждан не любят мигрантов и хотели бы избавиться от всех «неместных». Но при этом, как мы видим, эти люди совершенно не поддерживают националистические партии. Не голосуют за них, на марши не ходят. Националисты всегда думали, что это на них спрос, но выяснилось, что это не так. Граждане, которые не любят мигрантов, обращаются к власти, от власти ждут каких-то действий. Националистов ни оппозиционных, ни провластных не поддерживают, а рассчитывают, что начальство придет и все решит. Эта ситуация невыгодна стратегически любому политическому движению, националистическому – тоже.

– В одном из недавних докладов «Совы» указывалось, что сейчас резко увеличилось число связанных с националистами спортивных клубов, члены которых занимаются боевой подготовкой. Они готовятся к смутным временам?

– Эта среда всегда была склонна к силовым развлечением. Но сейчас эта работа стала проводиться более систематически. И, несомненно, это связано так или иначе с конфликтом на юго-востоке Украины. Какие-то группы просто были вовлечены в эту войну, регулярно туда ездили, какие-то, может быть, планировали поехать туда в будущем. «Русское национальное единство» в 90-е годы тоже занималось подобными тренировками и все надеялось, что настанет момент, когда оно разом выйдет из подполья и совершит национальную революцию. А кончилось для РНЕ все довольно плохо.


Нынешние группировки тоже надеются, что не век же этой политической стабильности быть, рано или поздно случится какая-нибудь катавасия, и вот они такие боеготовые выйдут и примут в ней участие. Но тут все зависит от того, будет катавасия или не будет. Сил организовать собственную бузу у них нет, а вот подключиться к уже существующей – это они могут.

– Нынешняя антизападная риторика властей как-то влияет на позиции националистического движения?

– Государство выступает в роли адепта политического национализма, но не этнического. Это не попытка играть на их поле, а именно попытка предложить другой национализм. При большом патриотическом подъеме, который мы наблюдаем, и несравнимых возможностях государство здесь выигрывает. Вопрос в том, куда это пойдет дальше. ■

Беседовал Алексей Баусин

Митинг на Манежной в декабре 2010 года был одной из самых громких и массовых акций националистов и закончился столкновениями с милицией



Newzulu/TASS

«В евродиснеевский джихада»

Мэтью фон Рор,
Рания Саллум,
текст
Владимир
Широков,
перевод

Французский журналист Давид Томсон много лет брал интервью у выходцев из Франции, ставших боевиками ИГ и «Аль-Каиды» (обе организации запрещены в России). Он расспрашивал их о том, что ими движет, и об их времени в Сирии, а также об их вере и планах на будущее. В 2014 году он опубликовал книгу, составленную из более чем 50 таких бесед. Сотрудничать с полицией и спецслужбами Томсон категорически не желает и гарантирует своим собеседникам полную конфиденциальность.

– Когда вы впервые услышали о терактах в Париже, вы спрашивали себя, нет ли среди исполнителей кого-то из ваших знакомых?

– Я всякий раз задаю себе этот вопрос, это уже стало своего рода рефлексом. Ведь в игре всегда остается постоянное твердое ядро, люди, с которыми ты непосредственно или опосредованно знаком и которых даже внутри ИГ считают фанатиками.

– Вас удивило, что такие теракты оказались возможны даже в центре Парижа?

– Те, кто занимается этой темой, знали, что рано или поздно во Франции случится крупный теракт. Но никто не ожидал, что за ним будет стоять мужчина, известный в кругах джихадистов под именем Абу Омар:

бельгиец Абдельхамид Абауд. Это стало беспрецедентным провалом для французских спецслужб.

– Потому что он был им известен и они должны были его задержать?

– Абу Омар – это человек, которого за год до этого показали по всем французским новостным каналам. Я не понимаю, как ему удалось вернуться в страну, да еще с целой группой людей и затем на протяжении нескольких суток находиться на территории Франции, арендовать квартиру, подготавливать там оружие и взрывчатку. Это больше чем просто прокол органов безопасности. Но нельзя забывать, что спецслужбы катастрофически перегружены. Джихадизм во Франции достиг тех масштабов, при которых следить за всеми его апологетами уже невозможно.

– Ваши слова наводят на мысль, что теракты наподобие парижских могут повториться.

– Я никого не хочу пугать, однако считаю, что такие теракты перестанут быть чем-то чрезвычайным. Не берусь судить, будут ли они повторяться, скажем, раз в полгода или раз в год. Но мы должны научиться жить с этим. В этом я не сомневаюсь. Мы живем в новую эпоху.

– Откуда такая уверенность?

– Я с 2012 года веду беседы с выходцами из Франции, примкнувшими к джихадистам. И среди них много таких, кто мечтает сделать точь-в-точь,

◀ После терактов 13 ноября меры безопасности во Франции были резко усилены. На фото – французские солдаты патрулируют рождественский рынок в Страсбурге

что сделала эта группа 13 ноября. Насколько мне известно, здесь даже есть целая бригада, единственная цель существования которой состоит в осуществлении терактов в Европе. К слову, ее возглавляет гражданин Франции.

– Обо всем этом вы узнали от джихадистов?

– Да, причем от многих. Год назад я общался с одним боевиком из Франции, который сказал мне, что хочет вернуться сюда, чтобы осуществить теракт. Я ему сказал: ничего не выйдет, тебя слишком хорошо знают. Он мне еще тогда сказал: «Посмотри на Абу Омара, ведь он же смог».

– Когда Францию в этих кругах стали считать целью?

– После начала интервенции против ИГ в Ираке под эгидой США, а именно: с августа 2014 года. Тогда стратегия ИГ претерпела изменения: на смену региональным планам, направленным на выживание собственного ядра «государства», пришел мировой джихад. Это можно было легко отследить, читая заявления группировки. Август 2014-го можно считать началом войны; первое «коммюнике» ИГ с угрозой в адрес всех участников коалиции появилось в сентябре 2014 года. Абу Мохаммед аль-Аднани, ответственный в ИГ за пропаганду и один из самых высокопоставленных представителей группировки, тогда заявил: «В ответ мы должны будем убивать граждан стран-участниц коалиции, в особенности французов, повсюду и всеми средствами».

– Почему именно Франция стала приоритетной целью ИГ?

– Для этого есть как минимум три причины. Первая – это бывшие колонии Франции, особенно в Большом Магрибе. Там ИГ входит в число самых многочисленных групп. При этом у джихадистов хорошая память. Во-вторых, Франция вызывает большую ненависть, чем прочие страны, поскольку ее законодательство считается враждебным исламу: запрет на ношение паранджи, споры о хиджабах в школе, принцип светскости. Французское государство воспринимается как враг ислама. В-третьих, Франция практикует ярко выраженный интервенционизм во внешней политике, будь то Афганистан, ЦАР, Мали, а теперь к тому же Ирак и Сирия.

– Кроме того, среди боевиков, как считается, много французских граждан.

– В настоящий момент говорят о 500 боевиках, 140 были ликвидированы в Сирии. К этому добавляются несколько тысяч человек, за которыми установлена слежка во Франции. Однако я бы сказал, что твердое ядро из них составляют только 100 человек, способных совершать

теракты. Многие французские граждане, приехавшие в Сирию, сумели увлечь за собой других. Они вербуют в ИГ приятелей из числа соседей, родственников, а также девушек, что для них очень важно, как мы видим по соцсетям: им нужны жены.

– Этих боевиков готовят для будущих операций в Европе?

– Этого я не знаю. Мне лишь совсем недавно стало известно о существовании подразделений, планирующих теракты в Европе. Однако для этого не требуется специальных знаний, достаточно уметь обращаться с автоматом Калашникова и знать, как сделать «пояс шахида». Но такие знания в Сирии есть очень у многих.

– Вы склоняетесь к выводу о существовании некоего классического типа джихадиста?

– Момент разочарования – вот что объединяет их всех. Это может быть религиозное разочарование, вызванное тем, что у них нет возможности практиковать свою религию так, как они этого хотят. Это может быть разочарование в социуме, поскольку человеку не удалось получить некий статус, которого, как ему кажется, он достоин. Это могут быть люди из любой среды, но, разумеется, действительность такова, что большинство французских джихадистов родом из проблемных районов. Они приносят с собой культуру пригородов, которые застраивались социальным жильем. Между прочим, до этого они не имели никакого опыта с исламом. Они воспринимают собственное обращение в джихадизм как своего рода очищение – особенно те, у кого криминальное прошлое. На вопрос, не смущает ли их такой факт, они отвечают: «Нет, сподвижники Пророка до этого тоже были великими грешниками».

– Похоже, сегодня многие мечтают отправиться в Сирию. В том числе чтобы найти себя?

– Есть люди, которые здесь никто и которые там вдруг становятся кем-то, считают себя частью некой общности. Один из боевиков признался мне, что в Эр-Ракке чувствовал себя, как в «евродиснее джихада». Те, кто возвращается оттуда, рассказывают: «Там было просто классно». Они сразу повышают свой социальный статус, становятся частью группы, которой принадлежит власть. Один из возвращенцев рассказывал мне, что разместил в соцсети Facebook свои фотографии с оружием, после того как кто-то ему сказал: у тебя не будет отбоя от женщин. И правда, он собрал множество лайков. Он говорит: «Я был удовлетворен, мне казалось, что теперь я действительно существую. Девушки писали, что готовы стать моими женами».

– Все это звучит шокирующе нормально.
– Именно так. Больше всего в этих людях меня удивляет именно их нормальность. Они смотрят футбол, спрашивают меня: «А ты видел игру «Олимпика» (Марсель)? Они вышли на первое место!» Ты разговариваешь с ними о Сирии, а уже в следующую секунду они рассказывают тебе об эпизодах из американского сериала «Во все тяжкие». Среди боевиков есть такие, чья «нормальность» просто зашкаливает. Например, Максим Ошар, паренек, выросший в Нормандии, в поселке, состоящем из частных домов, – классическая среда среднего класса, родители-французы. У него никогда не было проблем с правосудием. И вот он отметился в ролике в качестве

с братьями Куаши, устроившими бойню в редакции Charlie Hebdo. Затем он уехал в Ирак, чтобы воевать с американцами. Его схватили, депортировали во Францию, семь лет он провел за решеткой. После своего освобождения в 2011 году он отправился в Тунис и для начала наладил контрабандные поставки оружия местным джихадистам. Оттуда он едет в Ливию, где становится эмиром ИГ. Он создает тренировочный лагерь, в котором прошли обучение террористы, в этом году совершившие теракты в Тунисе. Сегодня он тем же самым занимается в Сирии.
– Аль-Хаким был представителем еще того поколения, которое ехало в Ирак. За ним последовало поколение «сирийцев»?

– Да, для тех боевиков в Сирии, кому сегодня 20–25 лет, такие люди, как Бубакер аль-Хаким, считаются примером. Он тоже когда-то начинал с малого, как и они, в одном из районов 19-го округа. А сегодня он большой человек, эмир. Французские боевики, знакомые с ним, говорят о нем с огромным уважением.

– Как вербуют будущих боевиков для войны в Сирии?

– В большинстве случаев через друзей и даже братьев. Некоторые из тех, кто направляется в Сирию, до этого никогда не совершали намаза. Один из них рассказывал мне, что 21 июня еще был в Париже на музыкальном фестивале Fete de la musique, а несколько дней спустя поехал к своему брату в Сирию. Наконец, есть какое-то количество людей, для которых все начиналось дома, за компьютером. Прежде всего это относится к женщинам. Есть много молодых девушек, которые, общаясь через Skype, влюбились в кого-то из сирийских боевиков и уезжали к ним.

– И сегодня вся пропаганда осуществляется через Twitter и Facebook?

– До 2012 года такая тематика была «прерогативой» определенных сайтов. Однако начиная с 2012 года в соцсети Facebook стали появляться странички французских граждан в рубашках от Lacoste и с автоматами Калашникова. И они призывали других последовать их примеру. Все это происходило немного по-дилетантски, они просто вовлекали в свою войну друзей по Facebook.

С августа 2014 года стратегия ИГ претерпела изменения: на смену региональным планам, направленным на выживание собственного ядра «государства», пришел мировой джихад. Август 2014-го можно считать началом войны; первое «коммюнике» ИГ с угрозой в адрес всех участников коалиции появилось в сентябре 2014 года

члена отряда ИГ, приводящего в исполнение казни. Эти парни не всегда родом из неблагополучных пригородов.

– Как вам удалось настолько близко подбраться к джихадистам?

– По воле случая. В 2011 году, через две недели после революции в Тунисе, я приехал в эту страну в качестве корреспондента Radio France Internationale. В рамках всеобщей амнистии тогда на свободу вышли в том числе и ветераны джихада, включая бывших высокопоставленных членов «Аль-Каиды». Поначалу об этом никто как-то и не подумал. Но потом они вдруг повсюду установили свои шатры и начали проповедовать. Впоследствии многие джихадисты, в том числе и из Франции, отправлялись в Тунис и проводили там два или три месяца, после чего ехали уже в Ливию. В Тунисе я стал беседовать со всеми этими боевиками.

– Вы общались в том числе и с Бубакером аль-Хакимом, сегодня входящим в десятку наиболее влиятельных «французов» в ИГ.

– Его биография отражает классический путь тогдашних боевиков. Становление аль-Хакима начиналось около 2000 года в ячейке Бют-Шомон в Париже, он состоял в дружбе



Abaza Press / Vostock Photo

– Как на это реагировали французские спецслужбы?

– Поначалу никак. Я знал в Париже молодого мужчину, которого звали Абу Тасним и который в 2013 году отправился в Сирию. На протяжении всей своей поездки он писал твиты. Например, такие: «Привет, мои братья, вот мы и в Стамбуле». Он отчитывался, через какие города он едет, постил фотографии дорожных указателей. Наконец он добрался до Аазаза, города, который тогда контролировало ИГ, и опубликовал в Twitter координаты GPS. А ведь годом ранее этот человек писал в Twitter: «Да здравствует Мохаммед Мера – юный террорист, расстрелявший в Тулузе еврейских детей». Вероятно, спецслужбы считали таких, как он, клоунами, которых не стоит воспринимать всерьез.

– Со сколькими боевиками вы поддерживаете контакт?

– Если посчитать всех, с кем я когда-либо контактировал, то получится около ста человек. Правда, сегодня вести такие беседы сложнее, чем раньше. Сегодня ИГ запрещает своим членам общаться с журналистами. Многих, кого я знал, уже нет в живых. Многие вернулись на родину, многие сидят в тюрьмах.

– Есть такие боевики, которых вы знаете и от которых вы можете ожидать, что они способны устроить теракты в Европе?

– Безусловно. Я не стану называть имен, но такие имеются.

– И вы в этом уверены?

– Да, поскольку есть люди, которые мне с 2013 года говорят: мы хотим приехать во Францию, мы хотим нанести максимальный урон, мы хотим привезти к вам эту войну, которую вы принесли нам. Эти люди

никогда не таились. Они всегда говорили, что хотят именно этого. Сегодня мне кажется, что мы находимся в еще более уязвимом положении, чем я думал.

– Как выглядят будни иностранных боевиков на территориях, контролируемых ИГ?

– Все зависит от конкретных подразделений, не все участвуют в боях, многие занимаются административной работой. Есть даже французы, которые открывают в Ракке рестораны. Кто-то трудится в госпиталях. Большинство входят в бригады, так называемые катибы. Те, кто состоит в каких-то отрядах, живут в казарме; семейные живут в квартирах, которые им предоставляет ИГ.

– Вы видите какое-то решение для этого глобального феномена?

– Хотите честно? Все ищут волшебный рецепт, во-первых, чтобы «дерадикализовать» этих людей и, во-вторых, чтобы предотвратить их отъезд. Но пока никакого решения, которое давало бы результат, не существует.

– В том числе и программы по дерадикализации в школах?

– Согласно правительственной статистике, каждую неделю в Сирию уезжают 10 человек. Такова реальность.

– Вы получаете почти всю свою информацию благодаря непосредственным контактам с джихадистами и стараетесь не сотрудничать с полицией. Это не приводит к излишней близости с боевиками?

– Я журналист. Я отношусь к джихадистам так же, как и к любому другому источнику. Я хочу разобраться, как они мыслят, и, разумеется, с некоторыми из них складываются доверительные отношения. И случалось, на меня выходили их родители, чтобы лучше понять своих сыновей. ■

Большинство французских джихадистов – выходцы из проблемных районов. Многие из них до того, как отправились в Сирию или Ирак (на фото), имели криминальное прошлое и никакого опыта с исламом

Никак не сдается корыстный «Платон»

Правительство отказалось идти навстречу протестующим дальнбойщикам

Александр
Баринов,
Александра
Кошкина

Российские власти, похоже, обрели нового серьезного политического противника в лице дальнбойщиков. Почти месяц последние разрозненными забастовками пытались заставить правительство пойти хоть на какой-то компромисс по работе автоматизированной системы «Платон», созданной для сбора специального налога с большегрузного транспорта. Поначалу чиновники вроде как откликнулись, начав переговоры, но на минувшей неделе на них был поставлен крест. 3 декабря глава Минтранса Максим Соколов объявил, что никаких причин отказываться от «Платона» нет, а президент Путин, на которого дальнбойщики возлагали особые надежды, выступая в тот же день с ежегодным посланием, не упомянул их протесты даже словом. Последнее обстоятельство задело водителей особенно – ранее пресс-секретарь президента Дмитрий Песков отметил, что тот в курсе ситуации вокруг «Платона». В итоге дальнбойщики твердо объявили о проведении всеобщей акции протеста в Москве, которая до этого долго откладывалась.

Когда и как она должна состояться, к моменту сдачи номера в печать оставалось неясно. С учетом того, что большинство участников добирались издалека и с большим трудом, преодолевая полицейские кордоны, назывались разные даты начиная с 5 декабря. В идеале дальнбойщики собирались организовать на МКАД «улитку» – перекрыть движение, не нарушая ПДД, выстроив свои фуры в медленно движущиеся колонны. Но, поскольку с выездом на МКАД также ожидалась проблемы, многие шоферы были готовы дать о себе знать и на других дорогах. К тому же с четверга, опасаясь полицейской слежки и провокаций, активисты дорожных протестов перешли в режим радио (дальнбойщики активно используют для связи между собой рации) и телефонной тишины.

С учетом всех этих приготовлений и нарастающих страстей представлялось маловероятным, что дальнбойщики ограничатся одноразовой кратковременной акцией протеста. Тем более что многим в силу разных причин – по личным обстоятельствам или под давлением правоохранительных органов – пришлось остаться в своих регионах, и там отдельные митинги и пикеты продолжались практически ежедневно. А кое-где протесты перестали носить мирный характер. Так, утром 2 декабря неизвестные попытались поджечь офис «Платона» в Оренбурге, устроив перестрелку с охраной из пневматического оружия.

Тем временем в скандал вокруг работы «Платона» к исходу минувшей недели были вовлечены уже все возможные политические силы, представители которых порой явно не знали, как выпутываться из создавшейся ситуации. Так, тот же пресс-секретарь президента Дмитрий Песков на риторический, по сути, вопрос, почему оператором «Платона» стала компания именно Игоря Ротенберга – сына одного из ближайших друзей Владимира Путина, на полном серьезе начал рассказывать, что личное знакомство Ротенберга с президентом в этом вопросе не сыграло никакой роли. «Есть Ростех (его, кстати, возглавляет другой соратник Путина – Сергей Чемезов. – «Профиль»), Росавтодор и Минтранс. Честно говоря, мы же этим в Кремле не занимаемся. Поэтому на этот вопрос я не могу ответить», – рассказал Песков журналистам.

В непростом положении оказался и глава Минтранса Максим Соколов. Сам он несколько раз заявил, что система «Платон» работает в штатном режиме и никаких сбоев не наблюдается (в первые дни работы сайт системы все время зависал, а также произвольно списывал с дальнбойщиков крупные суммы). Но на сайте Минтранса попутно появилась новость о совещании, которое 2 декабря провел первый зам-



Сергей Бобылев / ИАСС

главы ведомства Евгений Дитрих. Его участники «отметили, что все еще требует дополнительных мер <...> налаживание круглосуточной бесперебойной работы сайта и личного кабинета системы «Платон», и необходимо «разработать регламент взаимодействия с оператором системы «Платон» в случае некорректного списания средств». По итогам же совещания представители транспортных компаний передали «обобщенный список технических ошибок в работе «Платона».

Разные инициативы выдвигали и депутаты Госдумы. В пятницу в срочном порядке они рассматривали поправки в закон «О собраниях, митингах, демонстрациях, шествиях и пикетированиях», которые специально для дальнбойщиков предлагают приравнять автопробеги с транспарантами и плакатами к демонстрациям, а палаточные городки – к пикетированиям. Одновременно так же экстренно были внесены поправки к закону «Об автомобильных дорогах» и в КоАП, которыми Минтранс предлагал смягчить эффект от введения «Платона». В частности, речь идет о снижении штрафов за неоплаченный проезд большегрузного транспорта по дорогам в 100 раз – с 450 тыс. до 5 тыс. рублей. А депутаты от КПРФ, в свою очередь, предложили объявить мораторий на «Платон» до 2017 года (то есть ввести его в действие уже после очередных выборов в Госдуму).

«Администрировать государственный дорожный сбор почему-то поручено частной фирме, которая по своему статусу не имеет

права выполнять государственные функции, – отметили авторы законопроекта. – Введенный дорожный сбор на большегрузные автомобили является третьим налогообложением на одно и то же транспортное средство... Такого, чтобы платить по одному и тому же поводу три раза, нет ни в мировой, ни в какой другой практике!»

Особенно задело дальнбойщиков, что президент ни словом не упомянул их протесты в ежегодном послании Федеральному собранию. Хотя ранее его пресс-секретарь Дмитрий Песков уверял, что Владимир Путин в курсе ситуации вокруг «Платона»

Нашлись противники «Платона» и среди губернаторов. 2 декабря глава Приморского края Владимир Миклушевский, по сообщению его пресс-службы, предложил правительству на год отложить взимание платы с большегрузного транспорта. Одновременно проблемами дальнбойщиков занялся и Совет по правам человека при президенте РФ. Довершила же картину, сложившуюся после запуска «Платона», новость из Литвы, власти которой тоже объявили о введении на своей территории дополнительных сборов с российских фур. Согласно двустороннему соглашению между Россией и Литвой, заключенному еще в начале 1990-х годов, большегрузный транспорт обеих стран на обоюдной основе освобождался от дорожных сборов. Поскольку литовские машины попали под действие «Платона», власти страны объявили, что с 15 декабря аналогичная плата будет взиматься и с российских в Литве. ■

Днем 4 декабря первые колонны протестующих дальнбойщиков появились на подъездах к Москве

«АКТИВНЫЙ ГРАЖДАНИН» ПОД НАБЛЮДЕНИЕМ



Подлинность электронного голосования проверяют аудиторы

Ольга Смирнова

Столичные власти будут развивать электронную систему голосования «Активный гражданин». Об этом вице-мэр Анастасия Ракова сообщила на завершившемся на прошлой неделе VII Московском гражданском форуме. Сервис предназначен для привлечения москвичей к решению самых насущных для города проблем, и число его пользователей постоянно растет. Поэтому московское правительство, вице-мэры и руководители департаментов решили читать открытые лекции для самых активных пользователей «Активного гражданина».

Он один такой

Система электронного референдума «Активный гражданин» действует уже полтора года, с мая 2014-го. В России такой способ привлечения жителей к решению насущных вопросов стал прецедентом, аналогичных по масштабу площадок нет нигде в мире. За время своего существования

«Активный гражданин» провел свыше 650 голосований, половина принятых таким образом решений уже реализована городскими властями. Активность москвичей растет, отмечают чиновники: в прошлом году только одно общегородское голосование превысило планку в 250 тыс. участников, а в этом почти каждое в среднем набирает по 260–300 тыс. голосов.

Бывает и так, что не самый популярный опрос вызывает большой общественный резонанс. Это произошло с голосованием о переименовании станции метро «Войковская», которое не вошло даже в топ-5 опросов. В нем приняли участие 304 тыс. человек (для сравнения: в прошлогоднем опросе о едином времени начала школьных каникул проголосовали 500 тыс.). За переименование высказались 34,7% голосовавших, против – 53,1%. Зато эта тема привлекла 30 тыс. новых пользователей системы, что также стало рекордом для «Активного граждани-

на» (количество новых пользователей в 4–5 раз превысило число регистраций в «обычные» недели). На странице сервиса были опубликованы графические данные по голосованию – количеству участников в целом, по округам, динамике голосования по дням и часам.

Но! В электронном голосовании нет наблюдателей, нет контроля, а значит, голоса могли «накрутить», а результаты – «нарисовать», писали в блогах критики проекта. Чтобы снять все сомнения и успокоить скептиков, московское правительство намерено провести в декабре тендер среди аудиторских компаний на предмет проверки прозрачности городского электронного сервиса «Активный гражданин».

Выборные технологии

Что касается искусственной «накрутки» голосов, то сделать это не так просто, как кажется на первый взгляд. Лучшей защитой от такого рода подделки результатов референдума специалисты ДИТ называют большое количество реальных участников голосования – в этом случае манипуляции не в состоянии сколь-нибудь значительно повлиять на его исход. «Чтобы изменить расклад голосов хотя бы на 5%, нужно приобрести минимум 50 тысяч SIM-карт, а это более 5 млн рублей, – пояснили в ДИТ. – При этом 5% – это крайне мало, чтобы оказать существенное влияние на итоги голосования».

На «Активном гражданине» зарегистрировано 1,2 млн пользователей, и, по данным операторов связи, 94% телефонных номеров – не виртуальные SIM-карты, они принадлежат конкретным людям. При этом доля немосковских номеров составляет лишь 8%, но и расклад голосов по этим номерам такой же, как и по московским.



Голосование по переименованию «Войковской» не попало даже в топ-5 самых популярных опросов

Лучшая защита от подделки результатов электронного референдума «Активный гражданин», по мнению экспертов, – большое количество реальных участников голосования.

В этом случае манипуляции не в состоянии сколь-нибудь значительно повлиять на его исход

С 1 декабря в многофункциональном центре госуслуг «Пресненский» заработал специальный верификационный центр. «С одной стороны, любой пользователь с помощью открытой базы данных может проверить не только свой голос, но и сделать любые дополнительные исследования, чтобы убедиться, что голосование шло без нарушений и накруток. В верификационном центре можно будет разрешить спорные ситуации в случае их возникновения», – объяснил руководитель ДИТ Артем Ермолаев. – Во-вторых, мы приняли предложение наших коллег по электронной демократии: открываем коды программы и заказываем независимую аудиторскую проверку, которая исследует степень открытости и надежности проекта. Рассчитываем, что такую интересную аудиторскую задачу захотят решить компании, к репутации которых ни у кого нет вопросов, в том числе международные. Соединение этих двух составляющих в результате даст синергетический эффект – проект станет виден, как под микроскопом, что исключит инсинуации».

Придирчивым пользователем оказался, в частности, министр РФ по вопросам открытого правительства

Михаил Абызов. Он участвовал в упоминавшемся уже резонансном голосовании по переименованию «Войковской» и, узнав его результаты, расстроился, поскольку ратовал за смену названия. «Но это выбор москвичей. Благодаря созданному механизму персонального доступа к результатам голосования я смог убедиться в их достоверности», – сказал Абызов.

Говорит и слушает общество

На референдумах по различным вопросам мэрия останавливаться не собирается и с конца года в тестовом режиме намерена посредством «Активного гражданина» проводить публичные слушания по самым актуальным градостроительным проблемам. Причина нововведения та же – привлечь как можно большее число горожан к их обсуждению, так как о слушаниях «офлайн» далеко не все знают, да и у многих просто нет времени ходить по собраниям.

В СМИ и блогосфере вновь заговорили об обезличивании народного волеизъявления и возможных подтасовках. Однако система учета голосов на публичных слушаниях будет куда

более строгой. «При их проведении в проекте введена самая жесткая система идентификации через портал госуслуг Москвы, – поясняла в ходе Московского гражданского форума вице-мэр Анастасия Ракова. – Проще говоря, для того чтобы стать участником публичных слушаний, действует та же система, что и при получении детских пособий на электронную карту». Голосовать смогут только те, кто предоставит portalу госуслуг свои персональные данные: паспорт, СНИЛС, телефон, электронную почту, адрес места жительства. Последний проверяется автоматически системой Единого информационно-расчетного центра, где выставляются счета за коммунальные услуги.

Референдумы и общественные службы в электронной системе «Активный гражданин» – механизм, который работает, считает Абызов. «Он обеспечивает реальную обратную связь между властью и обществом, – заметил чиновник, – что, в свою очередь, является важной составляющей открытого госуправления и хорошим примером для других регионов».

Правда, несмотря на растущую популярность, не стоит ожидать того, что электронное голосование полностью вытеснит традиционные выборы. Как отметил социолог, генеральный директор ВЦИОМ Валерий Федоров, в принятии решений по самым концептуальным вопросам – по выборам мэра, например, – анонимность при голосовании недопустима. А обсуждать с горожанами проблемы озеленения или часы работы поликлиник посредством «Активного гражданина» вполне приемлемо, считает он, так как это «вопрос уважения к мнению местного сообщества».

Директор Центра политических технологий Игорь Бунин считает, что с помощью «Активного гражданина» как минимум обеспечивается связь между правительством и обществом. Нет у системы электронного референдума и противоречий с законодательством. «Все работает корректно», – резюмировал адвокат и полномочный представитель правительства РФ в Конституционном и Верховном судах Михаил Барщевский. ■

автомобили



Роскошь по-скандинавски

В Гётеборге состоялась пресс-премьера нового Volvo S90

Галина
Соловьева

«2015 год – один из лучших в нашей истории», – сообщил журналистам Хокан Самуэльссон, президент и генеральный директор Volvo Car Group, комментируя результаты работы компании: почти 500 тысяч проданных автомобилей, заметное увеличение прибыли и прогресс на рынках Европы, США и Китая.

Войдя в состав Zhejiang Geely Holding в 2010 году, компания открыла новую страницу в истории бренда. «За прошедшие пять лет мы инвестировали в модернизацию компании \$11 миллиардов, и мы не просто предложили новое видение Volvo Cars – мы выполняем наше обещание и представляем обновленный бренд Volvo, полностью соответствующий требованиям современного рынка», – заявил Самуэльссон.

Сезон зимних праздников-2015 для Volvo начался с события, которое готовили больше четырех лет, – в Гётеборге состоялась премьера нового Volvo S90. Несмотря на серое небо, холодная Швеция встречала гостей, приехавших на праздник Volvo из 20 стран, отнюдь не зимней, по московским меркам, погодой – плюсовой температурой и зеленой травой в многочисленных парках.

Гётеборг, гармонично сочетающий старину и современность, – популярный туристический центр, в котором при населении чуть больше 500 тысяч человек есть шесть мишленовских ресторанов (для сравнения: в Москве – ни одного). Поэтому неудивительно, что торжественный банкет, которым завершилась премьера новинки Volvo, готовил как раз мишленовский «лауреат», лучший шеф-повар Швеции Стефан Карлссон. Одной из главных достопримечательностей столицы шведского автомобилестроения кроме порта, замка Шелохольм и крепости Эльвборг является музей Volvo, расположенный на территории производственного комплекса компании недалеко от города.

Презентация нового седана проходила в отдельном современном здании – Volvo Design Centre, где на специальном подиуме на фоне трех темно-синих стен и одной деревянной (превратившейся затем в огромный мультимедийный экран) и стоял новый флагман марки, до поры накрытый белым полотном. Открыл мероприятие Хокан Самуэльссон, рассказавший о стратегии развития компании: в 2020 году «Вольво» планирует продать 800 ты-

◀ Седан Volvo S90 – новый флагман марки, который должен потеснить «большую немецкую тройку» в премиум-сегменте

сяч автомобилей, увеличить прибыль и окончательно закрепиться в премиальном сегменте. Однако самую главную задачу компании описывает девиз: «Никто не должен погибнуть или серьезно пострадать в новых Volvo».

Именно об этом говорил старший вице-президент по исследованиям и разработкам компании Петер Мертенс, который представил технические инновации. Главное, на чем сфокусировались разработчики модели, – это системы активной и пассивной безопасности, которые традиционно в приоритете у шведской автокомпании. S90 оснащен системой полуавтономного вождения Pilot Assist, работающей на базе адаптивного круиз-контроля. Благодаря этому «почти автопилоту» автомобиль может взять на себя управление на трассе на скорости до 130 км/ч, держаться выбранной полосы, при необходимости тормозить или ускоряться, не требуя от водителя 100-процентного участия в процессе. Таким образом, шведы приблизились к выпуску полностью автономного автомобиля. «Мы к этому готовы», – заявил Мертенс на пресс-конференции.

Еще одна особенность S90 – новое поколение системы автоматического торможения City Safety, в которой появилась функция Large Animal Detector, способная и днем, и ночью распознавать крупных животных и сразу автоматически затормозить. Само собой, новый седан оснащен и другими, уже привычными для премиум-класса системами безопасности. Среди них – камеры кругового обзора, автоматическая парковка, слежение за «слепыми» зонами, система помощи на перекрестках, а также предупреждение съезда на обочину. Как пояснил «Профилю» старший продакт-менеджер S90 Стефан Солквист, более 30% ДТП в Швеции происходят именно из-за непроизвольного съезда автомобилей с дороги, поэтому компания уделила этой опции особое внимание.

В основу нового Volvo S90 легла модульная платформа SPA (Scalable Product Architecture), на которой построен и презентованный в прошлом году кроссовер XC90. Благодаря ей при внушительных габаритах (4963 x 1890 x 1443 мм) автомобиль стал весить меньше – от 1800 до 2150 кг в зависимости от комплектации. По словам представителей компании, новые модели Volvo в дальнейшем также будут строиться на платформе SPA.

«S90 – это настоящий прорыв в таких областях, как ездовая динамика, мощность и качество управления», – считает Петер Мертенс. Что касается мощности, то двигатели нового флагмана марки – это 2-литровые бензиновые и дизельные «турбочетверки» Drive-E (конечно же, самого высокого экологического стандарта). На премьере в Гётеборге были представлены автомобили только с бензиновыми двигателями: модификация T6 мощностью 320 л.с. (400 Нм) и топовая версия T8 Twin Engine мощностью 400 л.с. благодаря комбинации двигателя 2-литрового турбобензинового и электромотора, батарею которого можно подзаряжать от обычной розетки. Трансмиссия – 8-диапазонный «автомат»; для младших версий предусмотрена и 6-ступенчатая «механика».

В 2020 году «Вольво» планирует продать 800 тысяч автомобилей, увеличить прибыль и окончательно закрепиться в премиальном сегменте. Однако самую главную задачу компании описывает девиз: «Никто не должен погибнуть или серьезно пострадать в новых Volvo»

Выступления старшего вице-президента Volvo по дизайну Томаса Ингенлата журналисты ждали с особым нетерпением. Хотя из-за автошпионов посмотреть некоторые фотографии S90 в интернете можно было еще до начала мероприятия, возможность увидеть, сфотографировать и потрогать «живую» машину ничто не заменит. Под покрывалом оказался настоящий премиальный седан, каждая деталь которого была продумана и сделана на высшем уровне качества. По словам Ингенлата, расчет пропорций модели начался от идеи концепт-купе, от которого сохранилось ощущение стремительности и аэродинамичной функциональности. «S90 – это новое понимание роскоши, комфорта и полного контроля над ситуацией», – сказал он.

Экстерьер демонстрирует приверженность «скандинавскому дизайну», что не раз подчеркивали представители Volvo. Длинный капот, крыша, плавно переходящая в багажник, визуально удлиненные боковые стекла – все это, по их мысли, должно напоминать яхту, так как этот вид спорта – один из любимых шведами, а сама компания «Вольво» – спонсор кругосветной регаты Ocean Volvo Race. Таким образом, «скандинавский дизайн» – это пре-



Благодаря инновационной системе Large Animal Detector водитель S90 может спокойно любоваться природой, не боясь неожиданных столкновений с животными: автомобиль сам заметит лося на дороге и вовремя затормозит

охлаждения (кстати, зарядка и USB – именно там); американцы, открыв капот, фотографировали сияющую новизной техническую оснастку; китайцы сдвигали часть потолка, открывающую застекленный фрагмент крыши; россияне выясняли технические детали, а шведские телевизионщики интервьюировали всех подряд, прося поделиться первыми впечатлениями.

По словам Робина Пейджа, вице-президента по дизайну интерьера, Volvo S90 – первый автомобиль, в отделке приборной панели которого не используется пластик: «Для отделки салона мы взяли преимущественно натуральные материалы – это кожа, алюминий,

ореховое дерево и стекло». Благодаря этому салон автомобиля действительно выглядит роскошно, подчеркивая премиальный характер новинки: стеклянные «граненые» кнопки, узкие вертикальные воздуховоды, алюминиевые решетки динамиков и вытянутые по горизонтали вставки из матового дерева. Передние сиденья не только стали более эргономичными, но и за счет специального дизайна – более тонкими, что заметно добавило пространства сзади.

Руль и приборы напоминают XC90, а главный инструмент управления – сенсорный тачскрин. С его помощью можно управлять информационно-развлекательной системой (одной из самых передовых, по мнению производителей), которая, среди прочего, поддерживает Apple CarPlay и Google Android Auto. Одним словом, салон Volvo S90 – это настоящая роскошь, по-скандинавски продуманная и отлично выполненная.

Как сказал «Профилю» технический руководитель проекта Йорген Свенссон, «уверен, что Volvo S90 станет достойным конкурентом для машин E-класса «большой немецкой тройки». Дизайн, инновации, технологии – все на высшем уровне. Я горжусь созданным нами автомобилем».

Премьера новинки для публики состоится в январе 2016 года на автосалоне в Детройте. Серийное производство начнется в конце апреля, соответственно, в мае–июне можно ожидать старт продаж. Точную дату и цену S90 представители компании Volvo пока не называют. Скорее всего, в России она появится в конце лета, и цена на нее тоже будет «премиальной». ■

Изящной рамой для тачскрина служат вертикальные воздуховоды, дизайн которых напоминает пропеллер самолета. Сам экран – настоящий «центр управления полетом», совмещающий в себе навигатор, смартфон, музыкальный центр, бортовой компьютер и все системы управления автомобилем



жде всего отсыл к традиционным ценностям этого региона – близости к природе, экологии, активному и при этом комфортному образу жизни, а также сдержанная элегантность в сочетании с функциональностью. Среди интересных внешних деталей можно также отметить фирменную LED-оптику, напоминающую XC90, и вогнутую вертикальную решетку радиатора.

Особого внимания заслуживает интерьер новинки, который журналисты получили возможность рассмотреть после окончания пресс-конференции. Темно-синие занавески, игравшие роль стен, раздвинулись, и возле каждой из четырех машин, с которыми могли познакомиться представители прессы, их ждали члены команды проекта S90, с готовностью отвечавшие на вопросы. Каждому из гостей хотелось посидеть в машине, открыть и закрыть все, что возможно, понажимать все кнопки и найти, где же именно прячется USB-вход и гнездо для зарядки смартфонов. Британская журналистка с пристрастием расспрашивала одного из вице-президентов, почему в подлокотнике водительского сиденья нет функции

ПОДПИСКА НА «ПРОФИЛЬ»-2016



Подписаться очень просто

1. Заполните и оплатите квитанцию*
2. Пришлите фото или скан квитанции, точный адрес доставки и комментарии к нему по адресу podpiska@idr.ru или по факсу: +7 (495) 745-84-30 (доб. 2700)

*Для юр.лиц направляется счет-оферта по запросу

Стоимость подписки*

- 12 месяцев – 3389 руб. 76 коп.
- 6 месяцев – 1834 руб. 80 коп.
- 3 месяца – 972 руб. 84 коп.
- 1 месяц – 373 руб. 12 коп.

*на журнал «Профиль»

Цены включают НДС и стоимость доставки

Доставка

по Москве (в пределах МКАД) осуществляется курьерской службой, за пределами МКАД, а также в другие регионы РФ – простой почтовой бандеролью



Подробная информация на сайте www.idr.ru

СПРАВКИ ПО ТЕЛЕФОНУ: +7 (495) 745-84-30 (доб. 2700)

Извещение	Форма № ПД-4								
	ООО «ИДР - Формат» (наименование получателя платежа) 7 7 0 9 8 1 3 3 5 1 4 0 7 0 2 8 1 0 1 0 0 0 7 0 2 2 0 1 0 6 (ИНН получателя платежа) (номер счета получателя платежа) в АКБ «РосЕвроБанк» (АО) БИК 0 4 4 5 2 5 8 3 6 (наименование банка получателя платежа) Номер кор./сч. банка получателя платежа 3 0 1 0 1 8 1 0 4 4 5 2 5 0 0 0 0 8 3 6 Ф.И.О., адрес плательщика _____ <table border="1" style="width: 100%; border-collapse: collapse;"> <thead> <tr> <th>Вид платежа</th> <th>Дата</th> <th>Наименование платежа</th> <th>Сумма</th> </tr> </thead> <tbody> <tr> <td> </td> <td> </td> <td> </td> <td> </td> </tr> </tbody> </table> Подпись плательщика _____	Вид платежа	Дата	Наименование платежа	Сумма				
Вид платежа	Дата	Наименование платежа	Сумма						
Кассир									
Квитанция Кассир	ООО «ИДР - Формат» (наименование получателя платежа) 7 7 0 9 8 1 3 3 5 1 4 0 7 0 2 8 1 0 1 0 0 0 7 0 2 2 0 1 0 6 (ИНН получателя платежа) (номер счета получателя платежа) в АКБ «РосЕвроБанк» (АО) БИК 0 4 4 5 2 5 8 3 6 (наименование банка получателя платежа) Номер кор./сч. банка получателя платежа 3 0 1 0 1 8 1 0 4 4 5 2 5 0 0 0 0 8 3 6 _____ (наименование платежа) _____ (номер лицевого счета (код) плательщика) Ф.И.О., адрес плательщика _____ <table border="1" style="width: 100%; border-collapse: collapse;"> <thead> <tr> <th>Вид платежа</th> <th>Дата</th> <th>Наименование платежа</th> <th>Сумма</th> </tr> </thead> <tbody> <tr> <td> </td> <td> </td> <td> </td> <td> </td> </tr> </tbody> </table> Подпись плательщика _____	Вид платежа	Дата	Наименование платежа	Сумма				
	Вид платежа	Дата	Наименование платежа	Сумма					

ГОЛЬФСТРИМ
ОХРАННЫЕ СИСТЕМЫ



Лучшие выбирают лучших!

Компания «Гольфстрим охранные системы» использует услугу «M2M» от МТС для обеспечения надежной беспроводной передачи сигнала между объектами охраны и группами реагирования.



№1 для Вашего бизнеса

АО «Гольфстрим охранные системы». Информация «№1 для Вашего бизнеса» основана на данных исследования компании «ТМТ Консалтинг», проведенного в мае — июле 2015 г. ПАО «МТС» является лидером корпоративного рынка по объему выручки среди операторов мобильной связи России. Услуга «M2M» реализована на базе ТП «Телематика». Подробности — на corp.mts.ru. Реклама.