





• ИЛЛЮСТРИРОВАННОЕ ИЗДАНИЕ ДЛЯ ОХОТНИКОВ, РЫБОЛОВОВ И ЛЮБИТЕЛЕЙ ДИКОЙ ПРИРОДЫ •

16+



**О ПУЛЯХ
И УБОЙНОСТИ** 6 стр.



**ЛЮБИМЫЕ
ОСНАСТКИ** 9 стр.



**«НИКЧЕМНЫЙ»
ГРИБ** 15 стр.

Николай БЛИЗНЕЦ, биолог-охотовед

ЗАЧЕМ И КОМУ НУЖНЫ КОММЕРЧЕСКИЕ ОХОТЫ



Фото Unsplash

Что такое коммерческая охота сегодня, некоторые руководители охотничьих хозяйств, к сожалению, достоверно не знают, и более того, не зная, критикуют «буржуйские отношения» в охоте, только услышав словосочетание «коммерческая охота».

И в то же время все чаще и чаще можно услышать стенания руководителей охотничьих хозяйств о несовершенстве законодательства в сфере ведения охотничьего хозяйства, что не позволяет рентабельно и эффективно вести его как хозяйственную единицу. Не секрет, что многие охотхозяйства впадают в жалкое финансовое существование, возлагая какие-то надежды в сфере финансовой стабилизации и своего финансового благополучия не за счет улучшения качества и эффективности ведения охотничьего хозяйства, а за счет членских взносов общества охотников или каких-то новых сказочных и добрых законов в области охоты и ведения охотничьего хозяйства, а то и просто ждут призрачных дотаций от государства на борьбу с волками, на проведение учетов, мониторинга и т.д. Но и при ныне существующих законах немало есть рентабельных и финансово успешных охотничьих хозяйств, многие хозяйства повышают продуктивность своих охотугодий за счет качественного проведения всего комплекса биотехнических и охотхозяйственных мероприятий, работают над увеличением численности диких охотничьих животных, приближая ее к оптимальной, включая даже искусственное расширение видового состава охотфауны за свой счет путем акклиматизации и реакклиматизации ценных видов охотничьих животных. Таким образом, они увеличивают продуктивность охотугодий, а это немалые деньги, которые заработаны честно и грамотно и использованы охотхозяйством по его усмотрению. И это правильно, а главное, закономерно.

Еще одним источником повышения рентабельности охотничьих хозяйств стало увеличение платных услуг охотникам, причем услуг востребованных. Это может быть и организация охот с подсадными утками охотхозяйства, и модная сегодня добыча гусей из заранее подготовленных засидок, скрадков, с чучелами, профилями; это и уютное и комфортное проживание в домах охотника и рыбака до и после добычи и ловли; это и охраняемые стоянки для транспорта, и организация питания и досуга для членов семьи охотника, прибывших с ним; это и таксидермические услуги, и специальные охоты

на зверя с высокими трофейными качествами. Перечень востребованных дополнительных платных услуг, которые может и должно оказывать охотничье хозяйство всем желающим, постоянно растет, потому что такие услуги востребованы охотниками со средним достатком и пользуются успехом во всей европейской части нашей страны. А среди всего перечня платных мероприятий можно отдельно выделить красной строкой проведение так называемых коммерческих охот.

Что же такое коммерческая охота и чем она отличается от остальных? Начну с того, что коммерческие охоты у нас стали развиваться с начала девяностых годов, когда возникли новые условия бизнеса, появились новые направления в экономике, возможность официально приглашать на охоту иностранных граждан, готовых раскошелиться за охоту в наших угодьях. Как оказалось, на то время в Европе уже давно существовал определенный строгий «прайс-лист» услуг, являющихся необходимым условием организации такой охоты, которая стала называться охоттуром для иностранных граждан. И это не было капризом-выдумкой капиталистов. Качественное питание из свежих продуктов, сохранность личного оружия и боеприпасов, гарантированная безопасность на охоте, гарантия успешной охоты на заранее спланированного зверя с определенными трофейными или иными качествами, гигиена и санитария во время отдыха и приема пищи на европейском уровне — все эти и иные условия были абсолютно естественными и оговаривались при подписании контракта об организации и проведении охоттура. Важной составляющей подписания документов по организации тура была цена предоставляемого сервиса, равная с самого начала среднеевропейской. Но те средства, которые стали поступать в иностранной валюте на счета охотничьих хозяйств, проводивших охоттуры, во много раз превышали стоимость разрешений и путевок для местных охотников по преysкурантам цен, рассчитанным «специалистами» в райфинотделах, налоговых службах или самим директором охотхозяйства «с потолка». Те охотхозяйства, которые были





готовы к таким коммерческим охотам, быстро стали зарабатывать деньги, часть из которых уходила, естественно, на повышение заработной платы егерям, и, конечно же, на повышение качества проведения воспроизводственных, учетных и охранных мероприятий. При этом каждый егерь стал точно понимать сущность биотехники, знал, как вырастить и сохранить дикого зверя с трофейными качествами, как правильно и научно обоснованно проводить учет. Со временем, узнав о таких охотах, многие стали запрашивать и для себя такие туры. Естественно, о валюте речь уже не шла, но прайс-лист для иностранцев сохранился в качестве исходной точки для оценки услуг охотхозяйства, правда, с небольшой скидкой для сограждан. Это устраивало и устраивает тех, кто желает и может заплатить за новый вид услуг на охоте. А с этим новшеством охоттуров пришло время и увеличения посещаемости Домов охотника. Охотники узнали дорогу в гостиницы охотхозяйств и, если быт в них был налажен на должном уровне, с удовольствием стали приезжать и с семьями, и с друзьями, и даже отмечать там свои домашние праздники, юбилеи. Конечно, обычная промысловая охотничья избушка никогда не принесет большую прибыль, сколько ни пытайся ее загрузить, а иностранцы туда, где все удобства на улице, вообще никогда не поедут, за редким исключением фанатов экстрима. Дома охотника и рыболова должны эксплуатироваться круглый год: охота, рыбалка, баня, туристские слеты, пионерские или спортивные лагеря и сборы, агроэкотуризм, иностранные охотники и коммерческие охоттуры для сограждан-охотников — все это обязательно при планировании строительства таких сооружений. Поэтому к ним должен быть хороший подъезд, наличие людских ресурсов для охраны и обслуживания, медицинских учреждений, возможности устроить очистные сооружения и т.д. Это надо знать при выборе места для строительства Дома охотника, который сам по себе является важным звеном в системе организации коммерческих охот и получения существенной прибыли в охотничьем хозяйстве от его посещения в целом.

Разница между ценой на самостоятельную охоту и организованную по всем правилам контракта на коммерческих условиях для одного охотника или целого коллектива — существенная. Но не в самой охоте ее наценка, а в организации и предоставлении соответствующего контракту сервиса перед, во время и после охоты, что не каждому интересно и не каждому по карману. Так, при стандартной стоимости путевки или разового разрешения на добычу дикого животного, определяемых законом на

основании, подчеркиваю, калькуляции расходов на охрану, учет и воспроизводство охотфауны, охотник, который решил охотиться на условиях коммерческой охоты, добровольно и без сожаления вносит дополнительную плату, например, за временную охрану его автомобиля, аренду оружия, разделку туш, фотосессию, за ветосвидетельствование и приготовление на костре или на кухне блюда из свежедобытой дичи, за обработку и изготовление трофея и оформление трофейного листа, изготовление чучела, за баню после охоты, за использование собак охотхозяйства, подсадных уток, шалашей, биноклей, удочек, лодок, ПНВ и т.д. А это, между прочим, больше, чем стоимость самого разрешения на добычу иногда в полтора раза, а то и более. Такие услуги традиционно востребованы там, где охотятся городские жители, и такие услуги приносят солидную прибыль.

Приведу пример: добыча с вышек трех трофейных самцов косуль и одного трофейного дикого кабана обойдется трем охотникам на коммерческой охоте в сумму около тысячи условных единиц. А вот за обслуживание, включающее проживание, охрану дорогого авто, питание, сервис (транспорт, фотосессия, пристрелка оружия, ПНВ, разделка туш, обработка трофеев, приготовление шурпы из дичи и т.п.), им придется заплатить за трое суток охоты по прейскуранту примерно столько же. К слову, добыча трех не трофейных самцов косуль и одного не трофейного дикого кабана трем местным охотникам принесет доход (не прибыль) охотхозяйству в сумме около трехсот условных единиц, т.е. почти в семь раз меньше. К сожалению, не всем известно, что для того, чтобы дикие звери были в угодах в достаточном количестве, надо вкладывать большой труд и, конечно же, средства, которые нужно уметь заработать. Если кто-то скажет, что коммерческие охоты — это криминал, нажива и браконьерство, то этот человек просто не владеет ситуацией. Это в первую очередь незаметный для непосвященного тяжелый и кропотливый труд егерей. Во время проведения таких охот (а делятся они, как правило, трое-четыре суток) егерь иногда по трое суток спят в машине по очереди, а в остальное время организуют охоту: ночью с вышек и засидок, днем — ходовую, с собаками; более того, днем егеря обрабатывают трофеи, готовят охоту на завтра, разделяют туши добытых накануне животных, варят уху, и много другой работы лежит на их плечах во время проведения коммерческих охот.

Кроме того, именно егеря и охотоведы заранее, в течение всего года готовят коммерческие охоты, проводя подкормку, выслеживая зверя, определяя суточные и сезонные пути миграций,



Фото DK WA/Wikimedia.org (CC BY 3.0)

оберегая в прямом смысле трофейных особей для коммерческих охот с целью заработать на добыче зверя с хорошими трофейными качествами, но, естественно, с учетом биологических/ селекционных данных этого зверя, как правило, возраста старения и слабой половой продуктивности. Коммерческие охоты по договорным охоттурам — это важное направление в повышении рентабельности и настоящая золотая жила для охотпользователя.

Говоря об охотниках (не только и не столько об иностранных), которые хотят успешно и безопасно охотиться, а при этом еще осмотреть достопримечательности края, сфотографироваться, увидеть красоты ландшафтов, законно добыть (с современной удобной вышки, на солонцах, водопое или активно посещаемой даже летом подкормочной площадке, ходовой охотой или из засидки, с собачкой или без, в вольере или в угодах, с луком, арбалетом, ружьем или самолетом) свой трофей и ничем не заболеть и не потеряться в лесу, тайге или степи и за все это достойно заплатить, можно смело сказать, что их не только немало, их много. Ими, участниками коммерческих охот, всегда востребована далеко не дешевая организация красивых коллективных охот, и не только на копытных, но и, например, на вальдшнепа, фазана или перепела, даже выпущенных из питомников или из клеток на волю, на водоплавающую дичь с подсадной из удобного шалаша, на болотную дичь, куропадок с легавой, на пушных зверей троплением или

самоловами, но с обязательным обслуживанием егерями, одетыми в красивую форму, знающими свою работу, не пьющими на работе спиртное и не следящими жадными глазами за чаевыми.

Охотхозяйство не имеет права работать себе в убыток, и оно создано не только для охоты, но и для диких охотничьих зверей и птиц. Заняться о воспроизводстве запасов охотфауны, невозможно решить все вопросы только их охраной. Необходимо вкладывать в это самое воспроизводство средства, которые охотхозяйство обязано зарабатывать само на оказании соответствующих услуг. Руководитель охотхозяйства и члены общества охотников в наши дни, когда чрезвычайно велик урбанизационный пресс на популяцию диких животных, обязаны четко и последовательно выполнять возложенные на них обязанности по сохранению охотфауны, не лишая при этом охотников их извечного права на охоту.

Коммерческие охоты — это всего лишь один из способов зарабатывания средств на эти высокие цели. И это очень актуально: большая часть средств, которые охотхозяйство зарабатывает и обязано зарабатывать вообще, так или иначе должна идти на пользу диким охотничьим животным, а значит, на пользу и радость всем охотникам, членам нашего общественного объединения, и это одна из основных составляющих экономической эффективности, хозяйственной независимости и высокой рентабельности ведения охотничьего хозяйства.

РОГ-ИНФОРМ

НОВОСТИ ОХОТНИЧЬЕГО СОБАКОВОДСТВА

5 сентября состоялось очередное заседание Центрального правления Росохотрыболовсоюза.

В части охотничьего собаководства было принято решение о выдаче удостоверений экспертам по охотничьему собаководству экспертам, проживающим в Донецкой Народной Республике (ДНР), Луганской Народной Республике (ЛНР), Запорожской и Херсонской областях. Кроме того, внесены изменения в состав ВКС, а также одобрена работа отдела ОС в области подготовки экспертов по охотничьему собаководству.

Опубликованы проекты правил испытаний. По многочисленным просьбам экспертов, комиссией по лайкам ВКС РОРС подготовлен проект правил по ласку.

Инициативная группа экспертов из Курганской области подготовила проект правил испытания по вольному барсуку.

Проекты для обсуждения представлены на сайте Росохотрыболовсоюза.

АСТРАХАНСКИЕ НОРМЫ ДОБЫЧИ

Осенняя охота на водоплавающую и болотно-луговую дичь (утки, гуси, лысуха, лебедь-шипун, цапля, кваква и большой баклан) открывается 28 сентября 2024 года.

Распоряжением Службы природопользования и охраны окружающей среды от 24.07.2024 г. № 14 на территории Астраханской области установлены нормы добычи уток



Фото Андрей Бутко/Wikimedia.org (CC BY-SA 3.0)

(кряква, серая утка, красноносый нырок, огарь, гоголь, чирок, красноголовый нырок, пеганка и шилохвость), лысух, гуся серого, лебедь-шипун, большого баклана, вороны серой и цапель (серая цапля, рыжая цапля, большая белая цапля, малая белая цапля и кваква).

Результаты ежегодного мониторинга добычи пернатой дичи в регионе, проводимого Службой, позволило уточнить некоторые нормы. Так,

гуся серого запланировано добыть 18 016 особей; разных видов уток — 201 186; кряквы — 54 346; лебедя-шипун — 21 784 особи.

Разрешена в регионе и охота на лысуху, которую местные называют кашкалдаком. Его разрешено добыть 52 668 особей. Открыта также охота на 170 000 особей большого баклана и серую ворону. Определены нормы добычи для разных видов цапель (как указывается, они отнесены к болотной дичи).

P.S. Разрешение добычи цапель и бакланов вызывает у редакции недоумение. Дичь мало-съедобная, да и кто из настоящих охотников поднимет на них руку?

ДЕНЬ ОХОТНИКА В ТВЕРИ

14 сентября на территории стрелкового комплекса «Тверь» состоялся один из самых долгожданных праздников осени — День охотника. Традиционно он отмечается в начале сентября, что связано со старинными обычаями псовых охотников.

Цель мероприятия — напомнить о значении охоты в Тверской области, поддержать и популяризировать охотничьи хозяйства региона.

С самого раннего утра можно было полюбоваться на участников 64-й Тверской областной выставки собак охотничьих пород. Чемпионами стали: западносибирская лайка Кора (вл. В.В. Буленков, Московская обл.), русские охотничьи спаниели Карнелия (вл. А.В. Ларин, г. Домодедово) и Остин (вл. В.В. Рычков, г. Пермь) ирландский сеттер Скарлетт (вл. А.К. Лежик, г. Кимры), курцаары Илай и Майза (оба от государственного комплекса «Завидово»).

Министр природных ресурсов и экологии Тверской области Сергей Сергеевич Кольцов, а также председатель Ассоциации «Народные промыслы России» Александр Викторович Дрожжин поздравили участников праздника и пожелали им сохранять и передавать традиции следующим поколениям, воспитывать бережное отношение к природе и любовь к родному краю. Участникам были вручены почетные грамоты и благодарности от губернатора Тверской области, Законодательного собрания Тверской области и Министерства природных ресурсов и экологии Тверской области.

Кроме этого, были подведены итоги фотоконкурса «Охота — моя страсть», прошли соревнования по стрельбе. Интерес вызвала экспозиция охотничьих трофеев, где были выставлены 134 экспоната. Особо отмечена коллекция из 28 трофеев, представленная Военно-охотничьим обществом — общероссийской спортивной общественной организацией. Среди экземпляров — череп зубра, добытый в 1989 году в Скнятинском охотхозяйстве Тверской области.

Экспертная комиссия оценила по методике SCI 98 трофеев и определила 13 чемпионов по видам представленных зверей. Помимо соревнований и награждений гостей ждала яркая концертная программа с танцами, песнями, конкурсами, интерактивами и шоу-программой мыльных пузырей для детей.

Мероприятие подготовило Министерство природных ресурсов и экологии Тверской области.

Пресс-служба Правительства Тверской области

ФОТО
НОМЕРА



Ярославская область, Гаврилов-Ямский район. Благодаря молодой четвероногой помощнице Джине, охота на дупеля получилась яркой и незабываемой.
Фото Дмитрия ВАСИЛЬЕВА

В разгаре сезон осенней охоты. Ждем от вас интересных фотографий. Лучшие из них будут опубликованы как «Фото номера». Пожалуйста, укажите имя и фамилию автора фото и приложите короткий текст (где, когда и как проходила охота). Фотографии в электронном виде присылайте на почту бильд-редактора «РОГ»: foto-rog@tk.ru с пометкой «Фото номера». При пересылке по электронной почте не сжимайте их, оптимальный объем — не менее 1 Мб.



@OHOTNIKI_RU

РОГ-ИНФОРМ

ЖЕСТКОЕ ДТП

Гон у лосей еще в разгаре, и нередко неосторожные в это время звери выходят на автотрассы в сумеречное и ночное время.

Вечером 18 сентября перед Октябрьским мостом в Липецке лось спровоцировал жесткое ДТП с участием двух автомобилей, когда вышел на проезжую часть. Как сообщают очевидцы, на месте работают все экстренные службы.

По одной из версий, автомобиль «Хонда» сбил выскочившего на дорогу лося, подмял его под себя, после чего врезался в столб. В эту аварию также попал автомобиль «Киа»; уходя от закрутившейся на дороге «Хонды», его водитель вырвался в кювет. Но точные причины ДТП, а также последовательность столкновений установят сотрудники ГАИ.

Из Белоруссии ГАИ Минской области сообщает о ДТП, которое случилось 17 сентября около 20:40 на 462-м км трассы М1 (Брест — Минск — граница России) в Крупском районе. Под колеса Skoda Superb выскочил лось; 46-летний водитель автомобиля ехал в направлении Минска. Лось появился на дороге внезапно, избежать столкновения не удалось.

В ГАИ рассказали, что пассажир Skoda, 57-летний мужчина, получил тяжелые травмы. На место происшествия прибыла бригада скорой помощи, мужчину пытались спасти, но безуспешно, он скончался. Водителя госпитализировали. Лось погиб.

На платной скоростной трассе М-12 в Татарстане водитель сбил лося. От полученных травм автомобилист скончался на месте. Об инциденте сообщили в ГИБДД по Татарстану.

Все произошло 13 сентября на 775-м км дороги (это Верхнеуслонский район). Водитель за рулем Volkswagen наехал на дикое животное. От удара у авто выбило стекла, снесло переднюю часть и уничтожило крышу. Спасти водителя не удалось. При этом судьба животного неизвестна.

В эти же дни в Подмоскovie лось спровоцировал аварию. Инцидент произошел ночью на трассе А105. Она соединяет Московскую кольцевую автодорогу и аэропорт Домодедово. Сбитый автомобилем лось погиб. Сама машина сильно пострадала. Об этом сообщает телеграм-канал «ДТП и ЧП МОСКВА и МО». На данный момент информация о состоянии водителя уточняется.

Ранее маленького лосенка заметили в Химках. Он бродил в районе торгового центра «Мега» на Молодежной улице. Животное выходило на проезжую часть, мешая движению транспорта. Еще одного лося видели ночью в районе Тушино.

КОСТРОМСКАЯ ВЫСТАВКА

В Костроме состоялась 66-я Костромская областная выставка лаек с закрытым чемпионатом и 66-я Костромская городская выставка охотничьих собак.

Как сообщает официальный сайт Костромского областного общества охотников и рыболовов, мероприятие прошло на территории стенда КОООиР. Хорошая погода в день выставки способствовала быстрой и эффективной работе экспертов и выступающих. Были организованы следующие ринги: гончие всех

пород, легавые всех пород, борзые всех пород, спаниели. Экспертиза других пород проводилась Главным экспертом выставки.

Хочется отметить разнообразие пород собак, привезенных на мероприятие. Из 88 выставленных собак: 25 западносибирских лаек, 6 русско-европейских, 13 русских гончих, одна эстонская гончая, 21 борзая, 2 грейхаунда, 4 эпаньоль бретона, 6 русских охотничьих спаниелей, 3 курцхаара, 6 дратхааров, один ягдтерьер.

Правила оценки для всех одинаковы. Сначала проводится экстерьерный ринг, где оцениваются внешние данные собак, затем — бонитировка, комплексная оценка, где учитываются рабочие качества, происхождение (родители) и классные потомки, плюсуется и баллы за экстерьер. Российская система оценки собак считается лучшей в мире, более передовой, чем европейская.

Выставочный комитет состоял из председателя Л.В. Глуценко, коменданта выставки В.И. Новикова, председателя приемочной комиссии А.В. Клинова, председателя хозяйственной комиссии А.В. Ковшикова и председателя награжденной комиссии А.Н. Щепина. Экспертами на рингах были: Евгений Иванович Юдин (гончие), Вячеслав Владимирович Боярченко (легавые), Маргарита Леонидовна Гусева (борзые), Ирина Николаевна Чернецова (спаниели). Чемпионом выставки стала западносибирская лайка Ясна 3367/21 (В.И. Новиков) и западносибирская лайка Тунгус 8686/17 (А.К. Смирнов).

Мероприятие посетили охотники-собаководы и профессиональные заводчики.

ФОТОКОНКУРС «ОХОТА — МОЯ СТРАСТЬ»

Министерством природных ресурсов и экологии Тверской области 14 сентября на праздновании Дня охотника Тверской области были подведены итоги по фотоконкурсу «Охота — моя страсть».

Из 22 поступивших заявок комиссией министерства было отобрано 9 лучших работ по трем номинациям: 1. Животные и птицы в природе. 2. Лучшая охота. 3. Красота природы.

В каждой номинации было отобрано по три победителя.

Животные и птицы в природе

1 место: Юлия Николаевна Главнова (г. Конаково, Тверская область).

2 место: Екатерина Геннадьевна Фомичева (Вышневолоцкий ГО, Тверская область).

3 место: Алексей Анатольевич Тимофеев (Кашинский ГО, Тверская область).

Лучшая охота

1 место: Борис Артемьевич Мартемьянов (Калининский район, Тверская область).

2 место: Игорь Александрович Устинов (Кашинский ГО, Тверская область).

3 место: Ульяна Борисовна Сорокина (Калининский район, Тверская область).

Красота природы

1 место: Ирина Александровна Виноградова (Ржевский МО, Тверская область).

2 место: Маргарита Николаевна Вишнякова (Бежецкий МО, Тверская область).

3 место: Константин Николаевич Михайлов (Ржевский МО, Тверская область).

Участники получили грамоты и памятные призы от министерства и спонсоров мероприятия.

Пресс-служба Правительства Тверской области

МЕХОВАЯ
ФАБРИКА
«РЫСЬ» www.shkyrki.ru



ВЫДЕЛКА МЕХА

- * Выделка мехового сырья (бобр, лиса, выдра, медведь, волк, соболь, норка, куница, африканские животные и т.д.);
- * Таксидермические работы (ковры, головы, чучела, птицы, африканские животные...);
- * Стрижка меха, покраска меха, покраска шуб, жилеток, воротников и т.д.;
- * Пошив меховых изделий (шуб, жилеток, ковров, воротников, шапок) на заказ;
- * Ремонт и перделка меховых изделий;
- * Покупка мехового сырья;
- * Требуется мездрильщик (возможно обучение).

ГРАФИК РАБОТЫ: понедельник — пятница с 9:00 до 20:00 (без обеда), суббота с 10:00 до 19:00 (без обеда), воскресенье с 10:00 до 17:00.
Пос. Малаховка, Красковское шоссе, д.2 (черные кованые ворота у станции Малаховка),
8-495-501-12-36, 8-965-288-51-98 (Анна),
8-903-189-91-72 (Оксана)



Фото Veronika Romkos/wikimedia.org (CC BY-SA 3.0)



Андрей ЛИНЬКОВ, канд. биол. наук

«КЛУБ КОЛЛЕКЦИОНЕРОВ» ИЛИ «ОТРАСЛЬ»?

Кто «разжигает» так нелюбимую апологетами «постиндустриальной эпохи» тему «индустриализации 2.0»? Да сама жизнь с объявленной нам «холодной войной 2.0». А «на войне как на войне». Может, кто-то вспомнит замечательный фильм?

Неопределенности с организацией «тыла», наверное, не должно быть. Зависим от экспорта сырья — углеводородов, от «серых схем» завоза высокотехнологичной продукции? Но у огромной страны огромные резервы и не пора ли включать их в дело? И надо ли «оглядываться» на тех, кто «печется» о «себе любимых», забыв об Отечестве и народе? Ведь на Руси строили-создавали всегда, а иногда масштабно. Например, петровско-демидовское металлургическое чудо на Урале или тот же Транссиб. Российское «великодержавие» зародилось в значительной мере благодаря этому «Чуду». И окрепло благодаря потемкинским верфям в Херсоне. Но родилось прежде всего в «громе побед», петровских и потемкинских. Когда «мужик», став «преображенцем» и «суворовским солдатом», не оглядывался на «последствия». А помог ли Транссиб победить в русско-японскую войну 1904 года? А в «империалистическую» 1914-го? Ведь, у российского капитализма было целых десять лет. Но он уже во всю «оглядывался» на глобального «старшего брата», реального владельца значительной части российской промышленности и земли. И «Чуда» не случилось. Да и не могло. Случилась «Россия во мгле». Помните Герберта Уэллса? И опять «Чудо» предвоенной индустриализации и культурной революции. Трудно, ошибаясь, с потом и кровью, но «без оглядки» и к 1941-му «успели». За те же десять лет. И «не смяли»! И сейчас, «великодержавие» как очевидная цель, без «Чуда», без «индустриализации 2.0», без новой культурной революции, без пота, крови и «грома побед» — не очевидно. Как и само существование России.

Президент, как-то заметил, что «капитализм себя исчерпал». Заговорили, оглядываясь на мировую экономику: «капитализм так не работает». Но нужно ли отождествлять его с «рынком»? Ведь его «рукой» еще пирамиду Хеопса строили, правда, и кнутом тоже.

Так что же такое российская «постиндустриальная» охота, если посмотреть на нее через эту «призму»? Охотпользование — производство или «чего изволите»? Кто должен его организовывать: охотоведы или «экологи»? Что в нем актуальнее: «гуманные» капканы или спутнико-



Фото: Andy Witchger/wikimedia.org (CC BY 2.0)

вые ошейники для мониторинга, десятки тысяч тонн мяса дичи для граждан или «котлеты» из мучных червей? Что важнее для экономики: охота миллионов или эксклюзивная на редких баранов? И хотя ситуация меняется и появилось ощущение возможного «Чуда», экономики, той самой, индустриальной, самодостаточной, пока нет. Есть «торговля». В основном ресурсами. Но послушайте наших известных экономистов: «торговля вторична», а «торговля на халяве», на «сверхприбыли» «государственно недееспособна», «торговая элита без чекиста, «человека с ружьем», ученого — импотенты», «корпоративный интерес не может заменить государственный». Вот и в охотпользовании «корпоративный» интерес перевесил государственный. Нет отрасли, нет охотоведов системного уровня, которых раньше готовили Киров и Балашиха. Нет госпромхозов с инфраструктурой и штатом охотников, держащих под контролем огромные территории за Уралом. Нет обеспечения дичью, при том что запасы ее

огромны, нет «длинных цепочек» получения денег, сырья, иногда баснословно дорогого, рабочих мест, рекреационных площадок. Нет науки, просчитывающей эти «цепочки» для государства и граждан. Это структурная проблема. Кому выгодна такая «структура»? В чьей логике игнорирование мнения известных отечественных ученых о системном охотпользовании и мониторинге? Кто расплодил волков, бездомных собак, медведей, бакланов и «расселил» енотовидную собаку? Это «успехи» «химеры капитализма» в российском охотпользовании? Почему траектория «успеха» направлена, похоже, не в сторону «великодержавия», почему нет охотничьей отрасли, но есть «передель рынка» в рыбной и «пожарно-чернолесорубные» проблемы в лесной?

Основа (85 % всех охот) массовой охоты (любительская охота, промысел) в России, да и на постсоветском пространстве в целом — мигрирующий ресурс. Массовая ресурсосберегающая охота (а только она нужна и полезна

тивный «перекося» нужно исправлять в пользу массового охотника. Как заметил патриарх Кирилл, «русское единое цивилизационное пространство деформировано». Охота, как часть традиционного природопользования и фундаментальная часть этого самого пространства, деформирована, похоже, с особой свирепостью. Чей ресурс — не понятно. Работает ли он на это пространство и нужен ли вообще этот «процесс», тоже непонятно.

Есть такая гегемонистская максима: если имеешь ресурс для навязывания своих взглядов, то навязывай их непрерывно. Вокруг нас, уверяют недавние колонизаторы, одно «глобальное добро». По большей части это «наполнитель» — «бусы» и прочая дребедень. Теперь в «набор колонизатора» добавили «углеродные единицы». Но есть и «отвердитель». За столетия владения миром Запад придумал целую систему социально-экономических и философских обоснований созданного им «самодостаточного замкнутого мира» для того самого «золотого миллиарда». Все остальное — «ресурс». Информационный шум со всякими зелено-углеродными «единицами», «мучными червями», с «медвежатами, рысятами, котятами, волчатами» и Россией с ее отраслями-традициями, как «тюрьмой» для всего этого «добра», лишь часть этого пропагандистского «ландшафта». «По-своему» развиваться в нем остальному «темному миру» непросто. Но за «старыми холстами с нарисованными очагами» и прочим «добром», в изобилии украшающим этот «самодостаточный замкнутый мир», «двери» не в «светлое будущее», а в камеры, куда запускали «Циклон-Б» и «дверцы» печей Маутхаузена и Бухенвальда. «Ничего личного», просто этот «райский сад» так устроен. Он ждет, когда наши души опять заплывут жиром беспомысленности, чтобы опять варить мыло из недочеловеков. Опыт есть. Запах печей Маутхаузена и Бухенвальда неистребим, как неистребимы вновь обрастающие новыми шкурами волки, с которых периодически их спускают на Русской равнине.

Без институализации охотничьего процесса и контроля биобезопасности мигрирующего ресурса не обойтись. Наверное, не обойтись и без того, чтобы лес, дичь с рыбой не «чужого дядя» были, не «дикого помещика», не «черного лесоруба» с «гринписовцем», а его, «мужика». Чтобы самому распоряжаться. И беречь по-настоящему, для себя. Чтобы субъектом быть, как Ермак Тимофеевич или Ерофей Павлович Хабаров, а не «ресурсом», которым его норвят назначить. Да по закону. Да по суровому. Может быть, излишне. Чтобы спокойно и долго охотиться, сгоняя «жир беспомысленности». Без высосанных из «зеленого» пальца ограничений. Это его ресурс. По Конституции.



Фото: FieldsportsChannel/wikimedia.org (CC BY 2.0)

Так что же такое российская «постиндустриальная» охота? Охотпользование — производство или «чего изволите»? Кто должен его организовывать: охотоведы или «экологи»?

народу и государству российскому) может существовать только в виде «охотничьего хозяйства». А оно — только в виде вертикально-интегрированной отрасли. Охота не «услуга». Охотничье хозяйство — сложное наукоемкое производство с «миграционными моделями», «моделями регионального опромышления» и пристальным биологическим, экономическим и социальным мониторингом. Одновременно охота в России — многовековая традиция, тесно переплетенная с русской (в широком смысле этого слова) ментальностью (общинность, ресурсосбережение, культ воина-защитника, нетерпимость к несправедливости и пр.). Нельзя делать из традиции, ставшей частью менталитета, «услугу». «Отрасли-традиции», веками концентрировали тот самый безоглядно-бесстрашный и смекалисто-соревновательный пушкинский «русский дух» того самого «мужика». Однако, ликвидировав успешную отрасль, получилось, что-то похожее на «клуб коллекционеров». «Собирателей трофеев» оказалось ничтожное меньшинство, а «интерес» подавляющего большинства оказался «за бортом». Нормативным. И указание президента на возврат адекватного федерального уровня управления этим «процессом», а по сути, его национализация, не выполнено. Этот норма-

Эка, куда хватил, заметит читатель. Я могу и ошибаться. Но оглянитесь на историю Отечества, хотя бы за последние сто лет. Когда «мужик» для себя строит, свет и пашет, добывает соболя и нефть с газом, летит в космос, бьет врага, он субъектен. И когда идет в «начальники» и знает, по Г.К. Жукову, чем «живет и дышит» «подчиненный», тоже. И лифт социальной работает, и «баба рождает». Да, и на Русской равнине как-то спокойнее, без потрясений.

Нужна отрасль, контролирующая «процесс», мощная наука и адекватное структурирование. Головой отвечающая за то, чтобы его главные компоненты — пользователь (он же «массовый охотник», «мужик») и ресурс (он же «массовые виды охотничьих животных») — были в социальной и биологической гармонии. Опыт последних 80 лет об этом. А здравый смысл подсказывает: она должна быть ближе к «силовой структуре», нежели к «клубу коллекционеров». А пока мы носимся с «бусами» «трофеев», «двери» с «дверцами», которые должны быть на замке, чтобы очередная «болезнь X» не вырвалась оттуда, остаются без присмотра.

Восстановлены Московский и Ленинградский военные округа. Наверное, пришло время и Всероссийского охотничьего. «На войне как на войне».



Сергей ФОКИН

ОХОТНИК, ОХОТОВЕД, УЧЕНЫЙ

**24 сентября легенде
русского охотоведения,
охотничьему литератору
и настоящему русскому охотнику
Ярославу Сергеевичу РУСАНОВУ
исполнилось бы 100 лет.**

Он пришел в науку через охоту, впервые взяв ружье в юном возрасте. Вот что написал о нем его близкий друг, неизменный товарищ по охоте и коллега по институту Федор Федорович Федоров:

«Ярослав Сергеевич родился в г. Воронеже 24 сентября 1924 года, в семье потомственных русских интеллигентов, широко известных в те годы, врачей-хирургов, из поколения в поколение «болеющих» охотой. Эта неистребимая страсть владела всеми Русановыми и передавалась юному Ярославу от деда по папиной линии и отца, которого он боготворил до самых последних дней жизни. Отец был для него в охоте, да и в жизни, непререкаемым авторитетом».

Вот как описывает первые шаги на охоте сына, которому было всего 10 лет, в своей книге «Семьдесят лет охоты» (1987) Сергей Андреевич Русанов, отец будущего известного ученого и охотоведа. «Он еще не дорос до ружья и ходил со мной, как я когда-то с папой. Я стоял по колено в воде, а Ярослава посадил в стороне на крохотный островок, где его скрывала высокая осока... Третья матерка (кряквя) появилась уже в полумраке, шла высоко, после выстрела закувыркалась с перебитым крылом и упала на чистую воду к тем самым высоким кочкам, где прятался сын, сидела там, вертела головой, озиралась. Выстрелить по ней не позволяла близость мальчика; еще минута — и она уйдет в траву. Вдруг мой наследник «ласточкой» вылетел из своего укрытия и плашмя упал на утку, скрылся под водой и выскочил, держа за шею отчаянно бившуюся матерку. Тут я окончательно убедился: сын будет охотником, притом самоотверженным».

Ярослав Сергеевич окончил Московский пушно-меховой институт в 1951 году, занимался биологическим обоснованием рационального использования охотничьей фауны. В 50-х годах, работая в лаборатории охотничьих угодий ВНИИОЗ, занимался проектированием охотничьих промысловых хозяйств. В многочисленных экспедициях по Северу, Красноярскому краю, Бурятии совершенствовал технику охотничьего промысла, возрождал самоловный промысел. Разработал древесный капкан на белку. Автор «Методического руководства по устройству комплексных промыслово-охотничьих хозяйств (промхозов) потребительской кооперации» (М., 1958). В 1959–1963 годах он заместитель директора по научной работе в заповеднике «Беловежская Пуща». С 1964 года — старший научный сотрудник ВНИИЛМ. В 1966–1970 годах возглавлял отдел лесохозяйственных хозяйств «Союзгипролесхоза», в 1970 году вернулся во ВНИИЛМ заведующим лабораторией лесной фауны и недревесной продукции леса.

На основе полевых исследований защитил кандидатскую диссертацию (1963) и написал книгу «Основы промысла белки» (1966). В 1977 году защитил докторскую диссертацию «Влияние охоты на структуру популяций дичи». Читал курс лекций «Основы охотоведения» на кафедре биогеографии МГУ.

В течение многих лет был членом редколлегии журнала «Охота и охотничье хозяйство», где регулярно публиковал свои очерки о природе и охоте. Автор книг «Основы охотустройства» в соавторстве (1966), «Охота и охрана фауны» (1973), «Охота на зайцев» (1973), «Подсадная утка и охота с ней» (1975), «Основы охотоведения» (1986), «Охоты в России» (2000).

Мне посчастливилось быть знакомым с Ярославом Сергеевичем. В далеком 1987 году я защищал на биофаке МГУ кандидатскую диссертацию по теме, связанной с использованием биоакустики птиц в дичеразведении, и Русанов был моим официальным оппонентом на защите. Одна из глав моей научной работы была посвящена голосам подсадных уток, а Ярослав Сергеевич был, пожалуй, главным знатоком



охоты с подсадной. В то время он работал заведующим научным отделом во ВНИИЛМе (Всероссийском научно-исследовательском институте лесоводства и механизации лесного хозяйства) в Пушкино Московской области, и первая беседа прошла именно там, в его кабинете. Мы много говорили не только о работе, но и об охоте, и прежде всего об охоте с подсадной. В то время ее еще не открывали повсеместно, поэтому речь шла о возможности внесения ее в новые Правила охоты. Ярослав Сергеевич пригласил меня к себе домой. Там я познакомился с его отцом Сергеем Андреевичем, автором известной книги «Семьдесят лет охоты».

— Русанов старший, — представился он.

В квартире меня встретили пойнтеры Грин и Чок. За чашкой чая мы говорили только об охоте, и я понял, что Русановы — охотники от Бога, и охота для них — образ жизни.

Позднее мы часто общались в нашей редакции, тогда еще «Московской охотничьей газеты» и журнала «Природа и охота», где он частенько публиковался. Мы обменивались с ним подсадными утками. Ярослав Сергеевич держал их у себя на даче в Купавне, которую ему, заслуженному врачу, выделил сам Сталин. Ярослав Сергеевич угощал меня настоеккой из лимонника собственного приготовления. Говорили не только о подсадных, но и о вальдшнепе, и о болотной дичи, об интересных охотах. В частности он вспомнил один случай, произошедший с ним на тяге. Ярослав Сергеевич плохо слышал, и к токующему глухарю, например, его подвели молодые друзья. Но вот жена подарила ему слуховой аппарат.

— Стою я с ним на тяге, и словно вернулся в молодость, — рассказывал Ярослав Сергеевич. — Прекрасно слышу дроздов, зарянок и весь птичий хор, сопровождающий тягу. Вот и долгожданные вальдшнепиные хорканья и цыканья. Налетает вальдшнеп, стреляю и... Словно атомная бомба взорвалась в голове. Больше я таких экспериментов на охоте не делал...

Как-то в конце октября, пробежавшись перед поездкой к Русанову утром по речке Шитке, мы со спаниелем взяли пару нарядных селезней кряквы, и я вручил их легендарному охотнику. Он тогда уже мало охотился, взял дичь, и на его глаза навернулись слезы. Жена пояснила: он никогда не брал дичь в подарок, добывал только сам.

От Ярослава Сергеевича я получил тогда в обмен на наших цинловских подсадных пару настоящих тульских уток, маленьких, с темными клювами и на темных ножках. По манере подачи голоса утки были частушками. Первые годы после открытия этой охоты мы с ними успешно охотились на разливах в пойме Клязьмы.

Добрый, отзывчивый, прекрасный человек был Ярослав Сергеевич. Истинный русский охотник, опытный охотовед и ученый. Вспомним его сегодня!

ВЕСТИ С ОХОТЫ



УДАЧНЫЕ ФОТОВЫСТРЕЛЫ
Лето в этом году выдалось ужасным, однако к концу сезона порадовало. Но если для нас продление теплого лета хорошо, то наступивший сентябрь, а с ним и наступившая жара создали проблемы животным.

Сентябрь — начало брачного периода у лосей. Постоянно хожу в лес в надежде во время гона сделать хороший снимок. Но жара влияет и на поведение лосей, уже середина сентября, а гон пока вялый.

В один из дней, выйдя из дома, я на секунду остолбенел: за домом на пруду стоял семилетний бык, а в пруду стояла корова и пила воду. Бык, увидев меня, никак не среагировал. Быстро достав телефон, я стал снимать. Мне нужен бык крупным планом, а это не всегда удается, а здесь такая удача. Я быстро вернулся домой, взял фотоаппарат и еще успел снять быка, который стоял и ждал корову. Только когда моя собака учуяла их и залаяла, они сразу скрылись в лесу, а я, довольный своим фототрофеем, долго еще стоял и слушал, как трещат ветки в лесу.

Начало августа, поспел овес, и я, получив приглашение от друзей из Смоленской области на границе с Тверской, решил попытать счастья. Снимать диких животных в естественных условиях — дело хлопотное. Надо подготовить место, но главное — это свет, особенно в отношении медведя, который, как правило, выходит по-темному. Мне в этот раз повезло. Только я сел в 17:30, как через 15 минут, на границе леса и овсов увидел мишку, который спокойно загребал поспевший овес себе в рот. Удалось сделать несколько неплохих снимков, но у меня была одна задумка — подать медведю сигнал, чтобы он встал на задние лапы, и не просто встал, а обязательно на фоне желтых подсолнечников, такой именно кадр я видел в своей голове. Но, как говорится, хорошего понемножку: осталось довольствоваться первыми кадрами. Огромное спасибо Григорию, который пригласил меня.

Александр НАЗАРОВ, фото автора



ARMYTEK

ПОЛНАЯ ГАРАНТИЯ 10 ЛЕТ

МУЛЬТИФОНАРЬ WIZARD MAGNET USB

- Универсальный фонарь 10 в 1 для охоты, рыбалки, походов и повседневного использования
- Яркость до 1000 OTF люмен с широким углом света 70°:120°
- Дальность луча до 119 метров
- Уже в комплекте: налобное крепление, клипса, аккумулятор 18650 Li-on магнитная USB - зарядка
- Полная защита от воды, грязи и пыли — фонарь продолжает работать на глубине 10 метров и после падения с 3 этажа
- Канадский производитель
- Лучшие фонари по мнению охотников и рыболовов в 75 странах мира
- 10 лет безусловной гарантии

ПОДАРОК ДЛЯ ЧИТАТЕЛЕЙ ГАЗЕТЫ!
Назовите промокод «РОГ» при заказе и получите зарядное устройство Handy C1 бесплатно!

НА ПРИБАВ К РЕКЛАМЕ

ПОКУПАЙТЕ У ОФИЦИАЛЬНОГО ПРЕДСТАВИТЕЛЯ:

129085, Москва, пр-т Мира, д. 95, стр. 1, оф. 708 (150 метров от м. Алексеевская, оранжевая ветка)

БЕСПЛАТНЫЕ ЗВОНКИ ПО ВСЕЙ РОССИИ: 8 (800) 100-7715

ПО ВОПРОСАМ ОПТОВЫХ ЗАКУПОК: +7 (495) 118-2305 opt@armytek.ru

www.armytek.ru



Владимир КОРОТКОВ

О ПУЛЯХ И УБОЙНОСТИ



Фото Lord Mountbatten/Wikimedia.org (CC BY-SA 4.0)

Важно иметь правильное представление об убойной силе и останавливающем действии пули. И здесь стоит вспомнить наших охотничьих классиков.

Говоря об убойности пули, С.А. Бутурлин писал, что она «должна убивать дичь... на месте, а не мучить и ранить» и что «первым признаком понятия достаточной убойности является нанесение смертельной раны (Бутурлин С.А. Стрельба пулей. СПб., 1913, т. 11).

УБОЙНОСТЬ И ОСТАНАВЛИВАЮЩЕЕ ДЕЙСТВИЕ

Второй признак — достаточное останавливающее действие. На убойность пули влияют форма, калибр, вес, скорость, живая сила снаряда и тип пули, то есть является она мягкой (свинцовой), оболочечной или полубололочной. Как видите, поражающее действие оружия определяется многими факторами, но вовсе не одной живой силой снаряда. Между тем многие и прежде и теперь увлекались и увлекаются именно энергией пули. Одни учитывают ее при вылете снаряда из ствола (дульная энергия), другие — при попадании пули в дичь (живая сила снаряда), но и тех и других этот показатель настолько завораживает и сбивает с толку, что известный русский охотник В.Я. Генерозов, устав доказывать давно доказанное, с некоторым раздражением писал, что живая сила удара «не есть синоним убойности».

Говоря об убойности, не следует забывать, что для охотников, как отмечал еще С.А. Бутурлин, «практически важнее» ее второй признак — останавливающее действие: необходимо, чтобы попадание пули влекло «за собой смерть весьма быстро, почти немедленно, или же... чтобы снаряд наносил зверю удар, лишая-

щий его свободы движений или ошеломляющий его настолько, чтобы можно было нанести ему второй удар».

Если пуля имеет хорошее останавливающее действие, то «зверь падает на месте и дает себя дострелить даже при плохом попадании, совсем не по месту». При попадании по месту лоси, кабаны и медведи были биты наповал, но даже когда пули попадали по кишкам, кабаны «садились на месте и были в состоянии лишь ворочать головой, но ни один не сделал ни одного шага». («Псовая и ружейная охота», 1904, № 20).

ПРИМЕНЕНИЕ ПАТРОНОВ ВОЕННОГО ОБРАЗЦА

Охотники, стремясь увеличить останавливающее действие при стрельбе по крупным животным, надрезают оболочку в носике пули. Рекомендуется делать один надрез глубиной не более трети длины пули (выступающей из гильзы части). Носок пули при этом надпиливают напильником, а затем сердечник надрезают ножом, щель аккуратно обжимают и замазывают парафином. Не рекомендуется делать слишком глубокий или двойной (крестообразный) надрез, это приводит к тому, что свинцовый сердечник вырывается из оболочки в момент выстрела. Останавливающее действие мосинских пуль заметно возрастает при спливалии головок на 3–4 мм до появления свинцового сердечника диаметром около 2 мм. Срезать кончики пуль на большую величину не рекомендуется: ухудшается бой оружия и, случалось, глубоко обрезанные пули буквально распарывали стволы из-за подворачивания надрезанной оболочки.

Более приемлемыми для охоты считаются боевые патроны с тяжелой пулей (Д) и снайперские (пуля ПС, маркировка на пачке — «снайперские»). При попадании в цель на дальностях до 100 м эти пули фрагментируются, как правило, на две части (головную и хвостовую по месту накатки на пульной оболочке) и наносят тяжелейшие ранения.

Лучшими для охоты на крупных животных являются патроны Новосибирского и Барнаульского заводов с полубололочной пулей (НР тип) весом 13,2 г (т.е. с оголением свинцового сердечника в головной части).

Патрон военного образца 1908 года с легкой оболочечной пулей со свинцовым сердечником. Пуля патрона весом 9,5–9,7 г и длиной 28,6 мм (индекс Л — легкая) со свинцовым сердечником и без отличительной окраски состоит из стальной, плакированной томпаком оболочки и сердечника, состоящего из свинца с добавкой сурьмы. Такая пуля в меньшей степени снашивает нарез в канале ствола, чем последующая со стальным сердечником. На боковой поверхности пули путем накатки образована кольцевая канавка, в которую завальцовывается срез дульца гильзы для более прочного крепления пули. В хвостовой части пули имеется выемка, благодаря которой центр тяжести пули смещен к головной части, чем улучшается устойчивость полета в воздухе. Вес патрона 22–24 г, вес порохового заряда 3,25 г.

Патрон военного образца с легкой оболочечной пулей ЛПС со стальным сердечником. Пуля весом 9,6 г (индекс «ПС» «ЛПС») с серебристой окраской верхинки, ее можно применять на охоте, так как эти пули состоят из стальной, плакированной томпаком оболочки (медь Л90), свинцовой рубашки и стального сердечника. Для охоты эта пуля лучше предыдущей, но хуже тяжелой пули 1930 года. Масса патрона 21,8 г., масса порохового заряда 3,1 г. Баллистический коэффициент 0,382. Применяется для стрельбы из оружия с диаметром канала ствола по нарезам, равным 7,925 мм. Пуля сохраняет убойное действие для человека на расстоянии 3,8 км.

Окраска головки пуль. Серебристая окраска верхинки пули — значит, можно применять на охоте, так как эти пули состоят из стальной, плакированной томпаком оболочки, свинцовой рубашки и стального сердечника. Вес пули 9,6 г.

Пуля военного образца с головной частью, окрашенной в зеленый цвет, — трассирующая; в фиолетовый с красным пояском — бронебойно-зажигательно-трассирующая; в красный — пристрелочно-зажигательная; в черный цвет с красным пояском — бронебойно-зажигательная.

Пуля, имеющая желтую окраску, весит 11,8 г, ее называют тяжелой пулей образца 1930 года, и конструктивно она не отличается от пули образца 1908 года.

Внешне боевой патрон отличается от охотничьего наличием лака-герметизатора красного или фиолетового цвета на стыке пули и гильзы, капсюля и гильзы. Кроме того, имеют место разные клейма на дне гильзы. У боевого патрона клеймятся код завода (например, 17 у ОАО «Барнаульский станкостроительный завод») и год изготовления (97). У охотничьих патронов клеймятся тип патрона (например, 7,62X54P) и логотип завода.

КОЛОНКА РЕДАКТОРА

ОРУЖИЕ В «СЕРОЙ ЗОНЕ»



Широкая дискуссия вокруг владения оружием в нашем обществе обострилась в последние годы. Параллельно с экономическими и социальными изменениями растет беспокойство по поводу того, что законодатели и представители власти все чаще принимают решения, которые ограничивают права граждан.

Ситуация с оружием акцентирует внимание на том, что права, которые мы считали неприкосновенными, могут оказаться под угрозой. Общая законодательная неопределенность заставляет людей задумываться о том, что произойдет завтра. Политика, фокусирующаяся на запретах, только усиливает этот страх. И если раньше вопрос о праве на оружие был только вопросом личного выбора, сегодня он стал важным индикатором того, насколько в обществе все в порядке. Законодательство, позволяя гражданам лишь «держат» оружие в руках, фактически отбирает у них истинное право на владение им, что порождает новые страхи.

Меня беспокоит мысль, что отсутствие полноценного права на владение оружием воспринимается как тревожный звоночек. Это не просто следующий шаг к ограничению, это признак того, что некоторые элементы общества начинают контролировать личную свободу других. Граждане могут успокаивать себя, что безоружные улицы — это безопасно, но такая логика игнорирует ценность права на самостоятельное реагирование на угрозы. Каждый из нас должен иметь возможность защищать себя.

Разница между владением и использованием оружия явная. Право владения предполагает ответственность за его использование. В большинстве случаев именно недостаток подготовки и образования приводит к трагическим происшествиям с оружием. И если МВД решит, что гражданам вызывает у них негативную оценку, то все его права на владение оружием будут поставлены под сомнение. Но это порождает дополнительные вопросы о справедливости и объективности таких оценок. Проблема, как мы понимаем, гораздо глубже. В обществе существует множество «опасных предметов», среди которых выбрали ограничить именно оружие. Это ограничение ведет к искажению рыночных процессов и к удешевлению оружия, что особенно опасно, если у владельца возникает сложность. Как показывает практика, при переходе имущества право собственности на оружие оказывается под угрозой. Не говоря уже о културном и семейном наследии, которое может утратиться.

Мало того что личная жизнь граждан становится предметом контроля, сам процесс проверки условий хранения оружия выглядит плохо. История о том, что участковый может проверять не только обращение с оружием, но и другие аспекты жизни гражданина, показывает абсурдность ситуации. Есть примеры, когда информация о владельцах оружия утекает после увольнения участкового, что снова ставит под сомнение безопасность граждан.

Возникают и драматические ситуации, как в случае со Шмелевым, когда он почти потерял все оружие из-за обиды одного из полицейских. Хотя в этом случае ему удалось отстоять свои права, процесс оказался длительным и сложным. Задержка возвращения оружия в таком случае вызывает понятные вопросы о правомерности действий властей.

В целом спор в отношении оружия напоминает рабство — не в прямом смысле, а в глубинных проявлениях контроля. Когда граждане превращаются в кукол, играющих по правилам, установленным кем-то другим, это и есть своего рода кабала. И те, кто считает, что такая ситуация не так уж плоха, попросту не осознают всей серьезности происходящего. Оружие — это не просто предмет, а символ нашей свободы. Важно, чтобы каждый гражданин имел право выбирать, как он общается с этим символом, не опасаясь произвольного вмешательства государства.

Александр КУДРЯШОВ



Фото TheWellman/Wikimedia.org (CC0)

Фото Bouterolle/Wikimedia.org (CC BY-SA 3.0)



№ 9 (1360) 24 СЕНТЯБРЯ — 21 ОКТЯБРЯ 2024 ГОДА

Андрей ЯНШЕВСКИЙ, фото автора

ВЕСТИ С ВОДОЁМОВ

О наступлении осени в Средней полосе можно догадаться только по календарю. Жаркая погода в сочетании с ярким солнцем и безветрием делает дневную рыбалку малоперспективной, особенно если хочется поймать леща или крупного карася. Хищники тоже, практически до конца месяца не проявляли осенней активности, если не брать во внимание поимки мелкой щуки, судачков и окуньков. Но ночные температуры воздуха постепенно ведут к снижению температуры воды, приближая осень для рыболовов и рыбы.

Уменьшение продолжительности светового дня стало ощутимо, а это традиционно приводит к тому, что рыба переходит на кормление по расписанию, то есть в определенные часы. Часы клева непостоянны и меняются при каждой смене направления ветра.

Нужно учитывать, что клев может продолжаться с разной интенсивностью в течение всего дня, но рыба постепенно начала менять места дислокации, и ее нужно постоянно искать. С дальнейшим снижением температуры воды этот процесс только ускорится. Например, карась может подойти к берегу ближе к вечеру и продолжить клевать ночью, но не выйти на привычное для рыболова место утром. То же самое можно сказать и о плотве, которая ловилась весь месяц без каких-то особых сюрпризов.

Находите хорошее место, прикармливайте максимально точно точку ловли, выбирайте самую тонкую и легкую оснастку и рыбачьте. В тихую теплую погоду характерны осторожные поклевки и разборчивость плотвы к приманкам. Крайне редко даже мелкая плотва хватается приманку и сама подсекается. Наоборот, она может пару раз тронуть опарыша, почувствовать сопротивление и больше не интересоваться приманкой. Даже при использовании сверхчувствительной спортивной оснастки после одной-двух неудачных подсечек нужно менять приманку на свежую. Случается так, что рыба пробует, брать не желает, смотришь на крючок с наживкой, а мотыль шевелится. Наживаешь новую личинку — одна поклевка, и опять меняешь наживку. Еще очень важно знать, что при таком клеве нужно периодически менять спуск, а еще лучше делать искусственные про-

водки в процессе падения приманки ко дну. Все сказанное выше в полной мере относится к крупной уклейке, которая сейчас прекрасно ловится на водохранилищах и больших озерах. Плотва и уклейка теперь выбирают практически одни и те же места, причем время подхода к берегу из глубины приблизительно одно и то же. Разница только в частоте прикармливания. На практике не удается избирательно ловить или плотву или уклейку, что и не требуется. Особенно если клюет уклейка размером с «селедку».

С подлещиком, если известно его нахождение, больших проблем пока нет. Стандартная рыбалка с прикормкой, с применением фидера, штекера или длинного махового удилища. Важно понять, куда эта рыба может переместиться с изменением ветра, температуры воды. В любом случае не имеет смысла задерживаться в местах, куда ветром или течением нагоняет массы микроскопических водорослей. Даже ротан покидает такие места.

Наиболее заметные изменения произошли в поведении карпа. Активность в целом не снизилась, то есть рыба продолжает интенсивно кормиться, но она стала более осторожной и требовательной к приманкам и способам их преподнесения. Например, при использовании лески 0,18 мм в штекерной или фидерной оснастках фиксируемые поклевки карпа могут быть крайне осторожными и редкими. Замена лески на 0,145 мм гарантированно приводила к тому, что поклевки сразу же учащались и были весьма верными.

Еще более резко влияние толщины лески, веса оснастки и величины крючка отражалось на клеве карася. А вот подлещик и лещ проявляют завидную активность и постоянство, и их

можно эффективно продолжать ловить чуть ли не круглосуточно. Еще нужно отметить, что в этом году в течение всего месяца можно было попасть на клев леща, который из-за погоды растянулся по времени. Лещ попадался и попадается до сих пор на относительно мелких местах с глубиной не более метра, с твердым дном, на червя, на вечерних зорьках. Характерно, что на прикормку он может не реагировать совсем, и нужно просто знать места его обитания.

НА ВОДОХРАНИЛИЩАХ

На берегах сидят почти исключительно любители донных снастей. Это и понятно, поскольку при сильной освещенности, прозрачной воде и в штиль обмануть рыбу на небольшой дистанции бывает проблематично. Но это и не всегда обосновано, поскольку использование длинной маховой удочки сейчас пока еще актуально и эффективно, тем более что маховое удилище или штекер позволяют использовать как максимально тонких, так и легких, чувствительных снастей. Доходило до того, что, например, маховым удилищем длиной семь-восемь метров было весьма эффективно ловить плотву и крупную уклейку на больших водохранилищах и реках. Примечательно, что попутно местами попадалось относительно много густеры.

Ловля леща мало чем отличалась от летней. При дневной ловле требуется или плавсредство, или, что в целом эффективнее, хорошая фидерная снасть и знание рельефа водоема.

Для ловли судака и щуки однозначно нужна лодка, а вот окуня пока еще хорошо ловить в тех местах, где глубина подходит близко к берегу и гуляют стаи сеголетка.

НА ПРУДАХ И КАРЬЕРАХ

На разных водоемах успехи рыболовов очень разнятся, что связано с конкретными местными условиями. На одних озерах еще стоит температурный термоклин и рыба ко дну не опускается, на других после дождей и порывов ветра вода стала мутной. На третьих только началось опускание микроводорослей и резко ухудшился и без того не идеальный кислородный режим. Отсюда и совершенно разные результаты по клеву и уловам.

В водоемах, где с кислородом все близко к норме, не прерывается активный клев плотвы. Карась местами начал бастовать, и уже вряд ли стоит ожидать улучшения клева. Прекрасно клюет некрупный окунь на червя. На отдельных прудах отмечены случаи поимки крупных ротанов. Нужно заметить, что, несмотря на высокую температуру воды, плотва, густера, уклейка, карась и даже подлещик буквально с каждым днем заметно хуже реагируют (или уже не реагируют) на ароматизаторы летнего состава прикормки.

НА РЕКАХ

Клев был неплохой на всех реках, но места стоянок рыбы сместились к более глубоким точкам. На больших реках прекрасно клюет щука, а жерех с окунем непрерывно гоняют малька-сеголетка, но поймать их не всегда просто. В теплый штиль главной проблемой в охоте за жерехом становится дальность заброса приманки.

В небольших реках продолжается пока не очень активная миграция рыбы в низовья. Повсеместно клюют подлещик и лещ. Очень активно ведет себя мелкая щука. Пескарь еще не очень активен, как и елец.

ИЗ ПОДМОСКОВЬЯ



Погода радует солнцем и теплом. Стоит согласиться с тем, что на рыбалке важен не улов, а общее состояние души. Рыба пока клюет по-летнему, и этому способствует еще сохраняющийся на водоемах без течения водный термоклин. Другой фактор, на который стоит обращать внимание, — это снижение уровня воды в условиях сухой погоды. С одной стороны, снижение уровня «тянет» рыбу на глубину, но термоклин и пища держат рыбу у берега.

НА ВОДОХРАНИЛИЩАХ

Хороший и стабильный клев мирной рыбы на Пестовском, Ивановском, Угличском водохранилищах. На Рузском и Истринском судак ловится плохо, но очень много окуня разного размера. На Волжских водохранилищах судак тоже пока неактивен, поэтому основное внимание уделялось окуню, жереху и щуке.

На Пестовском водохранилище, кроме окуня, нет пока никаких подвижек к осеннему клеву. Да и окунь мелкий. На Пироговском водохранилище из хищников активны мелкий окунь и мелкий жерех.

Очень хорошо ловится подлещик на Истринском (Якиманка, Пятница, Лопотово), на Рузском в районе Глазово, на Озернинском водохранилище.

Снасть — 8–9 м, прикормка — любая из отечественных. Время ловли — до 11:00, приманка — мотыль и мотыль. А в условиях данной погоды очень и очень продуктивные часы 17:00–19:00.

НА РЕКАХ

На малых реках весь месяц снижался уровень воды, и рыба постепенно скатывалась вниз или концентрировалась по ямам и омутам, что не мешало попасть на хороший клев. Вот только крупные экземпляры на Сестре или Дубне попадались редко и случайно. В уловах много плотвы и подлещика, мелкой щуки и голавля размером с уклейку.

Из канала Москвы из-за жаркой погоды отход рыбы в Волгу задержался уже на месяц. На Москве-реке уловы по подлещику пока стабильные и прогнозируемые.

На Пахре августовские километровые миграции леща, сконцентрированного в плотные стаи, до сих пор не проявились. Клюет сравнительно мелкая рыба, среди которой попадаются и лещи, и сазаны, и караси с плотвой.

Везде нужна хорошая прикормка с компонентами животного происхождения. Причем прикормки нужно много, не менее 3 кг на два-три часа ловли. Остается ждать дальнейшего остывания воды.

НА ОЗЕРАХ И ПРУДАХ

Здесь ситуация определяется главным образом температурным режимом конкретного водоема. На мелких и загрязненных избытком органики водоемах продолжается цветение воды, ряска нередко покрывает всю поверхность пруда.

Практически перестал попадаться лещ. Карп поклевывает повсеместно, и пока нет проблем наловить и себе и соседям. Попутно с карпом участились поимки амуров и толстолобиков.

Карась пока продолжает отменно клевать, но в более короткие промежутки времени, хотя количество клевых мест заметно сокращается с каждой неделей.

С хищником ситуация стала заметно лучше. Активизировалась щука, пока некрупная, но все же. В отдельных «болотах» после долгих ожиданий начался осенний клев крупного ротана на червя и опарыша.

В целом ловить стало комфортнее из-за резкого снижения количества купающихся и летающих насекомых. Пока от рыбалки не отвлекают и грибы.

Андрей ЯНШЕВСКИЙ, фото автора



Вячеслав МИХАЙЛОВ, фото автора

ВЕСТИ С ВОДОЁМОВ

ИЗ АСТРАХАНИ

На Нижней Волге ожидаются дожди и похолодание. Вода на водоемах и на раскатах поднялась. Задудли регулярные и почти штормовые ветра. Все это вселяет астраханским и иногородним любителям рыбалки уверенность прихода с Каспия косяков судака и сазана. По данным ученых, за последние несколько лет численность данных видов увеличилась.

С каждым днем на волжских водоемах, несмотря на разные законодательные инициативы, ограничивающие дикий туризм в дельте Волги, увеличивается количество палаточных городков. Ведь в последние дни августа и в первой декаде сентября рыбалки определенно порадовали любителей. Морской сазан поднимается. И уже прошел широту Житного и Мумры. Здесь же стало больше мирной рыбы, особенно тарашки и карася. Кроме судака и сазана, на Нижней Волге неплохо ловят карася, жереха, щуку, тарашку (густеру), красноперку, окуня и других пресноводных и заходящих с моря рыб.

Второй выход «усатых» — сомов, как и усилившийся аппетит других хищных рыб, связывают с тем, что вода в водоемах остывает. По Главному банку и по другим каналам стали больше ловить на донки. Места такие достаточно известны. Например, у острова Искусственный по Главному банку.

Судака пока в дельте немного, но его удается поймать. Он пошел с моря в первые дни осени и был среднего размера, около килограмма и больше. Такие в Володарском районе попадались чаще в самых низах и на широте районного центра. По Главному банку его ловили на «железо» и в отвес.

Заметно больше стало мелкого жереха, который при ловле добавляет рыболову адреналина. В общем, любительская рыбалка в сентябре есть, хотя и не такая, как была, например, в 2019–2020 годах. Поскромнее. Но, по прогнозам местных «профи», если уровень воды не упадет и стихнет ветер, то на Нижнюю Волгу морской рыбы придет больше. Тогда в октябре можно будет, как говорят, оторваться по-полной. Конечно, если найти свое рыбное место и оказаться там в нужное время.

Вячеслав МИХАЙЛОВ

ИЗ КАЛУГИ

Осень в Плотвиное королевство до 20 сентября так и не пришла. Все так же по-летнему тепло, вода в реках и озерах не остыла. Рыбачков, пытающихся поймать свою рыбу на Оке, Угре, Протве и других реках, озерах, карьерах и прудах, немало.

На Оке в черте областного центра, у Гремячево, Анненок и Авчурина рыбаки были на обычных местах. Немало их было и на Угре, у Воротынска и Юхнова, а также в других разрешенных для лова рыбы местах Национального парка. На Протве, Жиздре, Луже и Суходревке рыбаки, казалось, выловили всю приличную рыбу.

Итоги «полоскания» поплавков и «обманок» у всех были разные, но вот оптимизм равнял многих. Не стало меньше любителей фидера, донок и поплавок. В ход продолжали идти не только, растительные приманки, но и животные насадки. Некоторым удавалось поймать средних плотвиц на опарыш, мотыль и пшеницу. Практически все из рыбачков прикармливают место своей рыбалки.

Прибавилось на водоемах и спиннингистов, и «джигитов». Они встречались на водоемах, где есть щуки и окушки. Заметно больше любителей жерлиц. На прудах, карьерах и озерах, любителям охоты на хищную рыбу иногда удается найти щучек и окушков. В основном же ловят карасиков и разных плотвиц.

Александр МАТВЕЕВ

ИЗ МАРИЙ-ЭЛ

Сентябрь. Время увлекательной и разнообразной рыбалки. На Ветлуге, в Юркино, фидером ловят леща. Попадает даже чехонь. Но чаще клюет сопа. А ночью выходят на фидер сомики. Там же берет на зеленые поролонки хищник: щука, судачки. Ахмылово на Волге также приносит на фидер лещей. Это бывшее Ахмыловское озеро, ставшее водохранилищем. Клев, правда, не очень веселый. На Волге попадают небольшие сомы. Выходят на вков и активно хватают ракушку и выползка. Но приходится большей частью выпускать рыбу весом до 5 кг. В районе Чебоксарской ГЭС ночью активно ловится судак на воблеры размером 70 см, к примеру, Rigge 70. Крупные экземпляры попадают на отводной поводок. На зоне затопления ГЭС, в районе Дубовой ловится крупный лещ. С лодки. Берет на блесну щука. И, как всегда, есть вполне успешные рыболовы, которые не возвращаются без добычи с рыбалки прямо в городе или пригороде Йошкар-Олы на реке Малой Кокшаге. За утро ловят до 6 щук на воблеры. Хищник берет на всплыви воблера в процессе твичинга. Рыба стоит в кувшинках, правда, некрупная.



Александр ТОКАРЕВ, фото автора

ИЗ БЕЛАРУСИ

Начало осени на юге Беларуси выдалось сухим и жарким. Настолько сухим, что дождей и даже облаков серьезных не видели здесь целый месяц. Из-за засухи и жары по всему югу страны были введены полные запреты на посещение лесов. Но от лесных пожаров эти меры не уберегли. Горели даже знаменитые Ольманские болота — уникальный водно-болотный природный комплекс. Из-за небывалой засухи на водоемах тоже печаль. Жара быстро высушила множество мелких пойменных озерков, и местные птицы в буквальном смысле слова обжирались мальками-сеголетками. Упал уровень воды и в коренных реках. На Припяти оголились многочисленные песчаные косы, хоть ты карту рельефа дна реки рисуй, а те речные ямы, где при нормальном уровне воды было 6–9 метров глубины, превратились в приямки. Рыба, которая не успела скатиться к устью, сконцентрировалась в этих приямках, словно зимой, но из-за аномально высокой температуры воды аппетит у нее был никудашным.

Вот уже третий год подряд на реках Полесья наблюдается одна и та же картина: более-менее сносно лещ клюет только в границах стоящих на реках городков. А дальше словно и рыбы в воде нет. Вот и получается, что в городской черте между рыболовами, едва ли не баталии за обладание уловистым участком берега разгорались, а дальше, на протяжении нескольких километров ни одного рыболова не встретишь.

Ожидаемо народ рванул рыбачить на большие пойменные озера, где более-менее сносно клевал карась и линь. Не обошлось и без рекордов. В первые дни осени на пойменном озере вблизи деревни Жаховичи на поплавок удочку был выловлен линь массой 3 кг 450 г. Другая белая рыба в такой теплой воде (+22 °C) клевать отказывается. Разве что вездесущие густерки-лаврушки да красноперки длиной с мизинец могут порадовать своим бойким клевом. Но такая рыбалка мало кого привлекает. И очень многие любители ловли белой рыбы быстро переключились на спиннингистов.

С ловлей хищника в начале осени обстановка более благоприятная. На спиннинг хорошо ловится щука и окунь. Правда, размеры пока далеки от трофейных, но это все-таки интереснее, чем ловить микроскопических красноперок. Иногда, в основном по самому закату, попадают на спиннинг и судаки. Так же, как и окуни со щуками, они в массе своей небольшие, но случаются и приятные бонусы в виде поимки экземпляров весом три и более килограммов.

Продолжает удивлять рекордами сом. Не успели еще утихнуть страсти от поимки сома Гриши (так его прозвали пользователи социальных сетей), как прилетела еще одна новость: 2 сентября на Припяти, в районе деревни Снядин был пойман сом длиной 2,2 метра и массой 75 кг. Участок реки на территории Национального парка «Припятский» по сому делается все более трофейным.

Николай ЛИННИК

ЛОТОСЫ



В своих материалах об охоте и рыбалке на Нижней Волге я часто рассказывал про озеро моего детства. Называл его Детским озером, на берегах которого прошли мои детские и юношеские годы.

Здесь состоялись мои первые рыбалки и охоты. Озеро тогда было многоводным, а весенние паводки, что его прочищали, почти такими, как повелевает природа. Здесь обитали почти все виды рыб. Для большинства из них озеро оставалось местом жительства и после того, как оно отшнуровывалось от вошедшей после паводка в межень Волги. Зимовали в нем даже судаки...

Каждый раз, когда я приезжал на малую родину в отпуск, я на нем рыбачил и охотился. Прошли годы. В середине второй десятилетки нашего века я вдруг увидел, что на озере появились первые ростки лотоса. О них много что известно, но не могу не напомнить.

Лотос (Lotos по-гречески — растение из семейства кувшинных, род земноводных многолетних травянистых растений семейства лотосовых). Цветки лотоса крупные, в диаметре до 30 см. Известны два вида лотосов, растущих в умеренном и тропическом поясах в обоих полушариях.

В 1914–1917 годах в ильмене «Дамчик», что сейчас на территории Астраханского биосферного заповедника, было найдено два участка с зарослями лотоса. Самый большой имел площадь 5 га. К 1938 году в дельте Волги было уже 10 мест с зарослями лотоса: 5 в «Дамчике», а другие за пределами заповедника. Площадь лотосовых полей в 1967 году в регионе составляла 67 га. Снижение водного стока, произошедшее в связи с запуском Волжской ГЭС в периоды половодий, привело к зарастанию ряда водных объектов водными растениями разных видов. Среди них был и лотос. В 1970 году площадь полей в Астраханской области составила 200 га, а в наши дни она уже более 5000 га.

В первых числах сентября этого года у меня появилась возможность утолить свою рыбацкую страсть на озере детства. Знал и наблюдал с середины второй декады нашего века, как на нем появились первые цветы лотоса, но верилось, что там осталась и рыба. Мне не нужны были трофеи, а важен был процесс рыбалки. Дорога заняла немного времени, но чем ближе я подходил к озеру детства, тем больше нарастала тревога. Она материализовалась, когда подошел к нему. В нем совсем не было воды, но оно все заросло лотосами. Было много розеток с семенами, но и цвели алые цветы...

Остановился. Помнил, что заросли лотоса появились в середине озера, рядом с единственной ямой. Вода и рыба в озере оставались еще в прошлом году. Конечно, видов рыб становилось все меньше. В основном это были караси, щуки, окуни и мелкая густера. Мне нравилось здесь ловить на спиннинг щук, хотя они заметно мельчали по сравнению с теми, которых я ловил в детстве и юности. Хорошо брал и серебряный карась, а вот красный карась и лини, казалось, совсем ушли отсюда.

Присев на ствол рухнувшей ветлы, я стал искать причины произошедшего. Наблюдал, что весенний паводок в последние годы маловодный, а водная полка в период нереста и нагула молоди рыбы по продолжительности была менее необходимого. Знал и даже по возможности наблюдал о развернувшейся в региональных СМИ полемике о пользе и вреде лотоса.

Рыбоводы и любители астраханской рыбалки утверждали, что бесконтрольное разрастание лотоса грозит экологической катастрофой. Его заросли способствуют обмелению водоемов. Для примера приводили Володарский район, где в нерестовых массивах заросли лотоса замедляли водоток. Сами же растения потребляют большое количество кислорода. Ряд местных экологов с этим не соглашались, сообщая о том, что к маловодью привело обмеление Каспия и что как придет в регион достаточно воды, так и уйдут лотосы, а бывшее рыбье царство на Нижней Волге вновь возродится...

Лотос же добрался и хорошо себя чувствует сейчас на Волге в самой Астрахани.

Все это пришло из глубин памяти, навеяв грусть. Но желание порыбачить повело еще в одно место, где лотосы появились раньше. Это небольшой бывший ерик на территории охраняемых дач. К моему изумлению, лотосов там не было совсем. А вот карасей на жареху я наловил.

Уже дома открыл свой электронный блокнот, где есть фото о рыбалках и происходящем на моем Детском озере. Смотрите. Жизнь же продолжается. Как и всегда, следующей весной в озеро детства придет волжская водица и, может, унесет с собой хотя бы часть этих красивых цветов. И тогда продолжатся на нем наши и мои рыбалки. Будем в это верить, надеясь на то, что ответственные чиновники и специалисты в этой проблеме разберутся, найдя ее решение.





Николай ЛИННИК, фото автора

ЛЮБИМЫЕ ОСНАСТКИ



Ранняя осень — великолепное время для вдумчивых и неторопливых рыбаков. На берегу тепло, нет кровососущих насекомых и шумных соседей. Сиди себе и медитируй.

Осень я люблю встречать на ночных рыбалках с фидером. Сейчас самое время ловли проходного леща на песчаных косах. Но ночные рыбалки требуют серьезной подготовки и значительных временных затрат. А что делать, если есть несколько свободных часов и просто хочется отвлечься от рутины? Тогда предлагаю порыбачить с поплавочной удочкой. Это очень хороший способ снять нервное напряжение. Чем сильнее остывает вода, тем бойчее клюют упитанные плотвицы, густера и подлещики. А если еще и насадку на крючок удачно подобрать, да оснастку к ней соответствующую смонтировать, тогда осенние рыбалки могут стать запоминающимися.

Казалось бы, нет ничего проще, чем оснастка для поплавочной удочки. Поплавок, несколько грузил да поводок с крючком — вот, собственно, и все. Но не торопитесь. Поплавочная удочка — это очень тонкий инструмент, и, чтобы получить удовольствие от работы с ней, нужно научиться изготавливать оснастки. В моей коллекции насчитывается несколько десятков различных поплавочных оснасток. Зачем так много? Все очень просто. С таким набором я могу успешно рыбачить в любую погоду на водоеме любого типа. Всякий раз, когда я прихожу на берег реки или озера, которые, казалось бы, знаю, как свои пять пальцев, новый день для меня начинается со специфического набора условий. Уровень воды, ее температура, направление ветра, освещенность — все имеет значение. К этим условиям нужно приспособиться и подобрать тот размер поплавка и ту снасть, которая будет оптимально работать здесь и сейчас. В этой статье я хотел бы рассказать о своем опыте изготовления поплавочных оснасток для маховой и болонской удочки, а также предложить несколько советов, которые помогут избежать

досадные неприятности в виде перехлестов и запутывания оснастки.

С ЧЕГО НАЧАТЬ?

Если вы хотите, чтобы ваша оснастка работала хорошо и не доставляла хлопот в процессе эксплуатации, следует позаботиться о том, чтобы все компоненты в ней были качественными. И в первую очередь это касается грузил. Я терпеть не могу дробинки с разрезами, сделанными на разной глубине или не по центру. Они неровно фиксируются на леске, что приводит к нарушению баланса оснастки и значительному ухудшению ее работы. Покупая грузила для поплавочной удочки я рекомендую обращать внимание на форму и качество разреза: он должен быть точно по центру. А еще обратите внимание на маркировку грузил. Некоторые фирмы используют для этого буквенно-цифровой код, некоторые маркируют свои изделия и кодом, и в граммах. Чтобы не путаться в обозначениях и не ломать голову, вспоминая таблицы, покупайте грузила с маркировкой в граммах.

Для монтажа оснасток массой более двух граммов очень хорошим решением окажутся грузила оливки. Они бывают двух типов: с трубочкой по оси оливки и со штырьками. Грузила-оливки маркируются только в граммах. Мне больше нравятся оливки со штырьками. Кроме того что оливки компактно располагаются на леске, они еще более практичны и универсальны, чем дробинки. В процессе ловли мне часто приходится передвигать грузы вверх-вниз по леске. Делается это для того, чтобы изменить характер падения насадки в воде и обеспечить более точную ее презентацию. С оливкой, которая крепится к леске силиконовыми трубочками, сделать это намного проще. Да и леска при таких манипуляциях совершенно не травмируется.

Кроме грузил я советую приобрести набор силиконовых трубочек. Они понадобятся для фиксации на леске поплавков и грузил. А вот остальные элементы оснастки: поплавок, основная и поводочная лески, вертлюжки и крючки — это личные предпочтения рыбака. Я, например, привык рыбачить с венгерскими поплавками Cralusso и нахожу их качественными. А главное, недорогими и неприхотливыми в эксплуатации изделиями. По выбору диаметра основной лески совет такой: для оснасток массой 1,0–1,5 г оптимальным будет диаметр 0,16 мм, для более тяжелых оснасток ставьте леску диаметром 0,18 мм. Слишком тонкая основная леска будет часто путаться при забросе, а толстая леска в паре с миниатюрным поплавком сильно замедляет процесс падения оснастки в воде.

ФИКСАЦИЯ ПОПЛАВКА НА ЛЕСКЕ

Большинство моделей современных спортивных поплавков имеют две точки крепления их к леске. Прежде чем начать монтировать поплавок, я заготавливаю три силиконовые трубочки: 2 штуки длиной 5 мм и одну длиной 15 мм. Диаметр трубочки подбирается, исходя из толщины кия поплавка. Правильно зафиксированный поплавок должен крепко держаться на леске и без посторонней помощи не двигаться по ней. В то же время фиксация не должна быть слишком сильной. Иначе, перемещая поплавок по леске, вы рискуете порвать ее.

Леска продевается в ушко поплавка. Киль фиксируется сначала двумя короткими трубочками, а затем одной длинной. Длинная трубочка должна немного выступать за край кия. Эта мелочь защитит оснастку от перехлестов. Если оснастка предназначена для использования на течении, для болонских и

нок с помощью плоскогубцев я трижды слегка расплюскаваю леску, смачиваю ее слюной, протаскиваю через эти неровности все дробинки. Неровности на леске слегка приоткрывают дробинки, помогая им перемещаться по леске более свободно, но при этом не повреждая ее. После этого я просто отрезаю ненужный поврежденный конец лески, вяжу петлю или монтирую вертлюжок для крепления поводка и только тогда приступаю к окончательному измерению общей длины лески. На самом последнем этапе монтажа я передвигаю поплавок метра на два выше по леске и распределяю грузила так, как они должны располагаться в готовой оснастке. Самые мелкие дробинки я поднимаю приблизительно на один метр выше основных грузил. Они абсолютно не влияют на работу оснастки, но сильно облегчают окончательную настройку снасти на водоеме. Дело в том, что даже если огрузка поплавка в колбе выглядит идеально, на водоеме он будет сидеть в воде чуть ниже. Для того чтобы поплавок сидел в воде так, как мне нужно, я просто снимаю с лески несколько мелких грузил. Согласитесь, всегда намного быстрее и удобнее снять с лески лишние, чем добавлять недостающие дробинки.

ПЕТЛЯ ИЛИ ВЕРТЛЮЖОК?

Многие мои знакомые рыбаки часто задают вопрос: «Почему у тебя на одних оснастках поводок к основной леске крепится способом «петля в петлю», а на других — через небольшой вертлюжок?» И дело тут совсем не в том, что одни оснастки рассчитаны на ловлю крупной рыбы, а другие для ловли мелочи. Вертлюжок незаменим в тех случаях, когда ловля ведется на насадки, которые могут перекручивать леску. К таким относятся пареные злаки и опарыши. На всех остальных оснастках поводок к основной леске крепится способом «петля в петлю».



Необходимый набор для конструирования поплавочной оснастки.

маховых удочек, я надеваю на антенну поплавка еще одну дополнительную трубочку длиной 5 мм. Ее предназначение — снимать нагрузку с колечка для пропускания лески. При ловле на течении это колечко испытывает значительные нагрузки и часто вырывается из тела поплавка.

ОГРУЗКА ПОПЛАВКА

Современные поплавки маркируются по их грузоподъемности, и, прочитав надпись на теле, можно судить о том, сколько и каких грузил потребуется, для правильной огрузки. Потом отмеряется необходимый отрезок лески, и на него монтируются все элементы оснастки. Не торопитесь. Я бы посоветовал сначала огрузить поплавок, а потом уже приступать к измерению необходимой длины лески. Дело вот в чем. Как бы аккуратно вы ни зажимали грузила на леске, в месте зажима она все равно окажется деформированной. Глазу это не заметно, но прочность лески в таких местах сильно уменьшается.

Свои поплавки я огружаю следующим образом. После того как набран необходимый для огрузки поплавок набор грузил, я надежно фиксирую на леске поплавок и передвигаю его сантиметров на 80 вверх. После этого начинаю монтировать на леске грузила. Делаю это с помощью плоскогубцев. Ближе к поплавку зажимаются несколько самых мелких дробинок № 11–13, потом идут самые крупные дробинки, а затем дробинки поменьше и, наконец, подпасок (потом — это очень важно). Выше дробинки

ПОВОДКИ

Все свои готовые поводки я храню в специальных поводочницах. На водоеме я просто выбираю нужный мне поводок и креплю его к основной леске методом «петля в петлю». Это очень удобно. Поводок — вещь нежная, и привычка некоторых рыбаков использовать один и тот же поводок по несколько рыбалок подряд, чаще всего приводит к тому, что он лопается в самый неподходящий момент. Обиднее всего, когда это происходит при вываживании рыбы. А при такой технологии я всегда уверен в том, что в начале каждой рыбалки на моей оснастке будет стоять свежий поводок. После рыбалки поводок я обязательно снимаю, а остальную оснастку наматываю на мотовило.

Относительно выбора длины поводка могу сказать следующее. Даже если вы рыбачите на хорошо знакомом вам водоеме, не поленитесь потратить несколько драгоценных минут рыбалки на подбор оптимального варианта. Как и у любого живого организма, настроение у рыбы может меняться. Бывают дни, когда ей импонирует насадка, поданная на коротком, пятисантиметровом поводке. А иногда, чтобы увидеть поклевку, приходится ставить и полуметровый поводок. Так что запас поводков разной длины у вас должен быть обязательно.

Надеюсь, мои советы помогут изготавливать безупречные оснастки. Во второй части статьи я познакомлю вас с базовым набором оснасток, которые я чаще всего использую на своих рыбалках. Тугой вам лески!



Необычный осенний улов. Чаще всего попадают максимум один-два таких экземпляра.



Александр ТОКАРЕВ, фото автора

ЛОВИМ ПИКЕРОМ

И эта полоса из роголистника и тины, а на озерах из кубышки или кувшинки просто не позволяет забросить удочку. До чистой воды поплавочной удочкой с глухой оснасткой в таких ситуациях не достать.

В другом случае забросы поплавочной удочки могут приходиться лишь на прибрежное мелководье, где летом держится преимущественно некрупная рыба. Скат на яму — и рыба «тропа» где-то там, дальше, куда не дотянуться маховой удочкой. Тогда можно использовать дальний заброс с помощью матчевой, болонской или штекерной снасти. Но бывают дни, когда поплавочной снастью вообще невозможно ловить из-за сильного ветра и волны. И здесь поможет пикер — разновидность английской донки, как и фидер, только в более изящном и миниатюрном варианте, который не предполагает сверхдальних забросов тяжелых кормушек.

Простота и легкость в какой-то мере роднит пикер с поплавочной удочкой, так как обе эти снасти предназначены для ловли активной рыбы с частыми забросами и быстрым вываживанием добычи. Есть еще одно сходство пикера с маховой поплавочной удочкой: ловля нередко производится на весу, без подставок. Но, несмотря на легкость и тонкость оснастки, пикером ловят и крупную рыбу, случается даже трофейную.

Как уже говорилось, пикером можно ловить и при сильном ветре, что совершенно не подходит для поплавочной удочки. Понятно, что ветер оказывает влияние и на тонкую вершинку пикера, которая отыгрывает наиболее сильные порывы, но поклевка все равно хорошо заметна. Пикерное удище оснащается сигнализаторами поклевки по принципу «квивертип», то есть сменными вершинками различной прочности и гибкости.

Для ловли карася, известного своей деликатной поклевкой, следует выбирать наиболее мягкие вершинки. Они похожи по своим качествам на кивок зимней удочки. Но чтобы поклевка не оставалась незамеченной, вершинка должна находиться в напряженно-согнутом виде. А для этого сразу после заброса надо подмотать леску и выбрать слабины. Тогда любое прикосновение мягких карасевых губ будет отмечено так называемой «дрожжащей» вершинкой — квивертипом. Это могут быть мелкие рыбки и подергивания, а иногда вершинка отыгрывает назад в исходное положение. Здесь просматривается аналогия с поклевкой карася на маховую удочку, когда поплавок ложится на воду.

При оснащении удища надо учитывать, что пикерные удища не предназначены для заброса массивных фидерных кормушек. Поскольку это легкая и чуткая снасть, то для ловли пикером чаще применяют небольшие грузики.

Самая распространенная длина пикерных удищ составляет 2,7 метра, и обычно они бывают двухколенными. Ловля пикером ориентирована на прибрежные зоны водоемов, где нет необходимости в сверхдальних забросах. Спектр тестовых показателей находится в пределах 10–30 г. Вес грузика или кормушки должен точно соответствовать тесту, иначе кроме риска сломать удище или вершинку рыболов получит неправильно настроенную снасть. Грубая вершинка при установке снасти и подмотке лески неизбежно сдвинет на дне кормушку или грузик, если вес их будет легче тестового. Хлипкий же квивертип может пострадать при забросе чрезмерно тяжелого груза. При использовании кормушек следует учитывать и вес прикормки, так как наполненная кормушка может оказаться чуть ли не вдвое тяжелее тестового показателя.



Несмотря на гениальную простоту и успешность поплавочной удочки, не всегда и везде она способна проявить свои лучшие качества. Нередко весь пруд по береговой линии густо зарастает водной растительностью.

Хотя в ловле пикером применяется чаще грузик, но в некоторых случаях легкие кормушки-спирали весом около 15–20 г бывают очень кстати. Поэтому набор таких кормушек надо всегда иметь в запасе. Так же, как и в фидере, для ловли пикером используют и кормушечки, но обычно самые легкие из них, соответствующие строю удища.

Для ловли пикером применяют как спиннинговые безынерционные катушки, так и матчевые. Матчевые катушки считаются более удачными, поскольку хорошо укладываются и быстрее подматывают леску за счет большого передаточного числа. А это важно при активной ловле. Приветствуется и наличие заднего фрикциона. Его проще и быстрее регулировать, когда выпадет удача и возьмет крупная рыба. Уходя от снастей даже ненадолго, следует всегда ослаблять фрикционный тормоз, чтобы потом не пришлось догонять удище, вспенивая пруд размашистыми «саженками». А у крупной рыбы почему-то есть привычка клевать именно тогда, когда и рыболов закрывает носом или пойдет собирать хворост для индейского костра...

У матчевой катушки есть еще одно преимущество. Это неглубокая шпуля, которая рассчитана на тонкую леску от 0,12 до 0,14 мм, которую чаще всего применяют для оснастки пикера. Кроме того, в комплект матчевых катушек входят запасные шпули.

Сменные катушки позволяют быстро выстраивать нужную тактику ловли, где может быть применен дальний заброс или основной акцент будет сделан на ловлю у берега.

Что касается лесок, то плетенка лучше подходит для дальнего заброса, поскольку она не растягивается и вершинка чутко реагирует на любую самую щепетильную поклевку. Моно-

леска же, напротив, растягивается, и с увеличением дистанции это растяжение сказывается все больше. Падает управляемость снастью и чувствительность к поклевкам. Тем не менее монолеска применяется чаще, чем плетенка.

Большое значение в ловле пикером имеет прикармливание или, как еще говорят, закорм уловистой точки. Как правило, для ловли у берега прикормка просто забрасывается рукой в виде шаров. Для заброса прикормки на дальнюю дистанцию используют специальные рогатки, мало чем отличающиеся от боевых рогаток из арсенала сопливых и шпанистых пацанов века двадцатого...

Несмотря на различие способов доставки прикорма, цель всегда одна — попасть в одно и то же место, чтобы создать на этом месте так называемый закормочный фон, куда должна подойти рыба и где она будет держаться во время всей ловли. Но чтобы затем и оснастку точно подбросить в прикормленное место, нужно отметить длину заброса и ориентиры на противоположном берегу. Если в качестве одной из координат подойдет куст на другом берегу пруда или спящий под кустом рыболов, то длину заброса можно зафиксировать, зацепив леску в клипсе на катушке. Если клипса не имеет тефлоновой прокладки, то леска в месте ее защемления в клипсе может со временем деформироваться и потерять прочность. Чтобы не заземлять леску прямо в клипсе, можно прихватить ее на катушке тонкой резинкой, концы которой нужно вставить в клипсу. Кстати, такая фиксация длины лески безопасна, если возьмет крупная рыба: резинка просто оборвется или выскользнет из клипсы.

Другой способ обозначить длину лески состоит в ее маркировке. В нужном месте следует

лишь нанести метку белым маркером. Это будет порог дальности заброса.

Теперь о прочих деталях оснастки пикера. Средняя длина поводков составляет 20–50 см, в зависимости от активности клева. Во время вялого клева стоит только сделать поводки длиннее. В особенности это касается ловли леща и крупной плотвы, которые любят брать медленно тонущую насадку. Но когда активная рыба начинает заглатывать крючок до известного отдела прямой кишки, поводки лучше укоротить...

Чтобы избежать захлестов, поводки нередко свивают, делая их двойными и более жесткими. Здесь все просто. Леска складывается вдвое, и на одном ее конце завязывается узелок. Затем в месте перегиба лески вставляется стержень или гвоздь, вращением которого и создается нечто похожее на косу Василисы Премудрой. Поводок становится более упругим и меньше путается.


Выбор крючков зависит от насадки. Крючки с коротким цевьем и особым выгибом, называемые карповыми, годятся для ловли на опарыша и растительные насадки. Если насадкой служат черви и различные бутерброды из червей с опарышем, а также с добавлением шариков пенопласта, то здесь потребуются крючки с длинным цевьем.

Вне конкуренции фидерные крючки японского производства, как наиболее тонкие, острые и прочные. Размер крючков для ловли пикером обычно подбирается под кондиции потенциальной добычи. Самые мелкие крючки используются для ловли карася. Хотя есть водоемы, где караси похожи на крепких и широких в теле деревенских мужичков, а весят больше килограмма. Для таких рыб и крючки нужны соответствующие. «Заглотыши» здесь не подойдут. Но обычно для ловли пикером применяются крючки № 6–18.

Важной деталью пикера считаются различные оснастки, которые каждый рыболов выбирает на свой вкус. Но заметно реже стали использоваться противозакручиватели, хотя на сильном течении они работают хорошо. Наибольшую популярность получили оснастки, названные по способу их вязания и расположению поводка. Это симметричная и ассиметричная петли. В этом же ряду и так называемый патерностер известный еще как оснастка Гарднера. Перечисленные оснастки просты и чутки к самой осторожной поклевке. Но и легкие кормушки-спирали, работающие в варианте скользящего грузила, в некоторых случаях успешны для ловли на слабом течении. Они не уходят в илстую подушку и быстро реагируют на поклевку.

В последнее время рыболову нет нужды ломать голову над составом прикормки. Сейчас много готовых и результативных фидерных смесей для самой разной рыбы и для любого сезона. Но все равно место для творчества есть, ибо пресыщенная современная рыба иногда начинает чудить, проявляя интерес к фруктовым йогуртам, чесноку и керосину. Можно остановить свой выбор на отечественных смесях. Они привлекают рыбу и относительно недороги. Но рыболов всегда находит свою прикормку сам, для конкретной рыбы и определенного времени года.

Червяк был и остается классической и самой распространенной наживкой для почти любой ловли. Пикер не исключение. Мелкие навозные черви, опарыш белый и крашенный, кастер, мотыль, бутерброды в разных сочетаниях, манная болтушка, ржаной хлеб, перловка, пенопласт — вот основной набор наживок и насадок для пикерной ловли.



Тяжелые кормушки для пикера не годятся.





Владислав ШАТИЛОВ, фото автора

ЛЮБИМЫЕ БОЛОТА



Казалось бы, само словосочетание нелепое: ну что там можно любить на этом болоте? Ряску, засасывающую сапоги до колена в тину? Осоку, которая так и норовит разрезать руки? Или запах, для обывател, не самый приятный? А тучи комаров?

Охотники думают иначе. У каждого из нас есть свои заветные болота, где не раз встречали утренние и вечерние зори, с которыми связаны навсегда самые яркие воспоминания. Конечно, есть они и у меня.

БОЛОТО АВГУСТОВСКОГО ГУСЯ

Идти сюда довольно далеко от луговой дороги. Сплошной шиповник, плети ежевики, кочкарник и осока до плеч. Зато перед самым болотом низинка, и подкрасться можно совершенно неожиданно для уток. Сзади почти настоящий лес, и взлетают утки либо влево, либо вправо. А имеются они здесь на дневке практически всегда. Лучше заходить с другом одновременно с разных сторон, тогда можно отстреляться наверняка. Название болота, разумеется, условное, но в нашей компании все сразу понимают, о каком месте идет речь.

Лет 35 назад то ли в день открытия, то ли на следующий день я подкрался сюда со своим дратхааром Атосом. Показав собаке кулак, осторожно выглянул из зарослей. Каково же было мое изумление, когда в двадцати метрах я увидел подплывающего к кустам гуся. Выстрел «семеркой» по голове — и удивленный не меньше моего пес уже тащит приличного белолобого. На вес легковат, что совсем не удивительно. Вспоминаю, что весной мы охотились неподалеку, а подранок уплыл в этом направлении. Весной здесь воды было очень много, и добрать его не было ни малейшей возможности.

ВАСЬКИНО БОЛОТО

Небольшое озеро в ста метрах от дороги. Это тоже дневка. Особенно часто здесь приходилось поднимать приличные стаи самых разных уток поздней осенью, в разгар перелета. Расположено оно в котловане и имеет окантовку из шиповника. Камыша и какой-либо другой растительности на нем нет, но утки его любят.

А название свое болото получило в нашем кругу по той самой причине, что мой отец взял нас с моим московским дружкой Васькой, когда было нам лет по двенадцать. Васька жил в столице, а на лето приезжал к бабушке, которая жила на нашей улице. Васька знал гораздо больше меня в разных сферах, кроме охоты и рыбалки. И мой отец, решив восполнить этот пробел, взял его с нами. Мало того, при подходе к болоту он вручил ему свой «Зауэр» и,

объяснив, что с ним делать, послал первым. Я, конечно же, шел рядом. Уток не оказалось. Но пока мы стояли на берегу и смотрели на водоем, на горизонте возникла одинокая кряква, летевшая прямо на нас. Васька растерялся, а я, будучи «опытным» охотником, выхватил у него ружье и уверенно отстрелялся. Утка шагнула в сторону и, часто молотя крыльями, приступила к набору высоты.

— Ты зачем у него ружье отнял? — высказал мне отец.

— А чего он глазами хлопает, когда стрелять надо?

— Ну, стрельнул ты. Что изменилось?

У Васьки это была единственная возможность выстрелить на охоте. Была ли еще такая в дальнейшей его жизни, не знаю. Вряд ли. Зато с той поры это озеро стало носить его имя.

БОЛОТО ОТКРЫТИЯ

Так уж случилось, что место для выезда на открытие сезона по перу всегда выбирал я. Может, по той причине, что среди членов нашей многочисленной тогда команды я был самым свободным. Оформив летнюю пенсию, я работал сменами. И уж к такому празднику всегда находил возможность быть свободным. И мне эта миссия очень нравилась.

За несколько дней до события я объезжал все луга, находил болото, где утки было достаточно. Непременным условием было наличие группы дубков и лип, под сенью которых разбивался лагерь. По возможности рядом с рекой. Конечно, зная луга с детских лет, я нашел такое место очень легко. Выезд назначили в пятницу. И опять я поехал первым — место занимать.

В те времена народу на открытие приезжало очень много, и расположиться в удобном и перспективном месте во второй половине дня было почти нереально. С противоположной стороны от нашей стоянки, прямо на дороге, ведущей к болоту, я ставил старенькую палатку, не заметить которую было невозможно. Любому охотнику понятно: раз в тридцати метрах от болота стоит палатка, значит, место занято. Но даже эти меры помогали не всегда.

А водоем действительно был замечательный! Протяженностью около четырехсот метров при ширине около пятидесяти, он имел глубину один-полтора метра. С одной стороны — дубки и осины, с другой — ивняк прямо до воды. Осока, рогоз, отдельные кувшинки и полное

отсутствие «телореза», который все охотники именуют несколько иначе. Здесь и рыба была. Да в каком количестве! В отдельные годы это болото пересыхает. Но мы приехали, когда воды еще немного оставалось. Там оказалось столько карася, что мы легко наловили руками пару ведер.

Это идеально подходящее для утренних и вечерних зорь место. В иные годы мы охотились здесь до поздней осени. Пролетной птицы здесь собиралось очень много. Помнится, уже по берегам лежал приличный снег, но льда еще не было. Мы втроем встали на вечерке по одному берегу. Наступили сумерки, и началось! Утка летела со всех сторон, все в округе свистело, шипело, крякало и плюхало. Выстрелил по налетевшей паре удачно — обе птицы упали на другой стороне. Собаки у меня не было, и я решил сразу пойти за добычей. Но в этот момент на воду села приличная стайка, и я не удержался от дуплета. Два селезня остались на воде, и я осторожно побрел по илистому дну, придерживая руками сапоги. Залить их сейчас было бы не очень приятно. Осторожно вернулся к своему берегу и отправился в обход по мелководью. Вот место, где упали первые утки, ровный снег и никаких признаков. Но этого просто

Надо сказать, что настроился я в этом сезоне досыта. Четыре выезда — на всех выполнил норму. Не от жадности, не от неумного азарта, а от желания угостить диким мясом своих близких. Сегодня жена сказала: вези. Решаю, что при возможности возьму пару крякашей. Чирков и на прошлой охоте стрелять отказался — пусть зажируют и станут привлекательнее материки. Со мной молодой курцхаар Маркиз. Третий год собаке, а ничего у нас не получается. Обидно! Но надежды не теряю, пытаюсь пробудить дремлющую страсть в красивой и сильной собаке. Долго сижу на относительно сухом берегу под кустами. Тихо, тепло. И комары не очень досаждают. На горизонте появляется стая ворон. Ворона вписана в путевку. Додумались! Решаю застрелить одну, если налетят. Налетели. Долго провожаю ближайшую стволом и опускаю ружье. Сейчас выстрелишь, уток напугаешь. Когда за лапки давали два патрона или принимали как отработку — дело другое.

Пара уток, пронесшись над головой, садится в дальний угол. Уже неплох! Пятерка заходит с заката и идет прямо на меня. Выстрел, и крякш плюхается прямо мне под ноги, обдав грязью. Собака подбегает и обнюхивает добычу.

Со мной молодой курцхаар Маркиз. Третий год собаке, а ничего у нас не получается. Обидно! Но надежды не теряю — пытаюсь пробудить дремлющую страсть в красивой и сильной собаке.

не может быть! Я четко видел, что они сюда упали. По всем признакам биты чисто... Долго я ходил по берегу в полной прострации. Как же так? И вдруг неожиданно заметил маленькую лунку, из которой торчало что-то черное. Хвост! Прекрасный, вылинявший и весьма увесистый селезень полностью ушел под снег. Вскоре я нашел и вторую птицу. Память отчетливо сохранила четырех ярких крякашей, контрастно выделяющихся на чистом покрывале снега. Фотоаппарата у меня тогда не было.

Прошли годы. От нашей дружной компании осталось всего ничего. Двое ушли в страну Вечной охоты, кто-то бросил охотиться, у кого-то находятся вечные дела. А я и теперь приезжаю на это болото, с которым связано столько всего...

Сейчас на утку охотятся очень мало в нашем краю. Это не лось, не кабан. С одной стороны, печально, с другой, можно только радоваться отсутствию конкурентов. Буквально позавчера я приехал сюда на вечерку. Мне и одному вполне комфортно, и взлетевшая стайка, подымавшаяся вне выстрела, только поднимает настрой.

— Вот, вот, что надо искать — говорю Маркизу и глажу его по мокрой морде. Кобель радостно скачет рядом и пытается обниматься и целоваться. Налетает еще стайка, и я трижды позорно мажу. Вот дела! Ну, как говорить, и на Машку бывает промашка. Дозаряжаюсь и тут же стреляю по одиночке. Утка валится за кусты. Как через них продрасть, большой вопрос! Пока я размышлял, из-за кустарника донесся шум и треск веток. Предполагаю, что собака гонит подранка, но вижу ее со своей стороны. Тем временем кто-то отчаянно ломится прямо на меня. Что за черт? Из чащи буквально вырывается утка и, увидев нас с собакой, пытается взлететь. Но я начеку, и она успокаивается в двадцати метрах. Маркиз бросается к добыче и, по своему обычаю, скачет рядом.

— Молодец, молодец! Дай, Маркиз! — подбадриваю кобеля без особой надежды. А пес, толкнув утку лапой, берет ее в пасть и направляется к берегу. Принес и спокойно положил мне под ноги! Глажу и хвалю собаку на все лады: может, не все потеряно?





Вячеслав КУДРЯШОВ, фото автора

КОМУ НУЖНО ОХОТНИЧЬЕ СОБАКОВОДСТВО?



Современный закон об охоте в целом уничтожает охотничье собаководство именно в то самое время, когда государство оттолкнуло от себя собаководство в России. Это нужно исправлять немедленно.

Десять отечественных охотничьих пород собак — это национальное достояние России, ее культурное наследие. А согласно данному закону, это достояние приравнено к уличным дворнягам. В этом реакционном законе охотничьей собакой является та собака, с которой охотник идет на охоту. Допускается к охоте любая непородистая и непородная собака, и доказательства, что она охотничья не требуется. И в то же время вне сроков охоты нахождение дворняг и диких собак в лесу и в поле никто не отслеживает. Прогулки в угодьях (поле, луга, лес) со щенком или взрослой собакой, похожей на охотничью, с ключевым словом «хозяйская», привравняя к браконьерству, поскольку отвели фигурально для них зоны натаски и нагонки де-юре. Де-факто они где есть, а где нет. Неужели наши исконно русские породы уже не «наше национальное достояние»? А как насчет породности? Как насчет трудов, затраченных на приобретение, воспитание, обучение, развитие национальных многовековых российских охотничьих пород? Как же традиции, культура? Для чего выводились

лениям. А что в итоге мы будем передавать? Рабочие национальные охотничьи породы, постепенно превращенные в декоративные? Откуда скопировали этот закон об охоте? Он не для России в целом, он для «человека с ружьем и возможностями», он не для гражданина-охотника и тем более не для охотника-собаковода, а для определенного нового сословия.

Чтобы не быть голословным по данной серьезной угрозе национальному достоянию, рекомендую прочесть очень дельную статью Н. Краева «Припарки мертвому, или Новый закон об охоте?» (ohotniki.ru 31.05.2016) с более подробным описанием общей картины. От разработки закона с 1990 года сколько вариантов (20 шт.) было, кто был категорически против и кто за, авторитетные мнения, каким он получился, как идет по сей день постоянный процесс поправок в этот закон. И главное, как представители охотничьего сообщества и ведущие эксперты охотничьей науки констатируют схожесть принятых и предлагаемых поправок с «припарками». А «припарки», как известно, мертвому не помогут.

В законе об охоте необходим целый раздел об охотничьих собаках, и пора бы уже имеющим необходимые компетенции в этом вопросе организациям (РОРС, РФОС) достучаться до «законодателей», чтобы наверняка не растерять наше национальное достояние.

специальные породы? Каждая охотничья собака выведена для охоты по определенным видам зверей и птиц. То есть при продаже разрешения на отстрел конкретных видов дичи охотпользователь, определяя способы охоты, должен обозначить разрешенные к охоте породы собак. А что на практике? Пожалуйста, истребляйте как хотите и с кем хотите.

Для кого этот закон? Посмотрев уже немало лет на его действие, многие собаководы в регионах, не получая с породной и племенной гончей никаких льгот на охоту (в СССР это были более ранние сроки охоты), побросали документы на собак в «топку» и перестали со своими питомцами участвовать в мероприятиях отбора (выставки и испытания). А мы удивляемся, почему в регионах выставки охотничьих собак полупустые или пустые. Специалисты-охотники перестали смотреть на породистость (щенок с документами). Племенное поголовье (собаки, имеющие диплом за рабочие качества) сократилось за последние десять лет в несколько раз, об этом говорят книги вязок в регионах и последняя Всероссийская выставка охотничьих собак в 2022 году. Особенно это касается массовых пород — лаек, гончих. А в лесу на охотах собак стало не намного меньше.

Напомню, что в статье речь идет об угрозах отечественным охотничьим породам, об их развитии, сохранении генофонда, традициях, культуре, о воспитании охотника-собаковода и передаче всего перечисленного будущим поко-

но вернемся к шедевру нашей законности, к закону «Об охоте...». Детективная история с натаской и нагонкой собак охотничьих пород. В результате продолжительных и ожесточенных боев между участниками процесса общения государства и общественности победило, разумеется, государство. Хотя вроде бы как заявляло, что вопросами охотничьего собаководства не занимается. Министерство природы металось: то запрет на весеннюю нагонку и натаску собак, то запрет на всю весеннюю охоту в целом. Собаководы устроили «собачий майдан» — единым фронтом выступили с письмами президенту страны. Создали рабочую группу из общественности и чиновников, урегулировали, как смогли. Но главный вопрос выделения самих участков нагонки и натаски собак так и не решен. Что не регион, то везде проблемы. В Пермском крае, например, есть только один участок нагонки и натаски собак на весь край (данные на 2022 год). Каждый может представить себе территорию этого региона. И это не единственный регион с такой постановкой вопроса по участкам нагонки и натаски. В каких-то нет областных участков, в каких-то на пять районов один участок и т.д. Поначалу охотпользователи ссылались на охотустройство и водили за нос, уводя вопросы выделений участков «под корягу», потом начали кивать на соседей, и в итоге несколько районов живут без участков нагонки и натаски. В среднем по три-четыре охотпользователя на район, и каждый себе вы-

делил по воспроизводственному участку, а про собак забыли. Государству и охотпользователям на охотничьих собак наплевать, тем более на их породность, племенную ценность, традиции и культуру.

Гончая — это спортсмен, которого необходимо держать всегда в тренинге, а сейчас гончая сидит на цепи или в лучшем случае в небольшом вольере от окончания сезона до начала нового. Из лаек уже 20 лет делают «правильных собак в зверинцах», как это было одно время модно у некоторых российских правителей, но там использовались крупные собаки-моделяны из группы молоссов, которые впоследствии переродились в служебных и декоративных. Лайки сегодня перестают искать и добывать зверя и птицу, а как сумасшедшие бросаются на привязанного медведя или кабана в вольере. Все это какие-то модные и малограмотные перегибы в погоне за дипломом и экономическим эффектом. В участках нагонки и натаски традиционно проводили испытания собак: гончих — по зайцу и лисице, лаек — по пушнине и птице, легавых и спаниелей — по болотной дичи. В законе об охоте указали о нахождении с собаками вне сроков охоты только в специально отведенных для этого местах. А где же выгуливать или тренировать собак, если ближайший участок за 100–200 км? Вдобавок к этому выделенные участки в большинстве случаев определили в бросовых местах с малым количеством зверя и птицы или с отсутствием таковых. Ну и последней каплей стало внесение изменений в закон — разрешение охоты в участках нагонки и натаски собак. Тепловизоры, снегоходы, квадроциклы, автомобили с прожекторами по прымакающим к этим участкам полям — и за сезон участок пустой. Собаководы просто уже смеются сквозь слезы. Племенной деятельностью прекращают заниматься, бросают документы и поддерживают своих собак. Идет выдавливание простого охотника из угодий и поступательное уничтожение охотничьего собаководства в целом по стране. Прочитав мой «крик души», найдутся те, кто возмутится и не согласится со мной. И это нормально, поскольку есть районы и в целом регионы, где у руля истинные охотники и патриоты, которые сохраняют традиции и опекают простого охотника от такого беззакония и бардака. Но они в меньшинстве, а страна очень большая. Ведь как важно молодой собачке показать первый свежий запах следа зверя или запаха птицы! Это чуть ли не самый важный момент в становлении охотничьей собаки. Отсутствии условий нагонки и натаски охотничьих собак превращает охотника-спортсмена в обычного добытчика-стрелка, уничтожает племенное ядро пород на местах, тормозит подготовку молодняка к охоте. Какие-то породы эффективнее натаскивать по вольерному зверю, а как быть тем, где вольер не решит вопроса подготовки? В законе об охоте необходим целый раздел об охотничьих собаках, и пора бы уже имеющим необходимые компетенции в этом вопросе организациям (РОРС, РФОС) достучаться до «законодателей», чтобы наверняка не растерять наше национальное достояние. Эти ассоциации, федерации, союзы, а попросту общественные организации, кроме констатации показателей у собак и пользования достояниями (породы), созданными не этими организациями, пошевелиться и создавать условия для развития не желают. А надо бы!



КОЛОНКА ЛЕГАШАТНИКА

С ПОЛЕМ!

— С полем! — хочу сказать всем, кто так же, как и я, увлечен охотой с легавой собакой. Текущий охотничий сезон выдался очень удачным, а охота на дупеля была, как никогда, хороша.



Совершенно невероятное выдалось открытие в Московской области. Уверена, и у вас. Такого количества пролетного кулика и коростеля давно, очень давно не было. Но все по порядку.

Все началось весной, когда в зоне натаски, где токов дупелиных уже лет двадцать никто не наблюдал, мы с начинающими владельцами легавых этот ток нашли. И почти каждый вечер, бывало и без собак, приезжали ближе к закату послушать, посмотреть, проверить: неужели правда? неужели насыпало дупеля и не улетел ли он в более дальние северные регионы? Обычно он уходит дальше, но суровая, с метелями, заморозками и сильным ветром весна остановила птицу на севере Московской области, и она осталась на гнездовье. К 20 мая стало совершенно ясно, что он уже не двинется, пора кладки делать, а не лететь. И, конечно, мы оставили птицу в покое с надеждой на то, что в середине июля вернемся, чтобы подготовить собак к сезону.

Однако, к великому сожалению, летом кошенных лугов мы не нашли, трава везде, где разрешено ходить, выше пояса: крапива, колючки, осока. Тренировок не получилось, оставалось лишь ждать конца июля, когда открывается охота с легавой и будет возможность пойти в пойму реки Яхромы.

Я выбрала самые низинные места, где много канав и луж, не особенно надеясь на успех, но я так соскучилась по охоте, что уже в пять утра, с рассветом была на месте. Какими же туманными были в этом сезоне охоты! И туман не рассеивался, а так и стоял в низинах, как будто само небо, сами тучи опустились вниз. В воздухе висела мелкая водяная пыль. Встреченный коростель был беспечен и худ, молодая птица в это время веса не успевает набрать, и я стреляла только от большого азарта. Еще месяц ждать хорошего и добротного трофея. Встреченный дупель не подпускал, снимаясь метров за тридцать, да и нельзя его пока добывать — ждем начала августа и пролетного.

Столького ограничений есть у ранней охоты, и законных, и тех, что ставим мы себе сами! А вот бекаса, за которым я и отправлялась, было действительно в достатке, он подпускал и собаку, и охотника, снимался стайками. Мой стрельбе всегда мешает, когда из-под работы снимается сразу несколько птиц, надо время успокоиться и начать выцеливать по одной. И все же при всех ограничениях без трофеев в ягдташе я не уехала, и встреченным тем утром охотникам тоже было чем похвастаться.

Вот и август приближается к своей середине. Обычно пролет идет позже, но именно в этом году птицы в низменных лугах стало действительно и по-настоящему много. Я предпочла самые близкие к дому карты, куда ехать каких-то пятнадцать минут. Из недостатков лишь то, что все они поросли крапивой, и, хотя ее скосили буквально за неделю, поднималась она очень быстро, жала и собаку, и мои ноги даже через брюки. Ох, какие же это были славные две недели, а пожалуй, даже три! И как же красива охота с легавой по дупелю! Я в этом сезоне прочтала все, что есть в сети о повадках этой удивительной птицы, и очень жаль, что крайне мало научных исследований на эту тему. Мне даже показалось, что лучше нас, охотников, эту птицу никто и не знает. Что ж, будем беречь и разумно добывать ее, наслаждаясь работой наших помощников и радуясь, когда выдалось хорошо поохотиться.

Удачного всем нам продолжения сезона! Жара спала, шум тоже вот-вот закончится. Дупель ушел, а нас ждут другие охоты и другие, не менее ценные для каждого легашатника трофеи.

Елена ФЕДУЛОВА



Игорь КАРТАШЁВ, Пермский край

НОЧЬ НА ЛАБАЗЕ

Укладываю в безразмерный рюкзак ватные одеяла, подушку, термос. Конечно, беру ружье и топор: мало ли что может случиться в лесу?! Понятно, что в оговоренное время внука нет, нет его и через сорок минут. Больше ждать нельзя, пора выходить. Дорога идет через молодой сосняк, затем сворачивает в поросль молодых берез и осинки. Идти легко, и совсем недалеко дорога, плавно изгибаясь, раскрывается в огромную поляну. Поляна в прошлом покосная, была и распашная, но сегодня заросла кипреем, таволгой и крапивой. На крайнем юге поляны в кронах молодых елей устроен лабаз. По приставной лестнице поднимаю рюкзак, ружье и самое себя. Все это действие сопровождается одышкой, болью в колене и спутанным сердцебиением.

18:30. Вся поляна как на ладони. Удобно устроился на лавочке, отдышался и огляделся. Фррр! Кто это уселся на ветку осины, посвистал, отряхнулся и побегал по ветке туда-сюда? Это, конечно, рябчик — подлинная драгоценность нашего уральского леса. Всегда бодр, весел, по-мальчишески бесстрашен. Сидит совсем недалеко, легко снять его выстрелом, но... Фррр! — слетел в траву жировать.

18:45. Навалилась тишина, даже мне, в общем-то привычному к лесному беззвучью, как-то не совсем уютно. Тишина плотная, кисельная, давит на уши.

19:00. На противоположном краю поляны из густого березняка послышались странные шипящие звуки. Кто это? Уж конечно, не вальдшнеп, ведь сегодня 12 сентября, а не 12 мая. Шипение нарастает по интенсивности, идет сериями. Из глубокого оврага на северном краю поляны раздается звук, похожий на стон, а точнее, на рев: зе-гхе. И рев горловой, задушенный. Хруст веток, тяжелые удары о стволы, и из березняка чужьяканье все интенсивнее и продолжительнее. Глухо гремящее зе-гхе нарастает и нарастает, но никого не видно. Да и покажется ли кто? Возможно, так и будет имитировать бурную деятельность где-нибудь в кустах. Но нет, над молодым ельником показывается голова с расплюснутыми по ней рогами. Коричнево-зеленая туша перекатывается через край поляны. Лось! Ну и слоню-



Фото Laima Gutmane/Wikimedia.org (CC BY-SA 3.0)

Сговорились с внуком сходить послушать и посмотреть возможный лосиный гон. Он у меня всегда за: «Приеду, дедушка, приеду». — «Ну, смотри, ждать тебя долго не буду».

га! Круглое огромное туловище посажено на короткие мощные ноги — ну полный аналог советской бочки с надписью «Квас»! Шея и голова кажутся небольшими на фоне гигантского тела. Бык движется медленно, раскачивается по-пьяному, чувствуется, что не в радость ему все это. Даже рев звучит как-то робозненно, воистину «идет бычок качается». А расчужьяканье в березнике достигает апогея, и наконец-то становится ясно, кто это. Это девушки-болельщицы, возможные участницы. Вот ведь всю жизнь провел в лесу, а девичьи лосиные признания слышу в первый раз. Прибрел бедолага ко мне под балкон, остановился

метрах в шестидесяти от меня и орет, ни смерти ему нет, ни страха. Ну что ж, кинем приклад в плечо. Планка, мушка, выстрел в убойное место — и готова гора простреленного мяса. Понятно и то, что мясо это бросовое, переполненное гормонами и мускусом, кислое пузырчатое — в общем, несъедобное. Подумалось: сойди я сейчас с балкона и появивись перед ним, сколько бы я успел сделать вдохов-выдохов. Думаю, очень немного.

Надоели мне стенания и вопли рогатого любовника, и я громко, по-хулигански свистнул. Женская тусовка тут же притихла. А наш бычкина как стоял, так и стоит и по-прежнему орет,

но, наконец, что-то щелкнуло в рогатой башке. Покачиваясь, ломая кусты и завывая, он тихо пошел на дальний край поляны, и по мере движения затих треск и рев.

20:00. Снова покой, снова тишина, трудно поверить, что еще полчаса назад здесь кипели такие испанские страсти.

Уложил рюкзак на пол, бросил подушку, сверху расстелил толстое одеяло. Прилег, задумался, слегка задремал. Очнулся в полной темноте. Через разрывы в ветвях гвоздит глаз надоедлая звезда, холод лезет под куртку и под одеяло. Пришло время ночных приключений. Шарарах! Ломается сухая лесина в северной части поляны, и снова — шарарах! Через короткое время недалеко от меня снова слышится грохот сломанной сухары. Это сердится мой сосед, матерый медведь, который крайне раздосадован моим присутствием на поляне. Укладываю к себе поближе топор, пристраиваю поудобнее ружье. А ночная жизнь уже в полном разгаре, и там, где находятся места лосиных свиданий (характерные лунки), топоток, движение, шорохи. Все действие протекает достаточно тихонько, но энергичненько.

В начале четвертого на дальней поляне молодой лосиный голос чего-то там зегекнул, но тут же в испуге заткнулся. В начале седьмого начинает сереть, пора сваливать. Укладываюсь, пыхтя-кряхтя спускаюсь. Плечи затекли, ноги ватные. Над поляной робкая тишина; нежная сетка тумана висит кисейным пологом.

Побрел домой. И прибрел. Бежит ко мне навстречу моя кавказка Куся, ну, бежит — это громко сказано, все-таки ей уже 12 лет. Спрашиваю собаку: «Степа дома?» Псиная улыбається, машет хвостом. Значит, дома. Точно дома, спит мой внук, разметавшись в завидном молодом сне. Умываюсь, завтракаю и ложусь спать. Предвижу законный вопрос: «А чего этот старый чудак ползал в лес?» Охотно отвечаю. Большинство моих ровесников уже успешно удобряют наш уральский суглинок. Много ли мне осталось? Да очень немного! И пока я есть и хоть как-то стою на ногах, буду ползать в лес и на реку. Буду любоваться Божьим миром и благодарить его Создателя.

Сергей ФОКИН, фото автора

ДОБЫЛ — СОХРАНИ

Жаркие осенние деньки. Охота почти летняя. У многих охотников возникает вопрос, как сохранить добытую пернатую дичь до начала приготовления из нее каких-либо блюд.



Иногда даже охотники со стажем не уделяют этому вопросу должного внимания, просто бросая добытую птицу в рюкзак и нередко помещая ее перед этим в целлофановый пакет, чтобы не испачкать тару кровью. В итоге домой они приносят вместо нарядного селезня или краснобрового красавца-тетерева жалкую тушку с взъерошенными и торчащими в разные стороны перьями — она запреет и добытая дичь в этом случае подпаривается, брюшко синее, кишки портятся. Вот наши рекомендации о том, как правильно сохранить дичь до приготовления.

Добытую птицу нельзя сразу убирать в рюкзак или сумку. Лучше всего ее подвесить на торока ягдташа или на подвески (удавки), которые крепятся к патронташу или поясному ремню. Это делается для того, чтобы дичь остыла, обвиселась и приняла трофейный вид. Через час-полтора ее уже можно снять с подвесок и убрать в рюкзак или сетку. Нельзя бросать дичь в сумку кое-как. Голову подворачивают под крыло, крылья складывают вдоль туловища, хвост распрямляют. Нельзя помещать дичь в целлофановые пакеты — она запреет и быстро испортится. Лучше всего приготовить две-три большие газеты и в них завернуть птиц. В этом случае трофей не «задохнется», кровь и испаряющаяся влага впитаются в газетную бумагу, и таким образом, процесс остывания дичи пройдет быстрее и она сохранит трофейный вид.

Очень хорошо добытую птицу, повисевшую на тороках, переложить в сетку для дичи, предварительно также подвернув ее голову под крыло. Охотник обычно вешает сетку на левый бок

чтобы не мешала стрельбе. Надо следить, чтобы в сетке дичь лежала головой вперед, по направлению движения охотника, по ходу пера.

Исключение из правил — охота по высокой росистой траве. В этом случае дичь на тороках и в сетке сразу же станет мокрой, а потому через час в добытых жирных дупелях и коростелях вы уже не узнаете ту птицу, которая упала после выстрела. Прилизанные, мокрые, уменьшенные в размерах, эти трофеи не вызовут положительных эмоций ни у вас, ни у ваших товарищей по охоте. Да и ощипывать их труднее. А потому, если охотитесь по росе, советую сразу же складывать дичь в рюкзак, предварительно завернув ее в газету.

Несколько слов о ягдташах. Охотника с подружейной собакой без ягдташа трудно себе представить. Ягдташ для него — предмет не только необходимый, но и традиционно красивый. Сразу вспоминаются Н.А. Некрасов и А.И. Куприн с их верными Фингалом и Джоном, Л.Н. Толстой и герои его романа Левин с Лаской и Облонский с Краком.

Нередко ягдташи, которые продаются в охотничьих магазинах, слишком миниатюрны, а в маленькую сетку влезает максимум три перепела. Есть и побольше. В них имеются ячейки для патронов и отделение для охотничьего билета и документов, можно положить небольшой термос, бинокль, бутерброды. Но и в них помещается впритык пять коростелей, не больше.

Как-то я взял крякву на перелете. Стрелял с очень близкой дистанции и выстрелом срезал голову. Положил утку в сетку ягдташа. Пришел домой — нет ее! Пришлось возвращаться своим ходом. К счастью, спаниель быстро нашел пропажу на деревенской улице при выходе за околицу. К слову, сейчас некоторые производители выпускают большие просторные ягдташи, но почему-то забывают о внутреннем кармане и сетке.

Если мелкую дичь подвесить за шею на торока, надо все время контролировать, чтобы она не оторвалась, особенно при прохождении заросших участков. Шел я однажды с утренней охоты, на тороках висел бекас. Поднялся через высоченную траву на насыпь железнодорожного полотна (до дома рукой подать), а бекаса нет. Возвратился по своей пробитой в траве тропинке с собакой на поводке, и она нашла птицу в траве прямо на склоне.

верстие тушки положите крапиву либо еловые веточки или можжевельник. В таком виде дичь, не ощипывая, поместите в холодильник (но не в морозильную камеру!), предварительно завернув в чистую газету. Без кишок, в перо она может храниться в холодильнике до 10 дней.

Помните, что перемороженная дичь менее вкусная и сочная. Во Франции, например, для ресторанов дичь только охлаждают, но не морозят. Оптимальной считается температура около нуля — плюс пять градусов, но не как в наших морозильных камерах. А если все же вам надо хранить птицу долго, воспользуйтесь замораживанием. Главное правило — постепенное размораживание. Не помещайте замороженную тушку в комнатную температуру. Размораживайте дичь только на нижней полке холодильника. Она должна оттаивать постепенно, за сутки-двое до приготовления, тогда будет более сочной.

Если вы везете домой дичь из дальней поездки, нужно тщательно выпотрошенную тушку присыпать сухой горчицей и положить в нее крапиву или хвойные веточки для консервации.

Итак, вы принесли дичь домой, но готовить ее собираетесь не сразу, а на ближайшее торжество. Как сохранить дичь дома? Проще всего убрать в морозильную камеру. Так делают многие. Но помните, что перемороженная дичь не такая сочная и вкусная, как свежая и охлажденная. Не полнитесь сразу же удалить кишки, желудок, пищевод, трахею, легкие и печень. Из них только желудок можно сохранить, предварительно разрезав его и очистив от содержимого, сняв кутикулу — покровную выстилку. Кстати, кутикулу тетеревиных птиц не выбрасывайте, а высушите и изотрите в порошок. Это лучшее средство от расстройства желудка как человека, так у собаки. Сам желудок поместите внутрь выпотрошенной тушки. Сердце оставьте внутри. Перед удалением бутора сделайте косой надрез на брюшке (3–4 см) и через него удалите кишки и требуху. Делать продольный надрез по всему килю нельзя, иначе вы повредите целостность тушки. Особенно это важно для приготовления мелкой дичи. В от-

Перед приготовлением рекомендую вымачивать разделанную дичь в холодной воде около суток, несколько раз меняя воду, которая всегда должна быть холодной, поэтому, если есть возможность, ставьте кастрюлю в холодильник.

Теперь об особенностях хранения разных видов дичи. Хуже всего хранятся утки. Главное правило — удалять кишечник с желудком как можно раньше (лучше на охоте). Тетеревиные птицы хранятся дольше, причем крайне желательно чтобы мясо их созрело. Если готовить рябчика или глухаря в день отстрела, мясо будет как резина. Необходимо два-три дня выдержки их в перо без кишечника. Чем жирнее дичь, тем дольше она хранится. Вальдшнепов, коростелей и дупелей (наиболее жирные виды дичи) можно хранить непотрошенными несколько суток. Осенняя дичь сохраняется дольше весенней и летней. Никогда не промывайте выпотрошенную тушку, если не собираетесь ее класть в морозильную камеру: так она дольше сохранится.



Владимир КОРОТКОВ

ЧТО МОЖНО ЕСТЬ



Фото Unsplash

В жизни охотника, путешественника, лесника, да и любого человека, кто хоть как-то связан с лесом, может возникнуть нештатная ситуация — например, заблудился.

В этом случае главное — не отчаиваться, а хладнокровно и спокойно выходить к жилью, используя навыки ориентирования на местности. Об этом много писали, поэтому повторяться не будем. Но о проблеме питания в экстремальной ситуации поговорить стоит.

В лесу, в поле много еды, по ней мы в буквальном смысле слова ходим, но часто не ведаем, что можно, а что нельзя употреблять в пищу. Поделюсь своими знаниями о том, что же можно использовать в пищу, когда человек оказался в безвыходном положении.

Человек консервативен в выборе еды. В Монголии, Туве и Бурятии долгое время вообще не ели рыбу, мусульмане не употребляют свинину, а в Индии большинство населения вегетарианцы: пищи в стране не хватает, ежегодно много людей умирает от голода, находясь среди бродячих бездомных «священных» коров и богатого разнообразного мира животных.

Анализируя высказывания охотников и людей (в том числе прошедших лихолетье Великой Отечественной войны), которые побывали в экстремальной ситуации без нормальной (в нашем понимании) пищи, а также свои личные дегустационные пробы, я могу с уверенностью сказать, что вкус мяса, как правило, зависит от пищи, которую употребляет животное, зверь, птица.

В старых книгах есть описания рецептов приготовления жаворонков в пергаментной бумаге, пирогов из мяса грачей. В экстремальной ситуации пригодно к еде мясо воробьев, чаек, грачей и сусликов, не говоря уже о лягушках: у них мясо самое вкусное. Если вам удалось наловить с десяток взрослых жаб, то можете наесться до отвала. Лягушечье мясо похоже на куриное, даже еще нежнее. Если не вы очень голодны, шкурку и кишки лучше выбросить. Из многочисленных зверьков, встречающихся в лесу, кого можно ловить капканами, кулемами и

другими самоловами, особо выделяется белка, чье мясо по вкусу превосходит мясо многих птиц и соперничает с рябчиным — признанным деликатесом. Мясо бобра, которое многие промысловики выбрасывают, тоже высоко ценится гурманами; нужно лишь при разделке отделить его от костей, которые придают ему неприятный запах. Прекрасным вкусом славится и мясо рыси, хотя добыть ее удастся не каждому охотнику.

Змею нужно есть очень осторожно. Оказываются, они, как и грибы, делятся на съедобных и несъедобных. Причем это деление, как правило, не зависит от ядовитости. Например, гадюка — деликатес, на вкус напоминает нежную телятину. Из нее получается превосходное жаркое. А вот от употребления в пищу кобры лучше воздержаться. Крыса — хищник. Мясо у нее очень тяжелое и жесткое, но становится вкуснее, если его потушить. Его приходится хорошо обрабатывать и чем-то обязательно закусывать, например листьями одуванчиков.

Пригодны в пищу и очень даже калорийны полевые мыши. Пауков нужно обязательно отмачивать. Самое вкусное у них — яйца. А из гусениц и дождевых червей лучше всего приготовить суп. Вареные червяки по вкусу чем-то напоминают кальмаров. Мясо ворона близко к тетеревиному, но вкуснее, чем у грача, которое слегка горчит, и значительно вкуснее, чем у крохала.

Сейчас в ряде районов России образовалась высокая плотность дроздов, их, как и бекасов, готовят непотрошенными, они относятся к забытым деликатесам.

Если же вам совсем ничего не попадает под руку в лесу, то просто засыпьте лужу с головастиками песком и над этим местом разведите костер. Тогда головастики будут зажарены в собственном соку.

Прокормиться в лесу трудно лишь зимой. В остальное время всегда можно найти подножное пропитание. Например, молодые листья одуванчиков известны тем, что французские кулинары готовят из них салат под названием «Писанли». Вареные листья одуванчиков употребляются так же, как шпинат, а поджаренные корни по вкусу заменяют кофе.

Съедобны листья и сладкие корни известных всем колокольчиков. На полях и опушках леса высоко взметнулись стройные лилово-красные цветы знакомого вам Иван-чая (кипрея). Из его

сладких корней на Кавказе издавна пекут хлеб. Молодые корешки идут в суп или употребляют вместо спаржи и капусты. Листья заваривают как чай.

На мелководьях у зарастающих водоемов растут стрелолисты. Их листья похожи на очень большие наконечники стрел. Прямые стебли поднимаются над водой до одного метра и несут по несколько белых, а в середине фиолетово-пурпурных цветков. Из пазух нижних листьев от стебля идут побеги с клубеньками, их варят и запекают, как картофель. Ботаник Л.И. Казакевич, исследовавший это растение, писал: «По своему составу клубни стрелолиста не только не уступают обычному картофелю, но и являются еще в полтора раза менее водянистыми, во столько же раз богаче крахмалом и в пять раз белком».

Корневища желтых и белых кувшинок, которые называют лилиями, варят, жарят и готовят из них муку.

Быстро утоляют голод, придают силы и отличаются высокой питательностью клубеньки любки (другое название — ночная фиалка) и ятрышника — салепы. Раньше эти клубеньки сушили и брали в дальнюю дорогу.

Даже лишайники употребляются в пищу. В сосновых борах средней полосы и на севере означает лишайник под названием исландский мох. Из него варят кашу и пекут хлеб.

Еще более разнообразен и велик список лекарственных растений леса. Полезно знать те из них, которые могут быстро и эффективно выручить в беде. Порез или кровоточащую царапину можно заклеить чистым листом подорожника, дуба, земляники или глухой крапивы.

При болях в желудке и кишечнике следует есть чернику, пить заварку корневищ калгана, листьев мяты или тысячелистника.

При внутренних кровотечениях нужно пить заварку цветков тысячелистника, жгучей крапивы, кровохлебки или конского щавеля.

Усталость в длительном походе можно снять с помощью разжевывания семян лимонника или клубней любки и ятрышника.

Разумеется, надо хорошо знать эти растения. Настоящий охотник должен быть и натуралистом.

Главное — перед употреблением в пищу этих даров природы необходимо тщательно помыть руки. Приятного аппетита!

Владимир БОРЕЦКИЙ

БУРЯ В ПУСТЫНЕ

Многим ли из вас, дорогие читатели охотничьей газеты, доводилось пережить пыльную бурю в пустыне? Скорее всего, немногим. Это, конечно, не цунами, не землетрясение и не извержение Этны, однако явление весьма неприятное.

Чаще всего бури случаются летом, иногда весной или осенью и почти никогда зимой. Начинается все с появления на горизонте желтой с коричневым оттенком полосы. Она увеличивается, клубится и вскоре заполняет половину неба. В испуге замирает пустыня. Вся живность прячется в укрытия, почти совсем стихает ветер, перестают дымиться песком голые вершины барханов и четче проступают вдаль их причудливые очертания.

Внезапно с воем и свистом налетает ветренный шквал. Смешанный с пылью песок больно хлещет по незащищенным участкам тела одинокого путника, а укрыться ему нигде. Пыль забивается в нос, уши, глаза, скрипит на зубах, першит в горле, становится трудно дышать. Если совсем нет никакого укрытия, надо просто лечь на землю, укутать голову любой материей, курткой-ветровкой, в крайнем случае рюкзаком и терпеливо ждать.

Длится эта вакханалия, как правило, недолго, около получаса. Редко, но бывает, что прольется ливень и вымочит путника до нитки, а чаще «дождик» окропит его лишь несколькими каплями грязной воды. Потом уймется ветер, оседет пыль, и пустыня заживет своей обычной жизнью, словно ничего и не было.



Фото essie Eastland/wikimedia.org (CC BY-SA 4.0)

Однажды осенью мы с напарником Иваном Ивановичем Смолиным охотились по чернотропу на зайцев-песчаников. Шагали не спеша по редким зарослям в сухом русле речушки. Кругом песок, камни, чахлые кустики тамариска, боялыча, саксаула. Вид у моего компаньона был щеголеватый. Новенький геологический костюм опоясан скрипучим кожаным протантасшем, на ногах американские военные ботинки — берцы, на согнутой в локте левой руке отечественная двустволка-горизонталка, словно спеленатый ребенок у заботливой мамы. Правой рукой охотник периодически поднимал с земли камешки и швырял их в заросли с расчетом

выгнать из кустов спящего на дневной лежке косога.

Несмотря на мой скептицизм, вскоре ему это удалось. Ушастик стремглав выскочил из кустов на стороне напарника, прозвучал торопливый дуплет, зайчишка растянулся на песке и замер. Довольный стрелок снял рюкзак с намерением положить туда свою добычу.

— Иваныч, ты что, собираешься его целый день таскать в котомке целиком? — спросил я.

— Ну да. А что надо делать?

— Разделявай, мясо клади в рюкзак, а все ненужное выбрасывай, лиса съест и тебе спасибо скажет.

Так я обычно поступал на заячьей охоте, и в рюкзаке всегда лежали для этого полиэтиленовые мешочки. Один из них я и вручил добытчику. Через пять минут мы отправились дальше и тут обратили внимание, что на горизонте, с юго-западной стороны, возникла знакомая желтая полоса. Буря приближалась к нам, надо было искать укрытие.

Останцы коренных пород с выходами скал на поверхность были еще далеко впереди, а перелесок густого саксаула мы уже давно прошли, вернуться не успеем. Однако в русле рядом с нами, обнаружилась сухая промоина около метра глубиной. В ней мы и укрылись, предварительно набросав вниз веточек саксаула и тамариска. Сидеть или тем более лежать на голой холодной земле приятно мало, и риск простудиться велик.

— А если ливень? Поплывем, — предложил напарник.

— В ноябре? Вряд ли...

Как-то сразу потемнело, солнце исчезло в желтой мгле, и началось... Самым неприятным был пронизывающий ледяной ветер, хотя глинистая стенка промоины нас крепко выручила. Как стремительно начиналась свистопляска, так быстро и закончилась, не прошло и получаса. Ружья мы заранее зачехлили, патроны убрали в рюкзаки, и наше вооружение не пострадало, одежда только покрылась слоем пыли, и наряд Иваныча потерял свой лоск.

Пока мы раздумывали, не пора ли выбирать из промоины, на противоположной ее стороне появился сайгачонок-чебук. Этим словом у нас, в геологоразведке называли подрастающих степных антилоп, чаще самцов с коротенькими десятисантиметровыми рожками.

У мамы-сайгачихи обычно рождаются два детеныша, реже один, и уж совсем редко три. Не все они доживают до взрослого возраста, но когда в ноябре через нашу местность проходила миграция сайгачьих стад, можно было заметить, что примерно половина идущего стада состояла из чебук.

К этому времени сайгаки уже меняли короткую летнюю шерсть на белесую зимнюю, длинную и довольно густую. Каждый волосок на их шкуре полый внутри, трубчатый, этим и создается эффект теплоизоляции у вечных скитальцев. Волоски совсем непрочно держатся на шкуре и в условиях чередующихся оттепелей с морозами это спасает сайгаков при примерзании шерсти к земле во время ночлега.

Чебук усталился на нас и замер в замешательстве. Обычно тщедушный сайгачий детеныш в зимнем наряде выглядит питанным и даже красивым. Опустив голову, он пошевеливал ноздрями носа-хобота: то ли запах пытался уловить, то ли чихнуть хотел. Физиономия рогачишки, покрытая белесым ворсом, выражала крайнюю степень удивления и, как выразился известный писатель, интеллектом овечья не была, а выглядела откровенно глупой. Секунды бежали...

— Что, чебук, мамку потерял? — спросил я. — Ну, будем знакомы!

Вероятно, впервые услышав человеческий голос, сайгачонок, не отрывая взгляда от каких-то чудиков в земляной яме, пошagal вдоль промоины и исчез. Первым на ноги встал напарник, увидел удаляющийся табун сайгаков, где последним шагал наш знакомый. Мы привели себя в порядок, зарядили ружья и продолжили охоту.

Сколько лет прошло с той поры, а стада сайгаков, иногда сотенные, а то и тысячные из памяти по-прежнему не выходят...



Владимир СУПРУНЕНКО, фото автора

«НИКЧЕМНЫЙ» ГРИБ



Резко обмельевшие, а то и полностью высохшие после внезапного спада днепровской воды плавневые протоки выглядели удручающе.

Испещренные уродливыми трещинами глинистые участки, обломки ракушек-перловниц, лужицы с остатками гниющих водорослей, змеевидные корневые отростки кувшинок — печальное зрелище. Однако, напрягая воображение и упрямо шагая по серым, зябким, притихшим плавням, я вновь и вновь пытался найти повод если не для восторга, то хотя бы для бодрого творческого настроения. И нашел. Пустошь на месте исчезнувшего озера представляла собой миниатюрное мелколесье, заросшее вербовыми лозинками, между которыми торчали матово-коричневые пуговички грибов. В основном невзрачная мелочовка (некоторые росли из одной корневой грибницы плотными кучками), однако немало было и раскрытых, распростерто-плоских шляпок различных цветовых оттенков: оранжевых, ореховых, светло-охристых, рыжих. Попадались и экземпляры с кокетливо подвернутым тонким волнистым краем, кольцеобразными узорами. Находка удивила и обрадовала (я, кстати, впервые в декабре встретился с таким грибным изобилием), но и озадачила. Неприглядный, а местами и откровенно неряшливый вид большинства грибов вызывал сомнение в их едомной пригодности. И все же полагаясь на свой грибной опыт, я рискнул набить шляпки, которые легко отделялись от ножек, целый пакет.

Вернувшись домой, я первым делом принялся обзванивать знакомых грибников. Совместными усилиями мы определили вид. Тубария отрубистая или зимняя. Гриб входит в комплекс видов с очень размытыми границами. МКГ (маленький коричневый гриб) — так в шутку определяют его микологи. Чаще всего указывается как не ядовитый, но и не съедобный экземпляр. Никакой, скажем так, грибок. Понятное дело, недостойный внимания грибников.

И тут во мне разыгралась алхимическая кулинарная склонность. Я решил попытаться раскрыть вкусовые качества гриба, некоторым образом поспособствовать облагородить их. Во-

первых, запало в душу название, в нем было что-то от древних римлян, их богов, воинов и куртизанок. Во-вторых, мне не давала покоя картинка плавневых протоков, усеянных невиданным грибным урожаем. И это в ту пору, когда, сколько ни рыскай по хмурым плавням, ни одного грибоного плода добыть уже не удастся. Кстати, как я узнал, тубария принадлежит к самым поздним осенним и первым весенним грибным видам. Халявным продуктом это

трудно назвать, щедрым природным даром, пожалуй, тоже, но все же... И первое, и второе все-таки имеет место быть. Ну и третье. Вкус грибных шляпок, одну из которых я аккуратно и вдумчиво разжевал, оказался, может быть, чуть деревянистым, однако вполне... человеческим. Так однажды выразилась одна торговка на одесском Привозе, расхваливая старое сало. Вкус (хороший или дурной — не важно, главное, человеческий) — это в основном традиция, пред-

почтение, приоритет, укоренившаяся привычка. Вряд ли, думаю, стоит слепо следовать всякой традиции. И почему бы изредка не пытаться изменить и традицию, предпочтение, приоритет и привычку? Зачем? Ну хотя бы для того, чтобы изменить свое отношение к переменам и ценностям жизни, а может, и саму жизнь. Уж не говорю про сладость запретного плода, который на самом деле бывает не таким уж и сладким. В этом иногда тоже стоит убедиться.

Так размышляя, я принялся колдовать над грибными блюдами. Грибная жарянка с луковой и морковной добавкой оказалась отличной заправкой для картошки и макарон, а также начинкой для котлет, лепешек и пиццы. Вполне приемлемый, даже, пожалуй, деликатесный вкус оказался у маринованных грибов, которые я обычно добавляю в салаты и винегреты.

Заядлым сборщиком тубарии я не стал, предпочитая все-таки добывать более достойные грибные трофеи, однако еще раз убедился, что природа и ее дикоросы способны в любое время года и удивить, и накормить. Нужно лишь проявить любопытство, сноровку, изобретательность, не побояться пойти наперекор общепитовским традициям. Никчемный человек (украинцы такого называют «никчемо») — серенькая, пустая, ни к какому делу не приспособленная личность. Как к ней относиться? Так часто и относятся: равнодушно, а иногда и неуважительно, а то и вовсе презрительно. Такое же отношение большинства ко многим «никчемным» дикоросам, в том числе и к грибам. «Семь раз проверь, прежде чем усомниться в человеке» — это из кодекса самураев. К дикоросам (прежде всего это грибные трофеи), которые я иногда добываю, это точно относится. К людям? В устах самураев это, пожалуй, звучит убедительно. Есть, правда, среди грибов виды (та же бледная поганка), в «никчемности», а то и явной токсичности которых нет ни малейшего сомнения. Грибники их не то что презирают, а обходят десятой дорогой. К некоторым людским «никчемам» это имеет прямое отношение.

НАМ ПИШУТ

Юрий ДЕМИН

НЕОБЫЧНАЯ ВСТРЕЧА

В течение лета время от времени посещал я в окрестностях дачи пруд для разведения рыбы и лавливал там неплохо карасей. Причем бесплатно. Но только на опарыша, другая наживка, привлекательная для карпов и белых амуров, еще недоростков, была запрещена.



Photo Birds of ©Igor-Balistan/wikimedia.org (CC BY-SA 2.0)

На глазах моих возрастали и птенцы многочисленных семейств лысух, а перед открытием охоты на пернатую дичь я уже и со счета сбывался, когда переходил за полусотенную увиденную птицу. Доверчивыми были лысухи, на пару метров ко мне подплывали. А как им недоверчивыми было быть, когда кормились они с барского стола, «накрытого» для подрастающей рыбьей молодежи: зерна пшеницы и нута были на берегу в изобилии.

Через неделю после открытия охоты приезжаю на пруд, где началась платная рыбалка на подросших карпов и амуров, а водоема просто не узнаю. Гладь воды зеркальная от безветрия, и только в отдалении за сотни метров плавают пять лысух.

— Вот только они и остались, — сетует сторож рыбозаводника, — а я с утра пятницы всех отгонял от буртов с зерном. Не помогло. У всех охотников были документы в порядке, сам проверял по приказу хозяина. Угодь-то наше относится к общедоступным охотничьим, знать, и пенять нечего.

Обидно стало за выбитую в день полуодомашненную птицу. Но... охотничий азарт с этим порой и не считается. А жаль!

Ладно. Приехал ведь на рыбалку. Делаю заброс на зерно распаренной кукурузы, и тут же следует поклевка. Подсечка — и рыбина гнет кончик удильца, а сама так и рвется к утонувшему в воде кусту ракутника. Нет, не даю ей обрывать снасть, вывожу на поверхность и подвожу к берегу. Карп. Всего лишь на килограмм...

Но не о том я хотел поведать читателю. То, что произошло дальше, потрясло меня до глубины

души. Над моей головой пролетела пара вальдшнепов. И летели она так низко, что чуть шляпку мою не сбита. Следом еще одна птица, а за ней другая. И все они шли на бреющем полете прямо над моей головой. И когда пятый их сотоварищ последовал их примеру, то, изловчившись, я схватил длинноногого лесного кулика за шею, прервав его полет, и... Упал пернатый у моих ног, но не растерялся и метнулся в осоку, а из нее вспорхнул.

Зачем же вальдшнепы перелетели из степного естественного древесного «островка» через широчайший пруд? Понял я это через считанные минуты. Вся стайка, в том числе и с моим «недопомцем», обосновалась на подсохшем илистом мыске, где занялась поиском пропитания. Видно, из-за засухливого в этом году лета изменились и пищевые приоритеты лесных куликов...

На вальдшнепов я сейчас не охочусь; проживаю-то я в окрестностях легендарного Усманского бора, где по соседству заповедник, а у подбрюшья у него заказник. Но каждый год весеннюю тягу вальдшнепов на заповедных территориях стараюсь не пропускать и наслаждаюсь видением вновь возродившейся жизни, казалось бы, из небытия и воспоминаниями о прошлых охотничьих встречах с лесными куликами.

СЛУЧАЙ НА ОТКРЫТИИ ОХОТЫ

Этот случай произошел со мной и моим курчааром Ютой в первый день открытия охоты на водоплавающую дичь в Московской области несколько лет назад.

Если бы я не был свидетелем этого действия, я бы не поверил рассказчику, поскольку это сильно смахивает на байки барона Мюнхгаузена.

Ранее утро 14 августа. Мы с Ютой охотимся в угодьях Орехово-Зуевского района. Традиционно начинаю охоту на уток на мелиоративных канавах, находящихся недалеко от моей дачи. Юта, пущенная в поиск, прочесывает болотную растительность вдоль канав. Непуганые утки, особенно молодые, сидят крепко и взлетают, когда собака, почуяв их присутствие, в прыжке чуть ли не хватая поднимающуюся птицу зубами. Взлет крупной кряковой утки, выстрел «семеркой» — и птица, тяжело ударившись о землю, падает на противоположный берег канавы. Следует команда «Поддай!», легавая с визгом прыгает в воду и, переплыв канаву, начинает с тем же повизгиванием от азарта искать упавшую птицу. Позднее, анализируя случившееся, я пришел к выводу, что именно повизгивание и своеобразное поскуливание моей собаки и послужило причиной разворачивания последующих событий.

Итак, Юта еще какое-то время ищет утку в высокой траве, затем, энергично виляя хвостом, берет ее в пасть и с тем же поскуливанием прыгает в воду и плывет ко мне. Я стою на противоположном берегу и все происходящее вижу как на ладони. Вот Юта спускается в воду, и я вижу, что за ней следом бежит крупная, как мне показалось, собака, с высоко стоящими ушами серого цвета. Мелькает мысль: не подрались бы, что часто бывает у охотничьих собак, жадных до «своей» дичи. Но через несколько секунд я понимаю, что это не собака, а самец косули. Юта уже у моих ног, а наглый козлик уже по грудь в воде. В этот момент наши взгляды встречаются, и парнокопытный в негодовании, что его несостоявшаяся подруга уходит от него без разрешения, начинает громко, на всю округу лаять, как это делают самцы косули во время гона. Юта

моя от природы одарена огромной страстью по отношению к пернатой дичи и при этом проявляет полное безразличие к крупным охотничьим животным типа лося или кабана. И в данной ситуации она спокойно смотрела на лающего козлика и ждала дальнейших указаний с моей стороны относительно поиска очередной утки. Самец косули, не переставая лаять, еще какое-то время постоял на противоположном берегу канавы и в полном разочаровании медленно удалился в заросшие кустами поле.

Уже после, зайдя в интернет, я слушал крик гонной косули и своей собаки и находил в них общие нотки. Во время гона уровень тестостерона у самцов копытных бывает такой высокий, что у них просто сносит крышу, и они теряют всякую бдительность и осторожность. В нашем же случае это был безрогий и, следовательно, еще молодой самец, который вероятно впервые участвовал в гоне, что и послужило, вероятно, причиной такого необычного для дикого животного поведения.

Михаил ВУСТИН

РЕКЛАМА
Зоомагазин
E-mail: classifieds@mk.ru
Объявления принимаются по адресу: Москва, ул. 1905 года, дом 7, 1-й этаж, РИА «О'КЕЙ», пн.—пт.: 10.00—18.00.
Справки по тел.: (495) 781-47-32, (495) 781-47-43

ПРИЕМ ОБЪЯВЛЕНИЙ ПО ТЕЛЕФОНУ
Оплата в любом отделении Сбербанка.
Наши реквизиты:
получатель ООО Рекламно-информационное агентство «О'Кей»
Московский банк Сбербанка России ПАО, г. Москва
ИНН 7719464149, КПП 771901001 ПАО Сбербанк России г. Москва
БИК 044525225 Р/с 407 028 104 381 701 011 10
К/с 301 018 104 000 000 002 25 ОКАТО 45263558000
Дополнительная информация по тел.: (495) 781-47-32
продаю
□ продаются щенки русской гончей, с родословной, сильных кровей, клейменные. Рождены 31.07.2024. Т.8-910-916-98-07 Александр



Сергей ФОКИН, фото автора

ЕЖЕВИКА И КУМАНИКА



Эти ягоды, близкие родственницы малины, относятся к тому же роду *Rubus* семейства розовых. Но если малина — типичный обитатель леса и лесных вырубков, то эти ягоды — жители пойменных лесов и речных урем.

Ежевика получила свое название за счет колючего стелющегося стебля, покрытого изогнутыми цепкими колючками. Первые синие, с сизым налетом ягоды поспевают уже в июле, но цветение и плодоношение сильно растянуто, так что плоды можно собирать и в сентябре, и даже в октябре. Часто встречаешь и цветы ежевики, и ягоды.

Усталый охотник, пробирающийся к заветной заводи или утиному озерку, попав в ежевичник, всегда остановится и подкрепитсЯ свежими ягодами. Сочные, кисло-сладкие, богатые витамином С, они быстро снимают усталость и придают силы. Особенно много ежевики по склонам оврагов, у ручьев и канав, где она соседствует с черной смородиной. Но пробираться через ежевичные заросли ох как непросто. Ползучие колючие ветви цепляются за ноги охотника, да и собаке нелегко.

В детстве, живя в деревне близ поймы Клязьмы, мы регулярно ходили с бидончиками за ежевикой. Родители давали задание на лето по сбору ягод, в том числе и ежевики. Помню, надо было собрать 12 литров, это четыре трехлитровых бидона. Ходили с дедушкой, он прекрасно знал все ежевичные места и называл их «плантациями». На одной руке у каждого сборщика была кожаная перчатка, чтобы поднимать и держать стелющиеся колючие ветви, а другой рукой собирали. Бидончик был под ремнем на поясе. Бабушка варила варенье, компоты, готовила запасы на зиму. Из ягод мама делала вкуснейшие ежевичные муссы. Впрочем, ходить за ежевикой было и обычным занятием местных деревенских жителей. Сейчас этой традиции, к сожалению, уже нет.

Ежевика прославлена еще И.В. Мичуриным. Помните его знаменитый сорт крупноплодной малины Техас. Как он получился? Ученый скрестил обычную дикую ежевику с малиной, и его гибрид дает урожай 12 килограммов ягод с одного куста.

И.В. Мичурин рекомендовал внести ежевику в культуру. Им выведен отличный сорт ежевики — Изобильная. А сейчас культурной крупноплодной ежевики десятки сортов, и она не редкость на приусадебных участках и на прилавках наших магазинов.

Гектар цветущих зарослей дает 20 килограммов прозрачно-светлого, душистого и приятного на вкус ежевичного меда. Ежевичным соком окрашивают хлопчатобумажные и шерстяные ткани, он служит натуральным красителем в кондитерской промышленности.

У нас ежевику почему-то всегда называли куманикой, хотя это совсем другая ягода. Куманика — это не стелющийся, а прямостоячий мелкий кустарник высотой подчас до двух метров с поникающими побегами. Больше напоминает малину. Листья темно-зеленые.

Если у ежевики плоды покрыты сизым налетом, то куманика абсолютно черная, фиолетовая или вишнево-черная. Незрелые ягоды красные, поспевая, чернеют. Вкус тоже кисло-сладкий, но оттенок сладкого более выражен.

Ягодами ежевики и куманики лакомятся теререва, особенно выводки молодых. Прежде всего это характерно для косачей, гнездящихся в пойме рек. В жаркую сухую осень, как, например, в этом году, нередко здесь можно отыскать высыпку коростелей, которые уходят с сухих лугов в урему реки, где скапливаются перед отлетом по оврагам и в тени ежевичников, находя и укрытие, и корм — в основном улиток и других наземных беспозвоночных. Листья и молодые побеги этих ягодников охотно поедаются косулями и пятнистыми оленями.

И, завершая очерк, несколько рецептов.

ЕЖЕВИКА, ПРОТЕРТАЯ С САХАРОМ

Это лакомство позволяет сохранить все витамины, аромат и вкус свежих ягод. Ежевику перебирают, откидывают на дуршлаг и промывают водой, лучше кипяченой и охлажденной. Засыпают слоями в эмалированную кастрюлю, пересыпая каждый слой сахарным песком в соотношении 1:1 или покислее — 1:2. Растирают деревянным пестиком. Оставляют в кастрюле на полдня в прохладном месте. Когда ягоды дадут сок, размешивают деревянной ложкой и раскладывают в стерилизованные банки, сверху посыпая слоем сахарного песка и накрывают пергаментной бумагой, поджатой резинкой. Ежевика хранится в холодильнике недолго, всего 5–7 дней.

ВАРЕНЬЕ ИЗ ЕЖЕВИКИ

Ягоды кладут в кастрюлю, пересыпая сахаром, и оставляют на ночь, чтобы ежевика дала сок (при этом берут только половину объема сахара). На следующий день все размешивают, ставят на плиту и доводят до кипения, снимая пену. Убрав с огня, дают постоять, засыпают слой сахара, опять доводят до кипения и опять снимают. Процедуру повторяют три раза. Главное, помешивать варенье постоянно, что исключает подгорание. Разливают по стерилизованным банкам с крышками. После охлаждения все же желательно хранить в холодильнике.

МУСС ИЗ ЕЖЕВИКИ

Желатин (45 г) предварительно замочить в воде (100 мл) для набухания. Промытые и обсушенные ягоды (1 кг) высыпать в кастрюлю, размять деревянным пестиком и поставить на слабый огонь. Подогреть, не доводя до кипения. Снять с огня, протереть через сито. Оставший жмых, немного охладив, сложить в марлевый мешочек и хорошо отжать руками сок и мякоть. Поставить кастрюлю с соком на слабый огонь и добавить сахар (250 г). Постоянно помешивать. Довести до кипения и снять с огня. Набухший желатин распустить на водяной бане и добавить к ежевичному пюре. Размешать до полного растворения и остудить. Перелить в емкость и взбивать миксером 15 минут до образования густой пенистой воздушной массы. Охладить, выложить в стаканчики или креманки. Хранить в холодильнике.

По тем же рецептам готовят эти лакомства из куманики.



ПОДПИШИСЬ И ЧИТАЙ!

Дорогие читатели, приглашаем вас посетить ближайшее почтовое отделение, где можно оформить подписку на первое полугодие 2025 года:

ПН303, газета «Российская Охотничья газета» — 6 номеров в полугодие — 480,48 руб.;
ПН304, журнал «Охота и Рыбалка XXI век» — 5 номеров в полугодие — 1100,90 руб.

Стоимость подписки указана для жителей Москвы и Подмосквья с учетом доставки из-


дания до почтового ящика, цены в других регионах уточняйте в вашем отделении по почтовому подписному каталогу. Для ветеранов Великой Отечественной войны и инвалидов I, II групп на почте существуют дополнительные скидки на доставку подписки.

Оформить подписку на издания можно, посетив сайт нашего издательства www.mk.ru/subscription/

Информация о подписке по телефону: +7(495)665-40-80. e-mail: podpiska@mk.ru

НЕ ПРОПУСТИ!

ЧИТАЙТЕ В НОВОМ НОМЕРЕ ЖУРНАЛА «ОХОТА И РЫБАЛКА XXI ВЕК»



- «Оружие»
Гладкоствольное ружье Brancouaert Bruxellis — аристократ бельгийского происхождения.
В поисках идеального болта — карабины 90-й серии Sako.
Самая доступная пуля — нужно ли отливать пули самому?
- «Природа»
Пермские рябчики — тонкости охоты на рябчика в Прикамье.
Пока не выпал снег — гончатнику на заметку, или охота по чернотропу.
Из Горе-Грязи в князи — за желанным трофеем в Ярославскую область с легавой.
- «Трофеи»
Карибу страны Колвилл — северные олени Нового Света.
Первые шаги гусятника — уроки, данные отцом.
Бараны судьбы — идем за мошником на галечник.
- «Рыбалка»
Тарашка холодной воды — где искать густеру?
Хайнань рыболовный — трудовая рыбалка в Китае.

ЧИТАЙТЕ, ПОДПИСЫВАЙТЕСЬ, ДЕЛИТЕСЬ С НАМИ ВПЕЧАТЛЕНИЯМИ! 16+